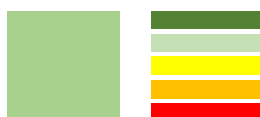


Цифра дня

+1,88%

– динамика котировок
НИКЕЛЯ

Уровень тревожности



Ждём запасов и добычи

Торги в США вновь завершились небольшим разнонаправленным изменением основных индексов.

В Азии динамика позитивная, рост на всех площадках. Вышедший с утра индекс Танкан оправдал ожидания игроков..

Долговые рынки Европы в боковике, изменения разнонаправленные и очень небольшие, порядка 0,3-0,8 б.п. Сильные покупки в британских суверенных бумагах.

Нефть вернулась к району \$48,6 за баррель Brent, вышедшая статистика от API показала рост запасов и одновременное сильное падение по нефтепродуктам. Сегодня ждём данные по запасам от Минэнерго США, а также по динамике собственной добычи США.

Драгметаллы немного откатились, что было ожидаемо, исходя из технической картины.

Промышленные металлы также в боковике, изменения небольшие, постепенно нарастают продажи.

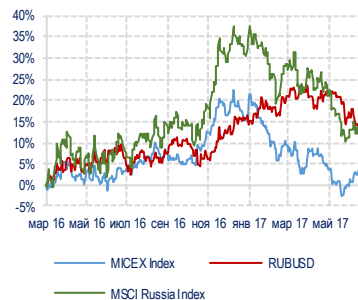
Продовольствие перешло к росту, практически без исключений.

Среди событий дня выделим данные по рынку недвижимости США и уже упоминавшуюся статистику по нефтяному сектору.

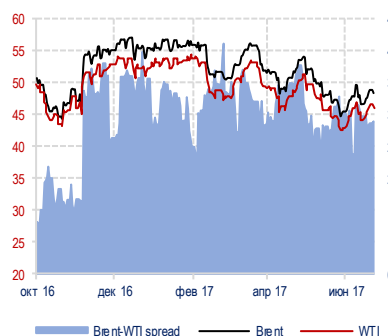
Рекомендации

Спекулятивно интересна покупка акций Газпрома под закрытие дивидендного гэпа.

Динамика индексов MMBE, MSCI Russia и RUBUSD



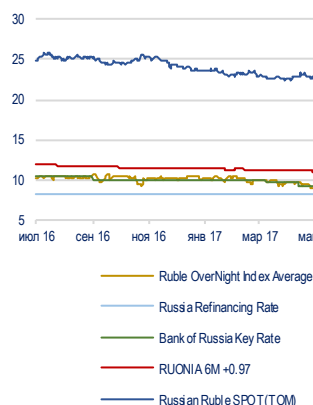
Динамика цен на нефть



Динамика цены золота и UST-10



Ставки денежного рынка



Основные макроэкономические данные

Мировые индексы				
	Закрытие	1D, %	1M, %	Y+D, %
Dow Jones	21574.73	-0.25 %	+0.21 %	+9.17 %
S&P 500	2460.61	+0.06 %	+0.29 %	+9.91 %
Nasdaq	6344.31	+0.47 %	+1.69 %	+17.86 %
Mexico Bolsa	51099.71	-0.45 %	+3.93 %	+11.96 %
Brazilian Bovespa	65337.67	+0.19 %	+5.36 %	+8.49 %
Argentina Merval	21046.43	-1.17 %	-2.82 %	+24.40 %
FTSE	7390.22	-0.19 %	-1.78 %	+3.46 %
DAX	12430.39	-1.25 %	-3.56 %	+8.27 %
CAC	5173.27	-1.09 %	-2.59 %	+6.40 %
NIKKEI	20019.70	+0.10 %	-0.24 %	+4.74 %
Hang Seng	26635.03	+0.42 %	+2.74 %	+21.07 %
Korea Composite	2425.85	-0.01 %	+2.32 %	+19.71 %
MSCI EM	1053.23	+0.16 %	+3.98 %	+22.15 %
PTC	1038.45	-0.09 %	+4.02 %	-9.88 %
ММВБ	1947.71	-0.58 %	+5.29 %	-12.77 %

Товарные рынки					
	Закрытие	1D, %	1M, %	Y+D, %	
Brent	48.71	-0.27 %	+3.84 %	-14.27 %	
WTI	46.26	-0.30 %	+4.66 %	-13.89 %	
Никель		+0.16 %	+0.16 %	+7.75 %	-4.15 %
Медь		-0.42 %	-0.42 %	+5.04 %	+7.99 %
Алюминий		-0.74 %	-0.74 %	+1.40 %	+10.13 %
Олово		+0.20 %	+0.20 %	+2.19 %	-4.83 %
Свинец		-2.45 %	-2.45 %	+7.78 %	+13.12 %
Цинк		-1.79 %	-1.79 %	+10.06 %	+8.04 %
Сталь		+0.00 %	+0.00 %	+0.0 %	-99.69 %
Золото	1240.75	+0.54 %	-1.17 %	+8.28 %	
Платина	927.00	+0.00 %	+0.43 %	+3.23 %	
Палладий	867.00	+1.05 %	-0.23 %	+29.40 %	
Серебро	16.32	+0.07 %	-5.50 %	-16.20 %	

Валюты				
	Закрытие	1D, %	1M, %	Y+D, %
Доллар/Рубль	59.12	+0.61 %	-1.08 %	+4.09 %
Евро/Рубль	68.20	+0.52 %	-4.42 %	-5.11 %
Евро/Доллар	1.15	-0.19 %	+3.44 %	+9.65 %
Евро/Фунт	0.88	+0.18 %	-1.04 %	-3.49 %
Доллар/Иена	112.18	-0.10 %	-0.58 %	+4.26 %
Доллар/Франк	0.96	-0.13 %	+2.06 %	+6.59 %
Доллар/Новозел.	1.36	-0.18 %	-1.80 %	-5.88 %
Евро/Австрал.	1.26	-0.20 %	-4.20 %	-9.22 %

Суверенные CDS				
	Закрытие	1D, %	1M, %	Y+D, %
Portugal	176.05	-0.52 %	-4.33 %	-35.75 %
Russia	166.57	+0.00 %	+0.84 %	-28.00 %
Italy	140.30	+0.00 %	-3.97 %	-10.76 %
Spain	65.61	+0.00 %	-1.14 %	-13.24 %
France	20.61	+0.00 %	-14.39 %	-44.30 %
Japan	39.48	-0.38 %	-1.51 %	-28.48 %
Germany	14.80	+0.00 %	-2.31 %	-32.07 %
Greece	0.00	+0.00 %	+0.00 %	+0.00 %

Котировки акций и АДР				
Компания	Ticker	Тикер	ADR/Локальные, %	
ВТБ	VTBR LI	VTB RX		-2.71 %
Газпром нефть	GAZ LI	SIBN RX		-0.73 %
ЛУКОЙЛ	LKOD LI	LKOH RX		-0.13 %
Роснефть	ROSN LI	ROSN RX		-1.13 %
Ростелеком	ROSYY US	RTKM RX		-1.10 %
Система	SSA LI	AFKS RX		+0.17 %
Газпром	OGZD LI	GAZP RX		-1.25 %
Сбербанк	SBRCY US	SBER RX		+5.11 %

Суверенный спрэд				
	Закрытие	1D, %	1M, %	Y+D, %
Russia30-UST10	-7.00	+36.36 %	-163.64 %	-250.00 %
UST-10	100.89	-0.12 %	-	-
Bund-10	99.50	-	-	-

Важнейшая макроэкономическая статистика

Время	Страна	Индикатор	Период	Факт	Прогноз	Прошлое	Пересмотр	Един. изм.
17:30	US	EIA weekly crude stocks			1	3.131		млн барр.
15:30	US	Housing starts number mm	Июн		1	1.092		млн штук
15:30	US	Building permits: number	Июн		1	1.168		млн
15:30	US	Build permits: change mm	Июн			-4.9		%
15:30	US	House starts mm: change	Июн			-5.5		%
14:00	US	Mortgage refinance index				1210.5		пункты
14:00	US	Mortgage market index				391.9		пункты
2:00	JP	Reuters Tankan DI	Июл	26.0		26		пункты



Основные данные по рынку акций

Компания	Тикер	Цена		Изменение, %			Market Cap, \$ млн.	Div Ex -Date	Закрытие реестра	Целевая цена	Upside, %	Рекомендация
		закртия	день	неделя	год							
Нефть и газ												
Башнефть	BANE	2442.00	-0.0 %	-2.3 %	-8.0 %	6721.5	11.07.2017	Not Applicable	2177.05	-10.8 %	Держать	
Газпром	GAZP	124.49	-0.5 %	-0.2 %	-10.7 %	49852.2	19.07.2017	20.07.2017	120.35	-3.3 %	Держать	
НОВАТЭК	NVTK	617.00	-1.3 %	-3.4 %	-4.4 %	31689.7	28.04.2017	02.05.2017	635.21	+3.0 %	Держать	
Роснефть	ROSN	315.10	-0.3 %	-1.4 %	-4.4 %	56489.3	30.06.2017	03.07.2017	363.84	+15.5 %	Держать	
ЛУКОЙЛ	LKOH	2840.00	-1.4 %	-1.2 %	+0.4 %	40861.3	07.07.2017	10.07.2017	3033.80	+6.8 %	Держать	
Газпром нефть	SIBN	191.75	+0.4 %	+2.2 %	+17.6 %	15378.7	23.06.2017	26.06.2017	191.68	-0.0 %	Держать	
Сургутнефтегаз (ao)	SNGS	26.41	-1.6 %	+0.0 %	-16.7 %	15960.2	18.07.2017	19.07.2017	36.65	+38.8 %	Покупать	
Сургутнефтегаз (ап)	SNGSP	28.64	-1.0 %	-3.2 %	-11.3 %	3730.7	18.07.2017	19.07.2017	37.18	+29.8 %	Покупать	
Татнефть (ao)	TATN	371.75	-1.5 %	+1.3 %	+15.1 %	14374.1	06.07.2017	07.07.2017	393.48	+5.8 %	Держать	
Татнефть (ап)	TATNP	270.00	+1.9 %	+2.6 %	+63.8 %	14374.1	06.07.2017	07.07.2017	275.96	+2.2 %	Держать	
Транснефть	TRNFP	176500.0	-0.6 %	-0.3 %	+11.5 %	4642.2	19.07.2017	20.07.2017	155553.1	-11.9 %	Держать	
ADR / GDR												
Газпром	OGZD LI	4.16	+0.0 %	+2.9 %	-4.4 %	832.7	19.07.2017	20.07.2017	4.23	+1.6 %	Держать	
НОВАТЭК	NVTK LI	106.50	-1.4 %	-2.1 %	+1.8 %	547.0	28.04.2017	02.05.2017	109.05	+2.4 %	Держать	
Роснефть	ROSN LI	5.27	+0.0 %	+0.6 %	+1.5 %	944.8	30.06.2017	03.07.2017	5.94	+12.8 %	Держать	
ЛУКОЙЛ	LKOD LI	47.98	-0.5 %	+1.9 %	+7.6 %	690.3	07.07.2017	10.07.2017	55.89	+16.5 %	Держать	
Газпром нефть	GAZ LI	16.10	+0.3 %	+3.9 %	+24.8 %	258.2	23.06.2017	26.06.2017	17.23	+7.0 %	Держать	
Сургутнефтегаз (ao)	SGGD LI	4.45	-0.4 %	+3.4 %	-11.7 %	268.7	18.07.2017	19.07.2017	4.33	-2.6 %	Держать	
Татнефть	ATAD LI	37.41	-0.9 %	+4.1 %	+22.7 %	241.2	06.07.2017	07.07.2017	40.13	+7.3 %	Держать	
Банки												
Сбербанк	SBER	161.70	-0.2 %	+3.1 %	+15.9 %	59045.7	13.06.2017	14.06.2017	200.49	+24.0 %	Покупать	
Сбербанк	SBERP	132.70	-0.7 %	+2.9 %	+37.5 %	2244.7	13.06.2017	14.06.2017	158.85	+19.7 %	Держать	
Банк Возрождение (ao)	VZRZ	737.00	-0.5 %	-1.2 %	+14.6 %	296.1	10.07.2017	11.07.2017	324.23	-56.0 %	Продавать	
Банк Возрождение (ап)	VZRZP	154.00	+0.0 %	-1.9 %	+5.5 %	3.4	10.07.2017	11.07.2017	#ЗНАЧ!	#ЗНАЧ!	#ЗНАЧ!	
ВТБ	VTBR	0.06	-0.6 %	-0.6 %	-6.1 %	13921.4	05.05.2017	10.05.2017	0.05	-26.8 %	Продавать	
Росбанк	ROSB	51.30	-0.6 %	-4.5 %	+16.1 %	1346.3	11.04.2008	Not Applicable	#ЗНАЧ!	#ЗНАЧ!	#ЗНАЧ!	
Банк Санкт-Петербург	BSPB	59.85	-0.9 %	-0.7 %	+6.9 %	445.0	30.05.2017	31.05.2017	64.15	+7.2 %	Держать	
ADR / GDR												
ВТБ	VTBR LI	2.09	-0.8 %	+1.4 %	+0.9 %	229.1	09.05.2017	10.05.2017	1.42	-32.0 %	Продавать	
Сбербанк	SBRCY US	11.44	-0.3 %	+6.0 %	+25.7 %	1044.3	13.06.2017	14.06.2017	#ЗНАЧ!	#ЗНАЧ!	#ЗНАЧ!	
Металлургия												
ГМК Норильский никель	GMKN	8574.00	-0.2 %	-0.2 %	-7.9 %	22951.0	22.06.2017	23.06.2017	10127.93	+18.1 %	Держать	
ЧЦЗ	CHZN	510.00	+2.4 %	+1.0 %	+46.1 %	467.5	Not Applicable	Not Applicable	#ЗНАЧ!	#ЗНАЧ!	#ЗНАЧ!	
ВСМПО-Ависма	VSMO	15790.00	+0.1 %	+1.9 %	+32.2 %	3079.5	02.06.2017	05.06.2017	#ЗНАЧ!	#ЗНАЧ!	#ЗНАЧ!	
Мечел	MTLR	145.10	+1.2 %	-0.8 %	+154.5 %	1021.7	23.05.2015	Not Applicable	109.10	-24.8 %	Продавать	
Полюс золото	PLZL	3935.00	-0.1 %	-2.8 %	-12.1 %	8489.8	14.07.2017	17.07.2017	#ЗНАЧ!	#ЗНАЧ!	#ЗНАЧ!	
Северсталь	CHMF	836.30	+0.2 %	+1.6 %	+13.2 %	11850.8	19.06.2017	20.06.2017	817.54	-2.2 %	Держать	
ММК	MAGN	35.55	-1.3 %	+0.6 %	+25.8 %	6718.7	05.06.2017	06.06.2017	39.34	+10.7 %	Держать	
НЛМК	NLMK	126.27	+1.8 %	+2.8 %	+35.8 %	12801.1	13.06.2017	14.06.2017	114.64	-9.2 %	Держать	
ТМК	TRMK	77.76	+0.1 %	+5.2 %	+69.0 %	1358.9	19.06.2017	20.06.2017	98.90	+27.2 %	Покупать	
Распадская	RASP	70.90	+1.3 %	+3.6 %	+140.5 %	843.3	19.05.2014	Not Applicable	25.76	-63.7 %	Продавать	
Белон	BLNG	2.94	+0.7 %	+1.4 %	-28.6 %	57.2	11.05.2012	Not Applicable	#ЗНАЧ!	#ЗНАЧ!	#ЗНАЧ!	
Русал	RUALR	314.00	-2.3 %	+5.2 %	+39.0 %	8069.8	29.09.2016	30.09.2016	#ЗНАЧ!	#ЗНАЧ!	#ЗНАЧ!	
ADR / GDR												
ГМК Норильский никель	MNOD LI	14.49	+0.2 %	+2.0 %	-3.7 %	387.9	22.06.2017	23.06.2017	14.27	-1.5 %	Держать	
ЧЦЗ	CHZN LI	11.50	+0.0 %	+0.0 %	+88.5 %	10.5	Not Applicable	Not Applicable	#ЗНАЧ!	#ЗНАЧ!	#ЗНАЧ!	
Евраз	EVRLN	238.30	+0.3 %	+7.2 %	+50.8 %	57.7	02.06.2016	Not Applicable	221.23	-7.2 %	Держать	
Северсталь	SVST LI	13.90	-0.4 %	+3.5 %	+17.5 %	197.0	19.06.2017	20.06.2017	12.57	-9.6 %	Держать	
ММК	MMK LI	7.65	-3.8 %	+0.7 %	+29.4 %	111.2	05.06.2017	06.06.2017	8.08	+5.6 %	Держать	
НЛМК	NLMK LI	20.90	+1.2 %	+5.0 %	+40.7 %	211.9	13.06.2017	14.06.2017	19.28	-7.8 %	Держать	
ТМК	TMKS LI	5.32	-0.4 %	+7.8 %	+83.8 %	23.2	19.06.2017	20.06.2017	6.45	+21.3 %	Покупать	
Русал	486 HK	4.43	+2.1 %	+14.5 %	+63.5 %	1138.5	29.09.2016	30.09.2016	4.98	+12.5 %	Держать	
Полюс золото	OPYGY US	32.95	+2.7 %	-6.5 %	-8.5 %	142.2	14.07.2017	17.07.2017	#ЗНАЧ!	#ЗНАЧ!	#ЗНАЧ!	
Мечел	MTL US	4.92	-1.4 %	+2.7 %	+178.0 %	17.3	23.05.2014	Not Applicable	3.11	-36.8 %	Продавать	
Машиностроение												
Авто ВАЗ (ao)	AVAZ	9.14	+0.1 %	-1.1 %	+23.5 %	730.8	10.05.2011	Not Applicable	#ЗНАЧ!	#ЗНАЧ!	#ЗНАЧ!	



Основные данные по рынку акций (продолжение)

Компания	Тикер	Цена		Изменение, %			Market Cap, \$ млн.	Div Ex-Date	Закрытие реестра	Целевая цена	Upside, %	Рекомендация	
		закр. дня	день	неделя	год								
Авто ВАЗ (ап)	AVAZP	6.55	-1.8 %	-1.9 %	+89.6 %	51.2	12.05.2010	Not Applicable	#ЗНАЧ!	#ЗНАЧ!	#ЗНАЧ!		
Группа ГАЗ	GAZA	489.00	+0.8 %	+1.9 %	+22.9 %	161.2	23.04.2003	Not Applicable	524.61	+7.3 %	Держать		
Камаз	KMAZ	53.30	-1.3 %	+3.6 %	+50.4 %	637.6	11.07.2017	12.07.2017	41.97	-21.3 %	Продавать		
РКК Энергия	RKKE	5830.00	+2.6 %	+2.3 %	+89.9 %	110.8	27.07.2017	Not Applicable	#ЗНАЧ!	#ЗНАЧ!	#ЗНАЧ!		
СОЛЛЕРС	SVAV	536.00	+0.2 %	-0.2 %	+23.2 %	310.7	10.06.2016	Not Applicable	630.09	+17.6 %	Держать		
Иркут	IRKT	10.95	-0.9 %	-2.9 %	+16.2 %	216.0	14.07.2017	17.07.2017	#ЗНАЧ!	#ЗНАЧ!	#ЗНАЧ!		
Транспорт													
Аэрофлот	AFLT	208.70	-0.2 %	-3.9 %	+138.3 %	3920.8	13.07.2017	14.07.2017	192.43	-7.8 %	Держать		
НМТП	NMTP	7.11	+0.8 %	+0.6 %	+68.9 %	2316.4	26.05.2017	29.05.2017	#ЗНАЧ!	#ЗНАЧ!	#ЗНАЧ!		
Потребительский сектор													
Аптеки 36,6	APTK	9.27	-2.4 %	+0.9 %	-19.5 %	365.5	14.05.2010	Not Applicable	#ЗНАЧ!	#ЗНАЧ!	#ЗНАЧ!		
Фармстандарт	PHST	#N/A	N/A	#ЗНАЧ!	#ЗНАЧ!	#ЗНАЧ!	#ЗНАЧ!	03.05.2013	Not Applicable	#ЗНАЧ!	#ЗНАЧ!	#ЗНАЧ!	
Разгуляй	GRAZ	#N/A	N/A	#ЗНАЧ!	#ЗНАЧ!	#ЗНАЧ!	#ЗНАЧ!	Not Applicable	Not Applicable	#ЗНАЧ!	#ЗНАЧ!	#ЗНАЧ!	
Черкизово	GCHE	1215.00	-0.4 %	-7.0 %	+46.4 %	903.6	28.04.2017	01.05.2017	#ЗНАЧ!	#ЗНАЧ!	#ЗНАЧ!		
Дикси	DIXY	223.20	-0.4 %	+4.1 %	-29.6 %	471.0	#N/A	N/A	#N/A	N/A	226.86	+1.6 %	Держать
М.Видео	MVID	415.40	+1.3 %	+5.1 %	+31.2 %	1263.2	30.06.2017	Not Applicable	376.28	-9.4 %	Держать		
Магнит	MGNT	9600.00	-0.2 %	+2.5 %	+5.4 %	15355.8	22.06.2017	23.06.2017	9742.69	+1.5 %	Держать		
Синергия	SYNG	604.00	+0.7 %	+0.7 %	+54.1 %	255.0	Not Applicable	Not Applicable	#ЗНАЧ!	#ЗНАЧ!	#ЗНАЧ!		
ADR / GDR													
X5	FIVE LI	36.63	-0.6 %	+5.9 %	+73.6 %	168.3	Not Applicable	Not Applicable	38.49	+5.1 %	Держать		
Магнит	MGNT LI	35.66	-1.2 %	+4.0 %	-0.9 %	285.2	22.06.2017	23.06.2017	35.03	-1.8 %	Держать		
Черкизово	CHE LI	14.05	+0.0 %	+0.4 %	+62.2 %	15.7	27.04.2017	01.05.2017	13.25	-5.7 %	Держать		
Энергетика													
РусГидро	HYDR	0.79	+0.0 %	-2.8 %	+21.4 %	5689.4	07.07.2017	10.07.2017	0.94	+18.5 %	Держать		
ФСК ЕЭС	FEES	0.17	-4.6 %	-6.4 %	+15.1 %	3638.5	18.07.2017	19.07.2017	0.11	-34.6 %	Продавать		
Интер РАО	IRAO	3.82	-0.9 %	+2.9 %	+46.4 %	6741.7	19.06.2017	20.06.2017	5.05	+32.2 %	Покупать		
Россети	RSTI	0.85	+1.0 %	+0.2 %	+22.2 %	2871.6	18.07.2017	19.07.2017	0.75	-11.6 %	Держать		
Оптовая генерация													
ОГК-2	OGKB	0.47	+1.1 %	-0.8 %	+74.2 %	881.8	19.06.2017	20.06.2017	0.44	-7.1 %	Держать		
Юнипро	UPRO	2.46	+0.6 %	+1.7 %	-9.7 %	2618.3	03.07.2017	04.07.2017	2.73	+11.1 %	Держать		
ОГК-5	OGKE	1.17	+0.5 %	+0.7 %	+37.4 %	698.9	27.06.2017	28.06.2017	1.14	-2.2 %	Держать		
Территориальная генерация													
ТГК-1	TGKA	0.01	-0.5 %	+1.4 %	+154.1 %	869.7	06.07.2017	07.07.2017	0.01	-26.6 %	Продавать		
ТГК-2	TGKB	0.00	-0.3 %	+1.7 %	+20.8 %	44.4	12.05.2011	Not Applicable	#ЗНАЧ!	#ЗНАЧ!	#ЗНАЧ!		
Мосэнерго	MSNG	2.54	+2.0 %	+5.3 %	+57.9 %	1704.8	13.06.2017	14.06.2017	2.31	-8.9 %	Держать		
ТГК-4	TGKD	0.00	-1.8 %	-1.6 %	+11.6 %	90.6	12.04.2011	Not Applicable	#ЗНАЧ!	#ЗНАЧ!	#ЗНАЧ!		
Волжская ТГК	VTGK	#N/A	N/A	#ЗНАЧ!	#ЗНАЧ!	#ЗНАЧ!	#ЗНАЧ!	22.05.2012	Not Applicable	#ЗНАЧ!	#ЗНАЧ!	#ЗНАЧ!	
Кузбассэнерго	KZBE	#N/A	N/A	#ЗНАЧ!	#ЗНАЧ!	#ЗНАЧ!	#ЗНАЧ!	04.05.2011	Not Applicable	#ЗНАЧ!	#ЗНАЧ!	#ЗНАЧ!	
ТГК-14	TGKN	0.00	+2.5 %	+11.0 %	+122.0 %	76.5	13.05.2011	Not Applicable	#ЗНАЧ!	#ЗНАЧ!	#ЗНАЧ!		
Межрегиональные распределительные сетевые компании (МРСК)													
Ленэнерго (ао)	LSNG	4.86	+2.0 %	+1.1 %	+56.8 %	788.1	23.06.2017	26.06.2017	0.35	-92.8 %	Продавать		
Ленэнерго (ап)	LSNGP	55.35	+2.7 %	+3.6 %	+145.5 %	788.1	23.06.2017	26.06.2017	53.06	-4.1 %	Держать		
МОЭСК	MSRS	0.83	-1.3 %	+1.7 %	-5.8 %	683.0	20.06.2017	21.06.2017	0.07	-91.1 %	Продавать		
МРСК Сибири	MRKS	0.08	+12.1 %	+10.1 %	+50.0 %	120.3	07.07.2016	Not Applicable	#ЗНАЧ!	#ЗНАЧ!	#ЗНАЧ!		
МРСК Северо-Запада	MRKZ	0.05	+8.8 %	+12.6 %	+5.9 %	78.4	23.06.2017	26.06.2017	#ЗНАЧ!	#ЗНАЧ!	#ЗНАЧ!		
МРСК Центра	MRKC	0.45	+3.7 %	+1.6 %	+84.4 %	321.4	20.06.2017	21.06.2017	0.25	-44.8 %	Продавать		
МРСК Волги	MRKV	0.08	+3.6 %	+12.2 %	+140.6 %	243.2	23.06.2017	26.06.2017	0.02	-76.8 %	Продавать		
МРСК Центра и Приволжья	MRKP	0.19	+1.3 %	+1.3 %	+141.4 %	366.8	15.06.2017	16.06.2017	0.02	-90.4 %	Продавать		
Новосибирскэнерго	NONG	#N/A	N/A	#ЗНАЧ!	#ЗНАЧ!	#ЗНАЧ!	#ЗНАЧ!	03.07.2015	Not Applicable	#ЗНАЧ!	#ЗНАЧ!	#ЗНАЧ!	
ADR / GDR													
Мосэнерго	AOMD LI	1.90	+0.0 %	+0.0 %	+57.0 %	25.6	13.06.2017	14.06.2017	#ЗНАЧ!	#ЗНАЧ!	#ЗНАЧ!		
РусГидро	HYDR LI	1.30	+0.8 %	+1.6 %	+29.4 %	93.7	07.07.2017	10.07.2017	1.72	+32.3 %	Покупать		
ФСК ЕЭС	FEES LI	1.80	+0.0 %	+41.2 %	+56.5 %	77.6	18.07.2017	19.07.2017	#ЗНАЧ!	#ЗНАЧ!	#ЗНАЧ!		
Связь, ИТ, медиа													
МТС	MTSS	232.80	-0.9 %	+2.1 %	-1.1 %	7869.5	07.07.2017	10.07.2017	297.47	+27.8 %	Покупать		
Ростелеком (ао)	RTKM	66.75	-0.6 %	+1.7 %	-22.5 %	2907.4	06.07.2017	07.07.2017	69.05	+3.4 %	Держать		
Ростелеком (ап)	RTKMP	50.60	-1.9 %	-3.6 %	-20.4 %	179.4	06.07.2017	07.07.2017	66.07	+30.6 %	Покупать		



Основные данные по рынку акций (продолжение)

Компания	Тикер	Цена		Изменение, %			Market Cap, \$ млн.	Div Ex-Date	Закрытие реестра	Целевая цена	Upside, %	Рекомендация
		закр. тия	день	неделя	год							
Мегафон	MFON	555.90	-0.3 %	+1.3 %	-17.1 %	5830.1	10.07.2017	11.07.2017	616.40	+10.9 %	Держать	
АФК Система	AFKS	11.41	-1.8 %	-8.9 %	-46.7 %	1861.7	12.07.2017	13.07.2017	#ЗНАЧ!	#ЗНАЧ!	#ЗНАЧ!	
РБК	RBCM	7.48	-1.0 %	+0.8 %	+45.8 %	46.31	Not Applicable	Not Applicable	#ЗНАЧ!	#ЗНАЧ!	#ЗНАЧ!	
ADR / GDR												
МТС	MBT US	8.42	+0.0 %	+5.3 %	-5.4 %	142.3	06.07.2017	10.07.2017	10.07	+19.7 %	Держать	
Ростелеком	ROSY US	6.87	+0.0 %	+3.3 %	-16.8 %	49.9	05.07.2017	07.07.2017	#ЗНАЧ!	#ЗНАЧ!	#ЗНАЧ!	
АФК Система	SSA LI	3.87	-2.6 %	-7.1 %	-52.8 %	31.5	12.07.2017	13.07.2017	6.85	+77.3 %	Покупать	
Вымпелком	VIP US	#N/A	N/A	#ЗНАЧ!	#ЗНАЧ!	#ЗНАЧ!	#N/A	N/A	#N/A	N/A	#ЗНАЧ!	#ЗНАЧ!
СТС	CTCM US	#N/A	N/A	#ЗНАЧ!	#ЗНАЧ!	#ЗНАЧ!	#ЗНАЧ!	25.11.2015	Not Applicable	#ЗНАЧ!	#ЗНАЧ!	#ЗНАЧ!
Yandex	YNDX US	31.55	+0.7 %	+19.1 %	+49.9 %	173.0	Not Applicable	Not Applicable	27.80	-11.9 %	Держать	
Mail.ru	MAIL LI	28.97	+2.4 %	+11.0 %	+51.3 %	107.9	18.03.2013	20.03.2013	25.96	-10.4 %	Держать	
Химическая отрасль												
Акрон	AKRN	3320.00	+3.0 %	+3.4 %	-4.2 %	2276.4	10.07.2017	11.07.2017	2129.91	-35.8 %	Продавать	
ФосАгро	PHOR	2352.00	+0.8 %	-0.6 %	-11.2 %	5152.2	14.07.2017	17.07.2017	1636.51	-30.4 %	Продавать	
Уралкалий	URKA	131.55	+0.0 %	+3.0 %	-26.9 %	6533.4	16.06.2017	Not Applicable	165.60	+25.9 %	Покупать	



Основные финансовые коэффициенты компаний

Компания	Тикер	Цена закрытия	Изменение, %			Market Cap, \$ млн.	Div Ex-Date	Закрытие реестра	Целевая цена	Upside, %	% рекомендации
			день	неделя	год						
Нефть и газ											
Башнефть	BANE	2473.00	0.01	-0.01	-0.13	6629.65	11.07.2017	Applicable	2177.05	-0.12	Держать
Газпром	GAZP	123.04	0.00	0.03	-0.12	48242.80	19.07.2017	20.07.2017	122.32	-0.01	Держать
НОВАТЭК	NVTK	651.10	0.00	0.01	0.03	32742.86	28.04.2017	02.05.2017	635.21	-0.02	Держать
Роснефть	ROSN	329.20	0.01	-0.01	0.03	57784.91	30.06.2017	03.07.2017	363.66	0.10	Держать
ЛУКОЙЛ	LKOH	2959.00	0.00	0.03	0.08	41684.54	07.07.2017	10.07.2017	3077.54	0.04	Держать
Газпром нефть	SIBN	183.10	0.00	0.00	0.13	14378.35	23.06.2017	26.06.2017	197.99	0.08	Держать
Сургутнефтегаз (ao)	SNGS	26.67	0.00	0.03	-0.17	15780.86	18.07.2017	19.07.2017	36.12	0.35	Покупать
Сургутнефтегаз (ап)	SNGSP	28.42	0.00	0.00	-0.29	3625.36	18.07.2017	19.07.2017	36.83	0.30	Покупать
Татнефть (ao)	TATN	371.50	-0.04	-0.02	0.16	14068.40	06.07.2017	07.07.2017	397.89	0.07	Держать
Татнефть (ап)	TATNP	271.00	-0.06	-0.01	0.53	14067.42	06.07.2017	07.07.2017	277.09	0.02	Держать
Транснефть	TRNFP	158800.00	-0.01	-0.01	-0.02	4089.49	19.07.2017	20.07.2017	155553.08	-0.02	Держать
ADR / GDR											
Газпром	OGZD LI	4.05	0.01	0.01	-0.05	793.49	19.07.2017	20.07.2017	4.29	0.06	Держать
НОВАТЭК	NVTK LI	111.10	0.00	-0.01	0.13	558.71	28.04.2017	02.05.2017	109.05	-0.02	Держать
Роснефть	ROSN LI	5.43	0.00	-0.03	0.10	953.14	30.06.2017	03.07.2017	5.94	0.09	Держать
ЛУКОЙЛ	LKOD LI	49.16	0.01	0.01	0.16	692.46	07.07.2017	10.07.2017	56.37	0.15	Держать
Газпром нефть	GAZ LI	15.20	0.00	-0.02	0.19	238.72	23.06.2017	26.06.2017	18.20	0.20	Держать
Сургутнефтегаз (ao)	SGGD LI	4.38	0.01	0.02	-0.11	259.40	18.07.2017	19.07.2017	4.44	0.01	Держать
Татнефть	ATAD LI	36.99	-0.02	-0.03	0.24	233.43	06.07.2017	07.07.2017	40.51	0.10	Держать
Банки											
Сбербанк	SBER	150.19	0.01	0.04	0.16	53697.70	13.06.2017	14.06.2017	197.86	0.32	Покупать
Сбербанк	SBERP	125.70	0.01	0.09	0.42	2081.89	13.06.2017	14.06.2017	139.84	0.11	Держать
Банк Возрождение (ao)	VZRZ	747.00	0.00	0.00	0.16	293.82	10.07.2017	11.07.2017	324.23	-0.57	Продавать
Банк Возрождение (ап)	VZRZP	166.50	0.00	0.05	0.13	3.57	10.07.2017	11.07.2017	#ЗНАЧ!	#ЗНАЧ!	#ЗНАЧ!
ВТБ	VTBR	0.06	0.00	0.00	-0.05	13753.12	05.05.2017	10.05.2017	0.05	-0.27	Продавать
Росбанк	ROSB	52.60	0.03	-0.01	0.17	1351.55	11.04.2008	Applicable	#ЗНАЧ!	#ЗНАЧ!	#ЗНАЧ!
Банк Санкт-Петербург	BSPB	59.90	0.01	0.07	0.20	436.08	30.05.2017	31.05.2017	65.22	0.09	Держать
ADR / GDR											
ВТБ	VTBR LI	2.08	0.00	-0.01	0.02	223.67	09.05.2017	10.05.2017	1.38	-0.34	Продавать
Сбербанк	SBRCY US	10.42	0.00	0.01	0.23	931.37	13.06.2017	14.06.2017	#ЗНАЧ!	#ЗНАЧ!	#ЗНАЧ!
Металлургия											
ГМК Норильский никель	GMKN	8299.00	0.00	0.01	-0.05	21751.06	22.06.2017	23.06.2017	10127.93	0.22	Покупать
ЧЦЗ	CHZN	490.00	0.00	-0.02	0.38	439.83	Applicable	Applicable	#ЗНАЧ!	#ЗНАЧ!	#ЗНАЧ!
ВСМПО-Ависма	VSMO	15380.00	0.00	0.03	0.30	2936.92	02.06.2017	05.06.2017	#ЗНАЧ!	#ЗНАЧ!	#ЗНАЧ!
Мечел	MTLR	149.00	0.00	0.08	1.70	1027.27	23.05.2015	Applicable	109.10	-0.27	Продавать
Полюс золото	PLZL	3930.00	0.01	-0.02	-0.15	8301.96	14.07.2017	17.07.2017	#ЗНАЧ!	#ЗНАЧ!	#ЗНАЧ!
Северсталь	CHMF	818.90	0.00	0.06	0.17	11361.94	19.06.2017	20.06.2017	805.02	-0.02	Держать
ММК	MAGN	34.87	0.00	0.04	0.41	6453.52	05.06.2017	06.06.2017	39.34	0.13	Держать
НЛМК	NLMK	120.04	0.00	0.03	0.43	11915.44	13.06.2017	14.06.2017	114.64	-0.04	Держать
ТМК	TRMK	74.88	0.00	-0.02	0.59	1281.29	19.06.2017	20.06.2017	98.90	0.32	Покупать
Распадская	RASP	65.04	0.00	0.07	1.30	757.49	19.05.2014	Applicable	25.76	-0.60	Продавать
Белон	BLNG	2.55	0.00	0.02	-0.42	48.57	11.05.2012	Applicable	#ЗНАЧ!	#ЗНАЧ!	#ЗНАЧ!
Русал	RUALR	301.10	0.01	0.07	0.47	7576.67	29.09.2016	30.09.2016	#ЗНАЧ!	#ЗНАЧ!	#ЗНАЧ!
ADR / GDR											
ГМК Норильский никель	MNOD LI	13.92	0.00	0.00	0.01	364.70	22.06.2017	23.06.2017	14.27	0.03	Держать
ЧЦЗ	CHZN LI	11.50	0.00	0.00	0.89	10.32	Applicable	Applicable	#ЗНАЧ!	#ЗНАЧ!	#ЗНАЧ!
Евраз	EVR LN	218.00	-0.02	0.07	0.58	51.71	02.06.2016	Applicable	211.74	-0.03	Держать
Северсталь	SVST LI	13.65	0.00	0.04	0.26	189.39	19.06.2017	20.06.2017	12.48	-0.09	Держать
ММК	MMK LI	7.74	0.04	0.04	0.57	110.19	05.06.2017	06.06.2017	8.01	0.03	Держать
НЛМК	NLMK LI	19.95	0.00	0.02	0.53	198.03	13.06.2017	14.06.2017	19.17	-0.04	Держать
ТМК	TMKS LI	5.00	-0.02	-0.06	0.79	21.39	19.06.2017	20.06.2017	6.59	0.32	Покупать



Основные финансовые коэффициенты компаний

Компания	Тикер	Цена		Изменение, %			Market Cap, \$ млн.	Div Ex-Date	Закрытие реестра	Целевая цена	Upside, %	% рекомендац
		закрытия	день	неделя	год							
Русал	486 HK	4.00	0.00	0.06	0.67	1006.53	29.09.2016	30.09.2016	4.98	0.25	Покупать	
Полюс золото	OPYGY US	35.25	0.00	0.00	-0.02	148.93	12.11.2013	14.11.2013	#ЗНАЧ!	#ЗНАЧ!	#ЗНАЧ!	
Мечел	MTL US	4.94	0.05	0.08	1.82	17.03	23.05.2014	xt Applicable	3.11	-0.37	Продавать	
Машиностроение												
Авто ВАЗ (ao)	AVAZ	9.45	-0.01	0.00	0.39	739.84	10.05.2011	xt Applicable	#ЗНАЧ!	#ЗНАЧ!	#ЗНАЧ!	
Авто ВАЗ (ap)	AVAZP	7.03	-0.01	-0.06	1.06	53.76	12.05.2010	xt Applicable	#ЗНАЧ!	#ЗНАЧ!	#ЗНАЧ!	
Группа ГАЗ	GAZA	490.00	0.00	0.00	0.14	158.42	23.04.2003	xt Applicable	524.61	0.07	Держать	
Камаз	KMAZ	51.25	0.00	0.00	0.45	600.31	11.07.2017	12.07.2017	41.97	-0.18	Держать	
РКК Энергия	RKKE	5810.00	0.00	0.00	0.83	108.13	27.07.2017	xt Applicable	#ЗНАЧ!	#ЗНАЧ!	#ЗНАЧ!	
СОЛЛЕРС	SVAV	558.00	0.00	-0.05	0.24	316.72	10.06.2016	xt Applicable	594.55	0.07	Держать	
Иркут	IRKT	11.13	0.00	0.02	0.09	214.94	14.07.2017	17.07.2017	#ЗНАЧ!	#ЗНАЧ!	#ЗНАЧ!	
Транспорт												
Аэрофлот	AFLT	204.35	0.00	0.06	1.36	3758.91	13.07.2017	14.07.2017	192.54	-0.06	Держать	
НМТП	NMTP	7.00	0.00	0.00	0.67	2232.92	26.05.2017	29.05.2017	#ЗНАЧ!	#ЗНАЧ!	#ЗНАЧ!	
Потребительский сектор												
Аптеки 36,6	APTK	9.08	-0.01	0.00	-0.23	350.50	14.05.2010	xt Applicable	#ЗНАЧ!	#ЗНАЧ!	#ЗНАЧ!	
Фармстандарт	PHST	#N/A N/A	#ЗНАЧ!	#ЗНАЧ!	#ЗНАЧ!	#ЗНАЧ!	03.05.2013	xt Applicable	#ЗНАЧ!	#ЗНАЧ!	#ЗНАЧ!	
Разгулай	GRAZ	#N/A N/A	#ЗНАЧ!	#ЗНАЧ!	#ЗНАЧ!	#ЗНАЧ!	xt Applicable	xt Applicable	#ЗНАЧ!	#ЗНАЧ!	#ЗНАЧ!	
Черкизово	GCHE	1300.00	-0.02	-0.03	0.51	946.59	28.04.2017	01.05.2017	#ЗНАЧ!	#ЗНАЧ!	#ЗНАЧ!	
Дикси	DIXY	208.90	0.00	-0.04	-0.30	431.62	#N/A N/A	#N/A N/A	229.24	0.10	Держать	
М.Видео	MVID	391.50	-0.01	0.00	0.33	1165.65	30.06.2017	xt Applicable	376.28	-0.04	Держать	
Магнит	MGNT	9229.00	0.01	0.01	0.05	14454.12	22.06.2017	23.06.2017	9742.69	0.06	Держать	
Синергия	SYNG	581.00	0.00	-0.03	0.47	240.13	xt Applicable	xt Applicable	#ЗНАЧ!	#ЗНАЧ!	#ЗНАЧ!	
ADR / GDR												
X5	FIVE LI	34.50	-0.01	-0.01	0.79	155.18	xt Applicable	xt Applicable	38.62	0.12	Держать	
Магнит	MGNT LI	33.76	0.00	-0.01	0.05	264.37	22.06.2017	23.06.2017	35.03	0.04	Держать	
Черкизово	CHE LI	14.00	0.00	0.00	0.60	15.29	27.04.2017	01.05.2017	13.29	-0.05	Держать	
Энергетика												
РусГидро	HYDR	0.82	0.00	0.03	0.32	5757.73	07.07.2017	10.07.2017	0.94	0.15	Держать	
ФСК ЕЭС	FEES	0.18	0.00	0.04	0.08	3730.41	18.07.2017	19.07.2017	0.11	-0.38	Продавать	
Интер РАО	IRAO	3.78	0.00	-0.02	0.49	6536.92	19.06.2017	20.06.2017	5.05	0.33	Покупать	
Россети	RSTI	0.82	0.00	0.01	0.15	2683.85	18.07.2017	19.07.2017	0.75	-0.07	Держать	
Оптовая генерация												
ОГК-2	OGKB	0.46	0.01	0.10	0.64	844.53	19.06.2017	20.06.2017	0.44	-0.05	Держать	
Юнипро	UPRO	2.43	0.00	-0.04	-0.07	2535.41	03.07.2017	04.07.2017	2.73	0.12	Держать	
ОГК-5	OGKE	1.12	0.00	0.00	0.67	656.15	27.06.2017	28.06.2017	1.14	0.02	Держать	
Территориальная генерация												
ТГК-1	TGKA	0.01	-0.02	0.00	1.55	814.56	06.07.2017	07.07.2017	0.01	-0.23	Продавать	
ТГК-2	TGKB	0.00	0.01	0.05	0.24	42.03	12.05.2011	xt Applicable	#ЗНАЧ!	#ЗНАЧ!	#ЗНАЧ!	
Мосэнерго	MSNG	2.32	0.00	0.05	0.38	1529.01	13.06.2017	14.06.2017	2.31	-0.01	Держать	
ТГК-4	TGKD	0.00	0.00	0.02	0.10	86.32	12.04.2011	xt Applicable	#ЗНАЧ!	#ЗНАЧ!	#ЗНАЧ!	
Волжская ТГК	VTGK	#N/A N/A	#ЗНАЧ!	#ЗНАЧ!	#ЗНАЧ!	#ЗНАЧ!	22.05.2012	xt Applicable	#ЗНАЧ!	#ЗНАЧ!	#ЗНАЧ!	
Кубассэнерго	KZBE	#N/A N/A	#ЗНАЧ!	#ЗНАЧ!	#ЗНАЧ!	#ЗНАЧ!	04.05.2011	xt Applicable	#ЗНАЧ!	#ЗНАЧ!	#ЗНАЧ!	
ТГК-14	TGKN	0.00	0.00	-0.01	1.49	66.57	13.05.2011	xt Applicable	#ЗНАЧ!	#ЗНАЧ!	#ЗНАЧ!	
Межрегиональные распределительные сетевые компании (МРСК)												
Ленэнерго (ao)	LSNG	4.405	-0.0382096	-0.0318681	0.4418985	702.19665	23.06.2017	26.06.2017	0.3496	-0.9206356	Продавать	
Ленэнерго (ap)	LSNGP	52	-0.0132827	0.0186092	1.295806	702.19665	23.06.2017	26.06.2017	53.056398	0.0203154	Держать	
МОЭСК	MSRS	0.791	0	-0.0100125	-0.1031746	638.10495	20.06.2017	21.06.2017	0.0736	-0.9069532	Продавать	
МРСК Сибири	MRKS	0.0673	0	0.0105105	0.2911271	105.68572	07.07.2016	xt Applicable	#ЗНАЧ!	#ЗНАЧ!	#ЗНАЧ!	



Основные показатели российских еврооблигаций

Bond Name	Price Last	Price Chg 5 D	YTC (mid)	Duration (mid)	Payment Rank	Sink	Country	Currency	Ratings S/F/M	Coupon Accrued	Coupon Date	Call/Put Date
Суверенные												
RUSSIA 11 07/24/18	108.85	-0.10 %	2.08	0.94	Sr Unsecured	N	RU	USD	BB+/BBB-/Ba1	5.41	24.07.2017	-
RUSSIA 12 3/4 06/24/28	175.75	+0.36 %	4.08	7.33	Sr Unsecured	N	RU	USD	BB+/BBB-/Ba1	0.96	24.12.2017	-
RUSSIA 3 1/2 01/16/19	101.87	+0.06 %	2.22	1.46	Sr Unsecured	N	RU	USD	BB+/BBB-/Ba1	0.05	16.01.2018	-
RUSSIA 3 1/4 04/04/17	-	#3HAC!	-	-	Sr Unsecured	N	RU	USD	NR/NRWR	0.00	-	-
RUSSIA 3 5/8 09/16/20	109.85	+0.18 %	0.47	2.96	Sr Unsecured	N	RU	EUR	BB+/BBB-/Ba1	3.06	16.09.2017	-
RUSSIA 4 1/2 04/04/22	105.89	+0.23 %	3.14	4.25	Sr Unsecured	N	RU	USD	BB+/BBB-/Ba1	1.34	04.10.2017	-
RUSSIA 4 3/4 05/27/26	104.53	+0.46 %	4.13	7.32	Sr Unsecured	N	RU	USD	-BBB-/	0.71	27.11.2017	-
RUSSIA 4 7/8 09/16/23	107.03	+0.17 %	3.59	5.34	Sr Unsecured	N	RU	USD	BB+/BBB-/Ba1	1.69	16.09.2017	-
RUSSIA 5 04/29/20	105.99	+0.10 %	2.74	2.60	Sr Unsecured	N	RU	USD	BB+/BBB-/Ba1	1.14	29.10.2017	-
RUSSIA 5 5/8 04/04/42	109.42	+0.37 %	4.96	13.92	Sr Unsecured	N	RU	USD	BB+/BBB-/Ba1	1.67	04.10.2017	-
RUSSIA 5 7/8 09/16/43	112.59	+0.40 %	5.01	14.13	Sr Unsecured	N	RU	USD	BB+/BBB-/Ba1	2.04	16.09.2017	-
RUSSIA 7 1/2 03/31/30	120.50	+0.29 %	2.12	3.67	Sr Unsecured	Y	RU	USD	BB+/BBB-/Ba1	2.31	30.09.2017	-
Банки												
EURDEV 4.767 09/20/22	103.66	+0.19 %	3.97	4.58	Sr Unsecured	N	SNAT	USD	BBB-/WD/Baa1	1.60	20.09.2017	-
EURDEV 5 09/26/20	104.99	+0.17 %	3.33	2.94	Sr Unsecured	N	SNAT	USD	BBB-/Baa1	1.60	26.09.2017	-
GPBRU 3.984 10/30/18	103.65	-0.02 %	1.08	1.24	Sr Unsecured	N	RU	EUR	BB+/BB-/Ba2	2.88	30.10.2017	-
GPBRU 4 07/01/19	104.86	-0.02 %	1.45	1.91	Sr Unsecured	N	RU	EUR	BB+/BB-/Ba2	0.22	01.07.2018	-
GPBRU 5 5/8 05/17/17	-	#3HAC!	-	-	Sr Unsecured	N	RU	USD	NR/NRWR	0.00	-	-
NMOSRM 7 1/4 04/25/18	101.60	-0.01 %	5.06	0.74	Sr Unsecured	N	RU	USD	-WD/Ba3	1.73	25.10.2017	-
PROMBK 8 1/2 04/25/17	-	#3HAC!	-	-	Sr Unsecured	N	RU	USD	-WD/WR	0.00	-	-
RSHB 5.1 07/25/18	102.20	-0.05 %	2.87	0.97	Sr Unsecured	N	RU	USD	-BB-/Ba2	2.49	25.07.2017	-
RSHB 6.299 05/15/17	-	#3HAC!	-	-	Sr Unsecured	N	RU	USD	-NR/WR	0.00	-	-
RSHB 7 3/4 05/29/18	104.25	-0.09 %	2.68	0.84	Sr Unsecured	N	RU	USD	-BB-/Ba2	1.12	29.11.2017	-
SBERRU 3.08 03/07/19	104.36	+0.28 %	0.39	1.58	Sr Unsecured	N	RU	EUR	-BBB-/Ba1	1.15	07.09.2017	-
SBERRU 3.3524 11/15/19	105.54	+0.05 %	0.93	2.23	Sr Unsecured	N	RU	EUR	-BBB-/Ba1	2.28	15.11.2017	-
SBERRU 4.15 03/06/19	100.27	+0.11 %	3.97	1.56	Sr Unsecured	N	RU	USD	-BBB-/Ba1	1.56	06.09.2017	-
SBERRU 4.95 02/07/17	-	#3HAC!	-	-	Sr Unsecured	N	RU	USD	-NR/WR	0.00	-	-
SBERRU 5.18 06/28/19	104.60	+0.04 %	2.72	1.86	Sr Unsecured	N	RU	USD	-BBB-/Ba1	0.33	28.12.2017	-
SBERRU 5.4 03/24/17	-	#3HAC!	-	-	Sr Unsecured	N	RU	USD	-NR/WR	0.00	-	-
SBERRU 5.717 06/16/21	107.66	+0.20 %	3.59	3.55	Sr Unsecured	N	RU	USD	-BBB-/Ba1	0.56	16.12.2017	-
SBERRU 6 1/8 02/07/22	109.00	+0.34 %	3.94	3.96	Sr Unsecured	N	RU	USD	-BBB-/Ba1	2.79	07.08.2017	-
VEBBNK 3.035 02/21/18	101.35	-0.01 %	0.73	0.59	Sr Unsecured	N	RU	EUR	BB+/BBB-/	1.25	21.02.2018	-
VEBBNK 4.032 02/21/23	107.67	+0.22 %	2.54	5.06	Sr Unsecured	N	RU	EUR	BB+/BBB-/	1.66	21.02.2018	-
VEBBNK 4.224 11/21/18	101.79	-0.04 %	2.85	1.30	Sr Unsecured	N	RU	USD	BB+/BBB-/	0.70	21.11.2017	-
VEBBNK 5 3/8 02/13/17	-	#3HAC!	-	-	Sr Unsecured	N	RU	USD	NR/NR/	0.00	-	-
VTB 6 1/4 06/30/35	102.74	+0.08 %	6.00	11.09	Sr Unsecured	N	RU	USD	BB+/WD/Ba1	0.36	30.12.2017	-
VTB 6 7/8 05/29/18	103.48	-0.10 %	2.73	0.84	Sr Unsecured	N	RU	USD	BB+/WD/Ba1	1.01	28.11.2017	-
VTB 6.315 02/22/18	102.14	-0.09 %	2.61	0.57	Sr Unsecured	N	RU	USD	BB+/WD/Ba1	2.61	22.08.2017	-
VTB 6.551 10/13/20	109.61	+0.01 %	3.38	2.93	Sr Unsecured	N	RU	USD	BB+/WD/Ba1	1.78	13.10.2017	-
Нефтегаз												
GAZPRU 3.389 03/20/20	105.07	+0.04 %	1.43	2.57	Sr Unsecured	N	RU	EUR	BB+/BBB-/Ba1	1.14	20.03.2018	-
GAZPRU 3.6 02/26/21	106.34	+0.09 %	1.77	3.41	Sr Unsecured	N	RU	EUR	BB+/BBB-/Ba1	1.43	26.02.2018	-
GAZPRU 3.7 07/25/18	102.91	-0.02 %	0.79	0.98	Sr Unsecured	N	RU	EUR	BB+/BBB-/Ba1	3.66	25.07.2017	-
GAZPRU 3.755 03/15/17	-	#3HAC!	-	-	Sr Unsecured	N	RU	EUR	NR/NRWR	0.00	-	-
GAZPRU 4.364 03/21/25	111.50	+0.31 %	2.68	6.66	Sr Unsecured	N	RU	EUR	BB+/BBB-/Ba1	1.46	21.03.2018	-
GAZPRU 4.95 02/06/28	100.98	+0.42 %	4.83	8.17	Sr Unsecured	N	RU	USD	BB+/BBB-/Ba1	2.27	06.08.2017	-
GAZPRU 4.95 07/19/22	104.71	+0.78 %	3.90	4.50	Sr Unsecured	N	RU	USD	BB+/BBB-/Ba1	0.03	19.01.2018	-
GAZPRU 5.136 03/22/17	-	#3HAC!	-	-	Sr Unsecured	N	RU	EUR	NR/NRWR	0.00	-	-
GAZPRU 5.44 11/02/17	101.45	-0.11 %	0.33	0.28	Sr Unsecured	N	RU	EUR	BB+/BBB-/Ba1	3.89	02.11.2017	-
GAZPRU 5.999 01/23/21	108.11	+0.19 %	3.52	3.14	Sr Unsecured	N	RU	USD	BB+/BBB-/Ba1	2.97	23.07.2017	-
GAZPRU 6.212 11/22/16	-	#3HAC!	-	-	Sr Unsecured	N	RU	USD	NR/NRWR	0.00	-	-
GAZPRU 6.51 03/07/22	110.83	+0.42 %	3.93	4.02	Sr Unsecured	N	RU	USD	BB+/BBB-/Ba1	2.42	07.09.2017	-
GAZPRU 6.605 02/13/18	103.43	-0.09 %	0.53	0.57	Sr Unsecured	N	RU	EUR	BB+/BBB-/Ba1	2.86	13.02.2018	-
LUKOIL 6 1/8 11/09/20	108.89	+0.10 %	3.26	3.02	Sr Unsecured	N	RU	USD	BBB-/BBB-/Ba1	1.23	09.11.2017	-
LUKOIL 6.356 06/07/17	-	#3HAC!	-	-	Sr Unsecured	N	RU	USD	NR/NRWR	0.00	-	-
LUKOIL 6.656 06/07/22	112.33	+0.30 %	3.86	4.26	Sr Unsecured	N	RU	USD	BBB-/BBB-/Ba1	0.81	07.12.2017	-
LUKOIL 7 1/4 11/05/19	109.74	+0.10 %	2.82	2.13	Sr Unsecured	N	RU	USD	BBB-/BBB-/Ba1	1.53	05.11.2017	-
NVTKRM 6.604 02/03/21	110.67	+0.29 %	3.37	3.14	Sr Unsecured	N	RU	USD	BBB-/BBB-/Ba1	3.08	03.08.2017	-
ROSNRM 3.149 03/06/17	-	#3HAC!	-	-	Sr Unsecured	N	RU	USD	NR/WD/WR	0.00	-	-
SIBNEF 2.933 04/26/18	101.61	-0.04 %	0.80	0.76	Sr Unsecured	N	RU	EUR	BB+/BBB-/Ba1	0.69	26.04.2018	-



Основные показатели российских еврооблигаций

Bond Name	Price Last	Price Chg 5 D	YTC (mid)	Duration (mid)	Payment Rank	Sink	Country	Currency	Ratings S/F/M	Coupon Accrued	Coupon Date	Call/Put Date
SIBUR 3.914 01/31/18	100.64	-0.03 %	2.68	0.52	Sr Unsecured	N	RU	USD	-BB+/Ba1	1.86	31.07.2017	-
TMENRU 6 5/8 03/20/17	-	#3HAC!	-	-	Sr Unsecured	N	RU	USD	NR/WD/WR	0.00	-	-
TMENRU 7 7/8 03/13/18	103.34	-0.01 %	2.61	0.63	Sr Unsecured	N	RU	USD	BB+/WD/Ba1	2.80	13.09.2017	-
TNEFT 8.7 08/07/18	106.10	-0.11 %	2.74	0.99	Sr Unsecured	N	RU	USD	BB+/-Ba1	3.96	07.08.2017	-
<i>Металлургия</i>												
CHMF RU 4.45 03/19/18	101.38	-0.04 %	2.33	0.65	Sr Unsecured	N	RU	USD	BBB-/BBB-/NR	1.51	19.09.2017	-
CHMF RU 5.9 10/17/22	108.70	+0.12 %	4.04	4.55	Sr Unsecured	N	RU	USD	BBB-/BBB-/Ba1	1.54	17.10.2017	-
CHMF RU 6.7 10/25/17	101.19	-0.02 %	2.09	0.26	Sr Unsecured	N	RU	USD	BBB-/BBB-/Ba1	1.60	25.10.2017	-
GMKNRM 4 3/8 04/30/18	101.46	+0.02 %	2.45	0.76	Sr Unsecured	N	RU	USD	BBB-/BBB-/Ba1	0.98	30.10.2017	-
GMKNRM 5.55 10/28/20	106.61	+0.11 %	3.40	3.01	Sr Unsecured	N	RU	USD	BBB-/BBB-/Ba1	1.28	28.10.2017	-
METINR 5 5/8 04/17/20	105.83	+0.02 %	3.38	2.55	Sr Unsecured	N	RU	USD	BB/BB/Ba2	1.47	17.10.2017	-
NLMKRU 4.45 02/19/18	101.23	+0.01 %	2.30	0.57	Sr Unsecured	N	RU	USD	BBB-/BBB-/Ba1	1.88	19.08.2017	-
NLMKRU 4.95 09/26/19	104.63	-0.05 %	2.75	2.07	Sr Unsecured	N	RU	USD	BBB-/BBB-/Ba1	1.58	26.09.2017	-
<i>Химия</i>												
PHORRU 4.204 02/13/18	100.97	-0.01 %	2.45	0.55	Sr Unsecured	N	RU	USD	-BB+/Ba1	1.85	13.08.2017	-
URKARM 3.723 04/30/18	100.70	-0.07 %	2.80	0.77	Sr Unsecured	N	RU	USD	-BB-/Ba2	0.84	30.10.2017	-
<i>Добыча</i>												
ALRSRU 7 3/4 11/03/20	113.32	+0.08 %	3.42	2.94	Sr Unsecured	N	RU	USD	BB+/BB+/Ba1	1.68	03.11.2017	-
NORDLI 6 3/8 05/07/18	102.74	-0.05 %	2.85	0.78	Sr Unsecured	N	RU	USD	-BB-/Ba3	1.31	07.11.2017	-
<i>Телекоммуникации</i>												
MOBTEL 5 05/30/23	102.75	-0.01 %	4.46	5.13	Sr Unsecured	N	RU	USD	BB+/BB+/-/Ba1u	0.71	30.11.2017	-
MOBTEL 8 5/8 06/22/20	114.31	-0.28 %	3.43	2.65	Sr Unsecured	N	RU	USD	BB+/BB+/-/Ba1u	0.69	22.12.2017	-
VIP 5.95 02/13/23	106.93	+0.31 %	4.53	4.73	Sr Unsecured	N	NL	USD	BB/BB+/Ba2	2.61	13.08.2017	-
VIP 6.2546 03/01/17	-	#3HAC!	-	-	Sr Unsecured	N	NL	USD	NR/NR/WR	0.00	-	-
VIP 7.5043 03/01/22	114.31	#3HAC!	4.07	3.93	Sr Unsecured	N	NL	USD	BB/BB+/Ba2	2.92	01.09.2017	-
VIP 7.748 02/02/21	113.56	+0.23 %	3.62	3.08	Sr Unsecured	N	RU	USD	BB/BB+/Ba2	3.64	02.08.2017	-
VIP 9 1/8 04/30/18	105.40	-0.22 %	2.06	0.75	Sr Unsecured	N	RU	USD	BB/BB+/Ba2	2.05	30.10.2017	-
<i>Транспорт</i>												
RURAIL 3.3744 05/20/21	106.59	+0.36 %	1.59	3.65	Sr Unsecured	N	RU	EUR	BB+/BBB-/Ba1	0.57	20.05.2018	-
RURAIL 4.6 03/06/23	113.08	+0.80 %	2.11	5.05	Sr Unsecured	N	RU	EUR	BB+/BBB-/Ba1	1.73	06.03.2018	-
RURAIL 5.7 04/05/22	107.33	+0.60 %	3.97	4.15	Sr Unsecured	N	RU	USD	BB+/BBB-/Ba1	1.68	05.10.2017	-
RURAIL 5.739 04/03/17	-	#3HAC!	-	-	Sr Unsecured	N	RU	USD	NR/NR/WR	0.00	-	-
RURAIL 7.487 03/25/31	124.44	+0.87 %	5.00	9.16	Sr Unsecured	N	RU	GBP	BB+/BBB-/Ba1	2.41	25.09.2017	-
SCFRU 5 3/8 10/27/17	101.88	#3HAC!	-	0.45	Sr Unsecured	N	RU	USD	-WD/WR	0.27	-	-
<i>Special</i>												
EUCHEM 5 1/8 12/12/17	101.31	-0.01 %	1.75	0.39	Sr Unsecured	N	RU	USD	BB-/BB/-	0.56	12.12.2017	-
RURAIL 8.3 04/02/19	99.89	+0.01 %	8.53	1.58	Sr Unsecured	N	RU	RUB	BBB-/BBB-/Ba1	2.51	02.10.2017	-
ALFARU 6.3 02/22/17	-	#3HAC!	-	-	Subordinated	N	RU	USD	NR/NR/WR	0.00	-	-
ALFARU 7 7/8 09/25/17	101.07	-0.03 %	1.82	0.18	Sr Unsecured	N	RU	USD	BB/BB+/Ba2	2.54	25.09.2017	-
ALFARU 5 11/27/18	102.94	+0.03 %	2.76	1.31	Sr Unsecured	N	RU	USD	-BB+/Ba2	0.75	27.11.2017	-
ALFARU 7 1/2 09/26/19	108.36	+0.01 %	3.48	2.02	Subordinated	N	RU	USD	B/BB/Ba3	2.40	26.09.2017	-
ALFARU 7 3/4 04/28/21	113.74	+0.24 %	3.80	3.32	Sr Unsecured	N	RU	USD	BB/BB+/Ba2	1.79	28.10.2017	-
ALFARU 9 1/2 02/18/25	111.69	-0.07 %	4.63	2.28	Subordinated	N	RU	USD	-BB/B1u	4.04	18.08.2017	18.02.2020 Call
VTB 9 1/2 PERP	111.20	+0.13 %	6.96	4.35	Subordinated	N	RU	USD	-/NR	1.19	06.12.2017	06.12.2022 Call
SIBNEF 6 11/27/23	109.61	+0.39 %	4.26	5.38	Sr Unsecured	N	RU	USD	BB+/BBB-/Ba1	0.90	27.11.2017	-
VEBBNK 6.902 07/09/20	108.54	+0.20 %	3.83	2.74	Sr Unsecured	N	RU	USD	BB+/BBB/-	0.23	09.01.2018	-
VEBBNK 6.025 07/05/22	106.87	+0.59 %	4.46	4.37	Sr Unsecured	N	RU	USD	BB+/BBB/-	0.27	05.01.2018	-
SIBNEF 4 3/8 09/19/22	101.87	+0.04 %	3.97	4.62	Sr Unsecured	N	RU	USD	BB+/BBB-/Ba1	1.48	19.09.2017	-
ROSNRM 4.199 03/06/22	100.64	+0.63 %	4.05	4.19	Sr Unsecured	N	RU	USD	BB+/WD/Ba1	1.58	06.09.2017	-





График 1. Еврооблигации: Суверенные

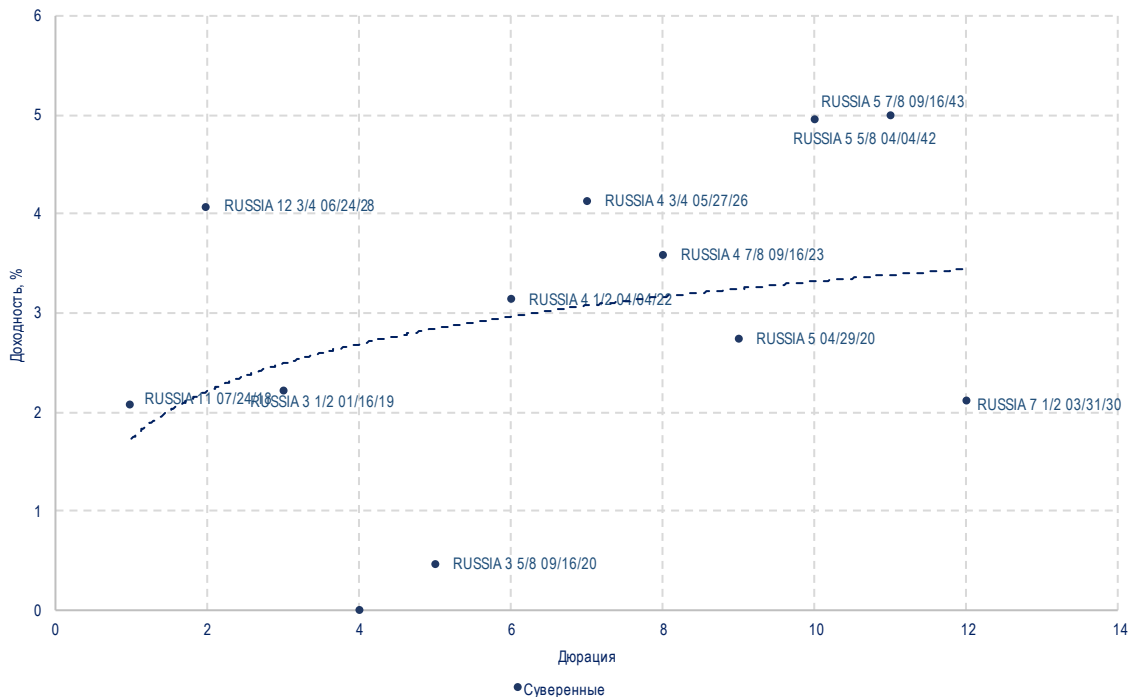
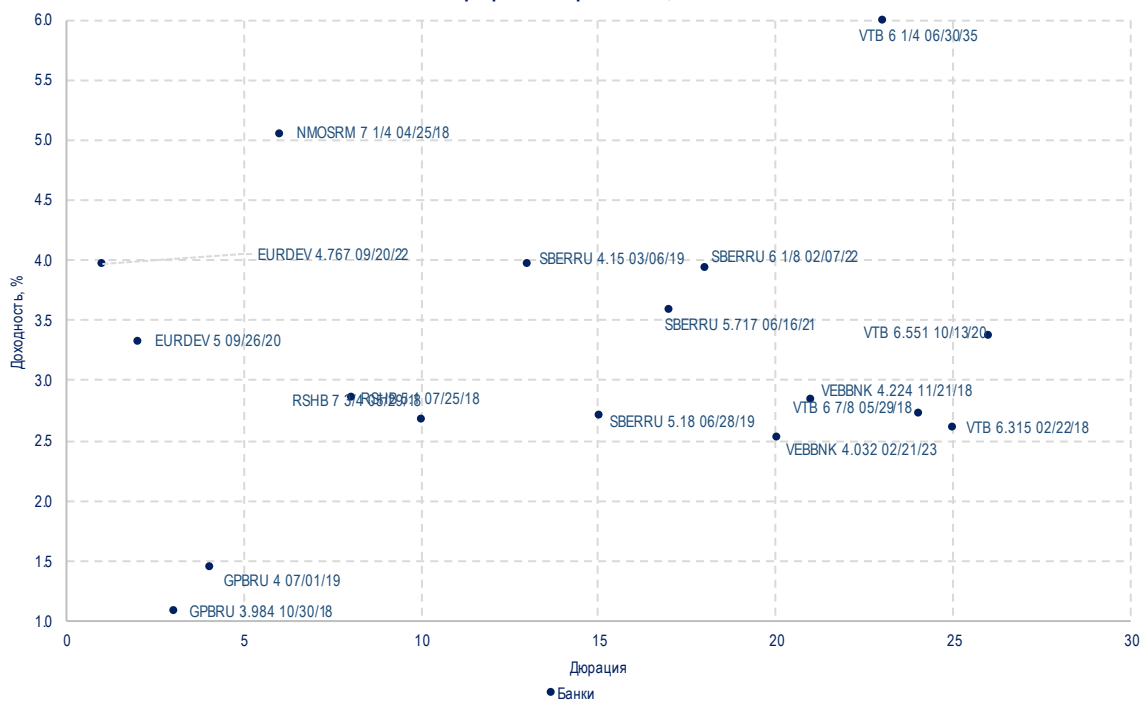



График 2. Еврооблигации: Банки





ООО «УНИВЕР Капитал»

- ✓ Собственный капитал превышает 700 млн RUB;
- ✓ Входит в ТОП-10 операторов Московской Биржи;
- ✓ Торговый оборот на Московской Бирже по итогам 2016 г. – более 2,0 трлн RUB;
- ✓ Участник торгов Московской Биржи, Санкт-Петербургской биржи, Национальной Товарной Биржи, Казахстанской биржи KASE.



Рейтинги



Аудитор



Центральный Офис

Адрес: 123112, г. Москва. Пресненская набережная, дом 8, строение 1, ("Башня Москва" Город Столиц комплекса "Москва-Сити"), 4 этаж

Телефон: (495) 644-11-22 (многоканальный)

Эл. почта: info@univer.ru

Сайт: www.univer.ru

Контакты

Президент
Иванов Алексей Алексеевич
тел.: (495) 644-11-22 доб. 2277
e-mail: aivanov@univer.ru

Заместитель Генерального директора
по инвестициям
Александров Дмитрий, к.х.н.
тел.: (495) 644-11-22 доб. 3336
e-mail: daleksandrov@univer.ru

Начальник Отдела аналитических
исследований
Кондратьев Дмитрий, к.э.н.
тел.: (495) 644-11-22 доб. 2264
e-mail: dkondratyev@univer.ru

Заместитель начальника Управления
продаж
Клюкин Артем
тел.: (495) 644-11-22 доб. 2272
e-mail: aklukin@univer.ru

Со-Директор Департамента
брокерского обслуживания
Тарасов Роман
тел.: (495) 644-11-22 доб. 4401
e-mail: rtarasov@univer.ru

Лицензии

Лицензия профессионального участника рынка ценных бумаг на осуществление брокерской деятельности № 045-12601-100000 от 09 октября 2009 года, выдана Федеральной службой по финансовым рынкам, срок действия – без ограничения срока действия.
Лицензия профессионального участника рынка ценных бумаг на осуществление дилерской деятельности № 045-12604-010000 от 09 октября 2009 года, выдана Федеральной службой по финансовым рынкам, срок действия – без ограничения срока действия.
Лицензия на осуществление депозитарной деятельности № 045-12895-000100 от 02.02.2010 г., выдана Федеральной службой по финансовым рынкам, срок действия - бессрочная.

Заявление об ограничении ответственности

Настоящее аналитическое исследование подготовлено ООО «УНИВЕР Капитал» на основе информации, полученной из официальных общедоступных источников, в надежности и достоверности которых нет оснований сомневаться. Специальных исследований, направленных на выявление фактов неполноты и недостоверности указанной информации, не проводилось. Аналитические выводы и заключения, представленные в настоящем документе, являются мнением специалистов ООО «УНИВЕР Капитал». Никакая информация и никакое мнение, выраженное в данном документе, не являются рекомендацией по покупке или продаже ценных бумаг, иных финансовых инструментов, опционов, фьючерсов или ценных бумаг, производных от этих активов (деривативов), не является офертой или предложением делать оферту или осуществлять иные вложения капитала. Данное аналитическое исследование не предоставляет гарантий или обещаний будущей эффективности (доходности) деятельности на рынке ценных бумаг. За достоверность информации, лежащей в основе настоящего документа, и за последствия решений, принятых Вами на основе настоящего документа, ООО «УНИВЕР Капитал» ответственности не несет. Необходимо принимать во внимание, что доход от инвестирования в определенные ценные бумаги или иные финансовые инструменты, если таковой имеет место, может варьироваться, а стоимость этих ценных бумаг и иных финансовых инструментов может повышаться или понижаться. Колебание курсов иностранных валют может оказать неблагоприятное влияние на курс, стоимость и доходность определенной ценной бумаги и иного финансового инструмента, упомянутых в настоящем документе. Никакая информация, касающаяся налогообложения, изложенная в настоящем документе, не является консультацией по вопросам налогообложения. Наша Компания настоятельно рекомендует инвесторам обращаться за консультациями к независимым специалистам в области налогообложения, которыми будут учитываться особые обстоятельства каждой конкретной ситуации. ООО «УНИВЕР Капитал» проводит строгую внутреннюю политику, направленную на предотвращение каких-либо действительных или потенциальных конфликтов интересов компании и инвесторов, а также предотвращение ущемления интересов инвесторов. Для получения дополнительной информации о ценных бумагах, упомянутых в настоящем исследовании, необходимо обратиться в ООО «УНИВЕР Капитал». Воспроизводить, копировать, цитировать, а также делать выдержки из настоящего документа без предварительного письменного согласия ООО «УНИВЕР Капитал» запрещено.