

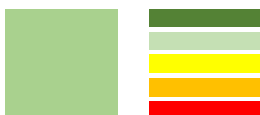


Цифра дня

+2,32%

– динамика котировок
СТАЛИ

Уровень тревожности



Разнонаправленные изменения

Торги в США вновь завершились небольшим разнонаправленным изменением основных индексов. Технически картина похожа на завершение локальной пятой восходящей волны, что усиливает медвежьи настроения.

В Азии динамика также смешанная, Европа тоже подхватила это настроение.

Долговые рынки Европы в боковике, изменения разнонаправленные но постепенно начинают превалировать продажи.

Нефть вернулась ниже \$52 за баррель Brent, вышедшая статистика от Минэнерго США снова преподнесла сюрприз.

Драгметаллы консолидируются, по платине, золоту и серебру формируются медвежьи сигналы, особенно заметно ослабление восходящего тренда на дневных интервалах.

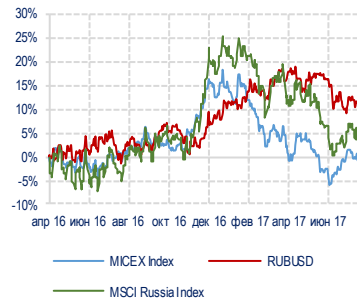
Промышленные металлы и продовольственные товары также в боковике

Среди событий дня выделим данные по рынку труда в США, особенно по новым местам вне сельскохозяйственного сектора – реакция на данные будет видна на динамике доллара и интерпретация сквозь призму сентябрьского решения по ставке ФРС неизбежна. Негативный сюрприз может двинуть евро выше 1.20. Тем не менее, ожидания уже заложены довольно слабые.

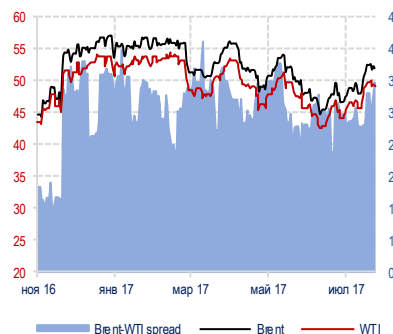
Рекомендации

Спекулянты могут закрывать длинные позиции в ЭнеЛ Россия, но для долгосрочных портфелей бумага остаётся очень интересной, в том числе благодаря высокой прогнозной дивидендной доходности, находящейся на уровне 10% на ближайшие два года.

Динамика индексов MMBE, MSCI Russia и RUBUSD



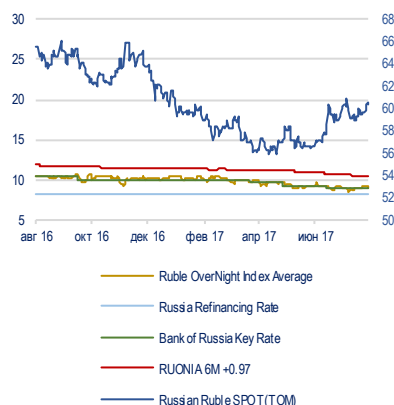
Динамика цен на нефть



Динамика цены золота и UST-10



Ставки денежного рынка



Основные макроэкономические данные

Мировые индексы				
	Закрытие	1D, %	1M, %	Y+D, %
Dow Jones	22026.10	+0.04 %	+2.55 %	+11.45 %
S&P 500	2472.16	-0.22 %	+1.78 %	+10.42 %
Nasdaq	6340.34	-0.35 %	+3.77 %	+17.78 %
Mexico Bolsa	51293.07	+0.18 %	+2.50 %	+12.38 %
Brazilian Bovespa	66777.13	-0.53 %	+5.61 %	+10.88 %
Argentina Merval	21779.54	-0.09 %	-2.71 %	+28.74 %
FTSE	7472.54	-0.03 %	+1.57 %	+4.62 %
DAX	12148.30	-0.05 %	-2.32 %	+5.81 %
CAC	5128.68	-0.04 %	-0.89 %	+5.48 %
NIKKEI	19952.33	-0.38 %	-0.40 %	+4.38 %
Hang Seng	27546.00	+0.05 %	+8.50 %	+25.21 %
Korea Composite	2395.45	+0.36 %	+0.63 %	+18.21 %
MSCI EM	1064.07	-0.55 %	+5.70 %	+23.40 %
PTC	1024.61	-0.47 %	+0.69 %	-11.08 %
ММВБ	1961.32	-0.20 %	+2.29 %	-12.16 %

Товарные рынки				
	Закрытие	1D, %	1M, %	Y+D, %
Brent	51.97	-0.08 %	+4.76 %	-8.54 %
WTI	48.99	-0.08 %	+4.08 %	-8.80 %
Никель		+0.49 %	+0.49 %	+9.45 %
Медь		-0.16 %	-0.16 %	+6.72 %
Алюминий		-0.66 %	-0.66 %	-1.36 %
Олово		+0.51 %	+0.51 %	+2.12 %
Свинец		+1.17 %	+1.17 %	+2.54 %
Цинк		+1.82 %	+1.82 %	+0.86 %
Сталь		+0.00 %	+0.00 %	+0.0 %
Золото	1268.10	-0.12 %	+3.16 %	+10.66 %
Платина	956.00	+1.70 %	+4.94 %	+6.46 %
Палладий	895.00	-0.56 %	+6.80 %	+33.58 %
Серебро	16.32	+0.07 %	-5.50 %	-16.20 %

Валюты				
	Закрытие	1D, %	1M, %	Y+D, %
Доллар/Рубль	60.32	+0.05 %	-1.47 %	+2.02 %
Евро/Рубль	71.65	-0.04 %	-5.87 %	-9.68 %
Евро/Доллар	1.19	+0.08 %	+4.70 %	+12.95 %
Евро/Фунт	0.90	+0.01 %	-2.79 %	-5.52 %
Доллар/Иена	110.09	-0.04 %	+2.90 %	+6.24 %
Доллар/Франк	0.97	+0.05 %	-0.27 %	+5.26 %
Доллар/Новозел.	1.34	-0.13 %	-2.11 %	-6.92 %
Евро/Австрал.	1.25	-0.36 %	-4.68 %	-9.72 %

Суверенные CDS				
	Закрытие	1D, %	1M, %	Y+D, %
Portugal	159.73	-0.38 %	-12.26 %	-41.71 %
Russia	156.45	+0.39 %	-7.38 %	-32.38 %
Italy	133.50	+0.09 %	-7.05 %	-15.08 %
Spain	64.18	-0.23 %	+0.56 %	-15.13 %
France	17.63	+1.47 %	-18.01 %	-52.38 %
Japan	40.19	+0.47 %	-0.15 %	-27.19 %
Germany	12.02	-4.81 %	-19.42 %	-44.81 %
Greece	0.00	+0.00 %	+0.00 %	+0.00 %

Котировки акций и ADR				
Компания	Ticker	Тикер	ADR/Локальные, %	
ВТБ	VTBR LI	VTB RX		-1.73 %
Газпром нефть	GAZ LI	SIBN RX		+1.22 %
ЛУКОЙЛ	LKOD LI	LKOH RX		-0.10 %
Роснефть	ROSN LI	ROSN RX		-0.36 %
Ростелеком	ROSYY US	RTKM RX		+0.41 %
Система	SSA LI	AFKS RX		+1.97 %
Газпром	OGZD LI	GAZP RX		-0.71 %
Сбербанк	SBRCY US	SBER RX		+5.89 %

Суверенный спрэд				
	Закрытие	1D, %	1M, %	Y+D, %
Russia30-UST10	-7.00	-16.67 %	+22.22 %	-250.00 %
UST-10	101.31	-0.02 %	-	-
Bund-10	100.45	-	-	-

Важнейшая макроэкономическая статистика

Время	Страна	Индикатор	Период	Факт	Прогноз	Прошрое	Пересмотр	Един. изм.
15:30	US	International trade mm \$	Июн		-45	-46.5		млрд USD
15:30	US	Average earnings mm	Июл		0	0.2		%
15:30	US	Non-farm payrolls	Июл		183	222		тыс
15:30	US	Average workweek hrs mm	Июл		35	34.5		часы
15:30	US	Unemployment rate mm	Июл		4	4.4		%

Основные данные по рынку акций

Компания	Тикер	Цена		Изменение, %			Market Cap, \$ млн.	Div Ex -Date	Закрытие реестра	Целевая цена	Upside, %	Рекомендация
		закр. дня	день	неделя	год							
Нефть и газ												
Башнефть	BANE	2244.00	-0.7 %	-3.0 %	-26.6 %	6097.8	11.07.2017	Not Applicable	2177.05	-3.0 %	Держать	
Газпром	GAZP	119.31	-0.2 %	+2.1 %	-12.7 %	46826.1	19.07.2017	20.07.2017	119.53	+0.2 %	Держать	
НОВАТЭК	NVTK	616.10	-0.3 %	+1.9 %	-5.6 %	31013.1	28.04.2017	02.05.2017	645.08	+4.7 %	Держать	
Роснефть	ROSN	320.25	+1.0 %	+4.7 %	-2.7 %	56268.9	30.06.2017	03.07.2017	355.96	+11.2 %	Держать	
ЛУКОЙЛ	LKOH	2918.50	-0.4 %	+4.5 %	+2.8 %	41154.2	07.07.2017	10.07.2017	3022.22	+3.6 %	Держать	
Газпром нефть	SIBN	203.20	+0.0 %	+2.9 %	+22.2 %	15972.4	23.06.2017	26.06.2017	195.91	-3.6 %	Держать	
Сургутнефтегаз (ao)	SNGS	27.47	-0.6 %	+5.0 %	-10.2 %	16267.2	18.07.2017	19.07.2017	35.18	+28.1 %	Покупать	
Сургутнефтегаз (ап)	SNGSP	29.69	-0.3 %	+6.3 %	-7.5 %	3791.1	18.07.2017	19.07.2017	36.77	+23.9 %	Покупать	
Татнефть (ao)	TATN	388.00	-1.2 %	+2.4 %	+18.3 %	14664.7	06.07.2017	07.07.2017	388.20	+0.1 %	Держать	
Татнефть (ап)	TATNP	265.90	-0.4 %	+1.1 %	+56.7 %	14664.7	06.07.2017	07.07.2017	278.02	+4.6 %	Держать	
Транснефть	TRNFP	175700.0	+0.3 %	-0.7 %	+6.2 %	4529.1	#N/A	N/A	Not Applicable	155553.1	-11.5 %	Держать
ADR / GDR												
Газпром	OGZD LI	3.93	-0.1 %	+1.5 %	-3.1 %	770.8	19.07.2017	20.07.2017	4.04	+2.9 %	Держать	
НОВАТЭК	NVTK LI	104.90	+0.1 %	+0.7 %	+4.0 %	528.0	28.04.2017	02.05.2017	104.86	-0.0 %	Держать	
Роснефть	ROSN LI	5.29	+1.1 %	+3.4 %	+7.5 %	929.5	30.06.2017	03.07.2017	5.80	+9.6 %	Держать	
ЛУКОЙЛ	LKOD LI	48.34	-0.5 %	+3.6 %	+13.1 %	681.6	07.07.2017	10.07.2017	54.48	+12.7 %	Держать	
Газпром нефть	GAZ LI	17.05	+0.0 %	+3.3 %	+38.1 %	268.0	23.06.2017	26.06.2017	17.23	+1.0 %	Держать	
Сургутнефтегаз (ao)	SGGD LI	4.51	-0.1 %	+4.4 %	-1.2 %	267.1	18.07.2017	19.07.2017	4.33	-4.0 %	Держать	
Татнефть	ATAD LI	38.48	-0.4 %	+0.9 %	+31.8 %	242.4	06.07.2017	07.07.2017	39.15	+1.7 %	Держать	
Банки												
Сбербанк	SBER	169.40	-0.4 %	+2.4 %	+23.5 %	60625.1	13.06.2017	14.06.2017	200.49	+18.4 %	Держать	
Сбербанк	SBERP	137.73	-0.5 %	+1.1 %	+41.7 %	2283.4	13.06.2017	14.06.2017	158.85	+15.3 %	Держать	
Банк Возрождение (ao)	VZRZ	588.00	-3.0 %	-8.4 %	-8.7 %	231.5	10.07.2017	11.07.2017	324.23	-44.9 %	Продавать	
Банк Возрождение (ап)	VZRZP	156.00	+0.0 %	+1.6 %	+3.3 %	3.3	10.07.2017	11.07.2017	#ЗНАЧ!	#ЗНАЧ!	#ЗНАЧ!	
ВТБ	VTBR	0.06	-0.2 %	+1.4 %	-9.7 %	13268.1	05.05.2017	10.05.2017	0.05	-18.6 %	Держать	
Росбанк	ROSB	52.50	+0.0 %	+2.7 %	+16.7 %	1350.3	11.04.2008	Not Applicable	#ЗНАЧ!	#ЗНАЧ!	#ЗНАЧ!	
Банк Санкт-Петербург	BSPB	56.60	-0.9 %	+1.3 %	-1.7 %	412.5	30.05.2017	31.05.2017	67.77	+19.7 %	Держать	
ADR / GDR												
ВТБ	VTBR LI	2.01	-0.2 %	+0.3 %	-0.4 %	216.2	09.05.2017	10.05.2017	1.61	-19.8 %	Держать	
Сбербанк	SBRCY US	11.92	-1.1 %	+0.9 %	+38.3 %	1066.5	13.06.2017	14.06.2017	#ЗНАЧ!	#ЗНАЧ!	#ЗНАЧ!	
Металлургия												
ГМК Норильский никель	GMKN	9082.00	-0.1 %	+2.8 %	-6.7 %	23826.5	22.06.2017	23.06.2017	9723.84	+7.1 %	Держать	
ЧЦЗ	CHZN	501.00	+0.0 %	-1.0 %	+20.1 %	450.1	Not Applicable	Not Applicable	#ЗНАЧ!	#ЗНАЧ!	#ЗНАЧ!	
ВСМПО-Ависма	VSMO	16190.00	+0.0 %	+0.6 %	+30.7 %	3094.6	02.06.2017	05.06.2017	#ЗНАЧ!	#ЗНАЧ!	#ЗНАЧ!	
Мечел	MTLR	143.70	-0.3 %	+4.4 %	+162.1 %	991.7	23.05.2015	Not Applicable	110.87	-22.8 %	Продавать	
Полюс золото	PLZL	3921.00	+0.0 %	+0.8 %	-14.5 %	8682.1	14.07.2017	17.07.2017	#ЗНАЧ!	#ЗНАЧ!	#ЗНАЧ!	
Северсталь	CHMF	840.80	-0.8 %	+2.5 %	+5.6 %	11677.2	25.09.2017	26.09.2017	819.74	-2.5 %	Держать	
ММК	MAGN	34.26	-0.3 %	+1.9 %	+13.2 %	6346.8	05.06.2017	06.06.2017	39.50	+15.3 %	Держать	
НЛМК	NLMK	128.34	-0.7 %	+3.9 %	+37.0 %	12751.8	11.10.2017	12.10.2017	120.79	-5.9 %	Держать	
ТМК	TRMK	79.38	+0.3 %	+1.1 %	+76.0 %	1359.6	19.06.2017	20.06.2017	99.81	+25.7 %	Покупать	
Распадская	RASP	75.37	-0.0 %	+1.9 %	+113.3 %	878.7	19.05.2014	Not Applicable	25.76	-65.8 %	Продавать	
Белон	BLNG	2.94	+0.0 %	+1.0 %	-31.8 %	56.1	11.05.2012	Not Applicable	#ЗНАЧ!	#ЗНАЧ!	#ЗНАЧ!	
Русал	RUALR	368.80	+1.7 %	+16.2 %	+57.5 %	9289.3	29.09.2016	30.09.2016	#ЗНАЧ!	#ЗНАЧ!	#ЗНАЧ!	
ADR / GDR												
ГМК Норильский никель	MNOD LI	15.10	-0.3 %	+2.0 %	+0.3 %	396.0	22.06.2017	23.06.2017	14.24	-5.7 %	Держать	
ЧЦЗ	CHZN LI	11.50	+0.0 %	+0.0 %	+91.7 %	10.3	Not Applicable	Not Applicable	#ЗНАЧ!	#ЗНАЧ!	#ЗНАЧ!	
Евраз	EVRLN	245.90	+0.0 %	+4.1 %	+44.3 %	58.4	02.06.2016	Not Applicable	221.23	-10.0 %	Держать	
Северсталь	SVST LI	13.88	+0.0 %	+1.1 %	+15.1 %	192.8	19.06.2017	20.06.2017	12.59	-9.3 %	Держать	
ММК	MMK LI	7.42	+0.5 %	+1.0 %	+25.8 %	105.7	05.06.2017	06.06.2017	8.08	+8.9 %	Держать	
НЛМК	NLMK LI	21.19	+0.4 %	+2.9 %	+48.2 %	210.5	13.06.2017	14.06.2017	19.03	-10.2 %	Держать	
ТМК	TMKS LI	5.38	+2.1 %	+0.9 %	+106.9 %	23.0	19.06.2017	20.06.2017	6.45	+19.9 %	Держать	
Русал	486 HK	4.82	+0.8 %	+10.8 %	+77.9 %	1214.1	29.09.2016	30.09.2016	5.10	+5.7 %	Держать	
Полюс золото	OPYGY US	32.30	+0.0 %	+0.0 %	-7.4 %	143.0	14.07.2017	17.07.2017	#ЗНАЧ!	#ЗНАЧ!	#ЗНАЧ!	
Мечел	MTL US	4.69	-0.8 %	-3.7 %	+198.7 %	16.2	23.05.2014	Not Applicable	3.11	-33.7 %	Продавать	
Машиностроение												
Авто ВАЗ (ao)	AVAZ	8.87	-1.0 %	-1.4 %	+17.7 %	695.1	10.05.2011	Not Applicable	#ЗНАЧ!	#ЗНАЧ!	#ЗНАЧ!	



Основные данные по рынку акций (продолжение)

Компания	Тикер	Цена		Изменение, %			Market Cap, \$ млн.	Div Ex-Date	Закрытие реестра	Целевая цена	Upside, %	Рекомендация	
		закр. дня	день	неделя	год								
Авто ВАЗ (ап)	AVAZP	6.64	+0.0 %	+0.4 %	+81.7 %	50.8	12.05.2010	Not Applicable	#ЗНАЧ!	#ЗНАЧ!	#ЗНАЧ!		
Группа ГАЗ	GAZA	533.00	+1.9 %	+2.5 %	+26.6 %	171.6	23.04.2003	Not Applicable	#ЗНАЧ!	#ЗНАЧ!	#ЗНАЧ!		
Камаз	KMAZ	52.10	+0.0 %	+0.7 %	+48.9 %	610.9	11.07.2017	12.07.2017	#ЗНАЧ!	#ЗНАЧ!	#ЗНАЧ!		
РКК Энергия	RKKE	5800.00	+0.0 %	+1.8 %	+93.3 %	108.1	27.07.2017	Not Applicable	#ЗНАЧ!	#ЗНАЧ!	#ЗНАЧ!		
СОЛЛЕРС	SVAV	524.00	+0.0 %	-3.7 %	+21.0 %	297.7	10.06.2016	Not Applicable	630.09	+20.2 %	Покупать		
Иркут	IRKT	11.00	+0.0 %	+0.6 %	+18.5 %	212.6	14.07.2017	17.07.2017	#ЗНАЧ!	#ЗНАЧ!	#ЗНАЧ!		
Транспорт													
Аэрофлот	AFLT	202.80	-0.7 %	-0.3 %	+134.3 %	3734.0	13.07.2017	14.07.2017	193.86	-4.4 %	Держать		
НМТП	NMTP	7.54	+0.3 %	-0.1 %	+74.4 %	2405.9	26.05.2017	29.05.2017	#ЗНАЧ!	#ЗНАЧ!	#ЗНАЧ!		
Потребительский сектор													
Аптеки 36,6	APTK	9.14	+0.6 %	+2.4 %	-21.9 %	353.2	14.05.2010	Not Applicable	#ЗНАЧ!	#ЗНАЧ!	#ЗНАЧ!		
Фармстандарт	PHST	#N/A	N/A	#ЗНАЧ!	#ЗНАЧ!	#ЗНАЧ!	#ЗНАЧ!	03.05.2013	Not Applicable	#ЗНАЧ!	#ЗНАЧ!	#ЗНАЧ!	
Разгуляй	GRAZ	#N/A	N/A	#ЗНАЧ!	#ЗНАЧ!	#ЗНАЧ!	#ЗНАЧ!	Not Applicable	Not Applicable	#ЗНАЧ!	#ЗНАЧ!	#ЗНАЧ!	
Черкизово	GCHE	1250.00	+0.0 %	+0.4 %	+45.9 %	911.1	28.04.2017	01.05.2017	#ЗНАЧ!	#ЗНАЧ!	#ЗНАЧ!		
Дикси	DIXY	229.50	-0.2 %	+3.6 %	-29.4 %	474.6	#N/A	N/A	#N/A	N/A	230.19	+0.3 %	Держать
М.Видео	MVID	405.70	+0.1 %	-0.4 %	+26.0 %	1209.1	30.06.2017	Not Applicable	#ЗНАЧ!	#ЗНАЧ!	#ЗНАЧ!		
Магнит	MGNT	9396.00	-0.3 %	-2.9 %	-10.1 %	14730.1	14.09.2017	15.09.2017	9723.14	+3.5 %	Держать		
Синергия	SYNG	#N/A	N/A	#ЗНАЧ!	#ЗНАЧ!	#ЗНАЧ!	#ЗНАЧ!	#N/A	N/A	#N/A	N/A	#ЗНАЧ!	#ЗНАЧ!
ADR / GDR													
X5	FIVE LI	40.14	+0.0 %	+3.9 %	+88.3 %	180.7	Not Applicable	Not Applicable	39.60	-1.3 %	Держать		
Магнит	MGNT LI	36.30	+0.1 %	-3.2 %	-5.6 %	284.5	22.06.2017	23.06.2017	34.72	-4.3 %	Держать		
Черкизово	CHE LI	14.15	+0.0 %	-0.7 %	+66.5 %	15.5	27.04.2017	01.05.2017	13.25	-6.4 %	Держать		
Энергетика													
РусГидро	HYDR	0.77	-0.0 %	-2.3 %	+10.5 %	5422.7	07.07.2017	10.07.2017	0.94	+21.9 %	Покупать		
ФСК ЕЭС	FEES	0.17	+0.0 %	-0.6 %	+7.2 %	3570.3	18.07.2017	19.07.2017	0.11	-34.7 %	Продавать		
Интер РАО	IRAO	3.82	-0.1 %	+2.5 %	+49.3 %	6615.1	19.06.2017	20.06.2017	5.05	+32.0 %	Покупать		
Россети	RSTI	0.89	+1.3 %	+4.8 %	+3.3 %	2918.2	18.07.2017	19.07.2017	0.75	-14.8 %	Держать		
Оптовая генерация													
ОГК-2	OGKB	0.50	+0.6 %	+4.8 %	+39.3 %	911.6	19.06.2017	20.06.2017	0.44	-11.9 %	Держать		
Юнипро	UPRO	2.42	-0.5 %	-0.5 %	-14.6 %	2528.5	03.07.2017	04.07.2017	2.73	+12.8 %	Держать		
ОГК-5	OGKE	1.26	+0.0 %	-0.3 %	+48.1 %	736.5	27.06.2017	28.06.2017	1.14	-9.0 %	Держать		
Территориальная генерация													
ТГК-1	TGKA	0.01	+0.3 %	+1.2 %	+80.1 %	841.6	06.07.2017	07.07.2017	0.01	-25.6 %	Продавать		
ТГК-2	TGKB	0.00	+0.0 %	+5.2 %	+27.9 %	54.3	12.05.2011	Not Applicable	#ЗНАЧ!	#ЗНАЧ!	#ЗНАЧ!		
Мосэнерго	MSNG	2.63	+0.2 %	+1.2 %	+58.0 %	1731.5	13.06.2017	14.06.2017	2.31	-12.1 %	Держать		
ТГК-4	TGKD	0.00	+0.0 %	+1.6 %	+4.5 %	92.4	12.04.2011	Not Applicable	#ЗНАЧ!	#ЗНАЧ!	#ЗНАЧ!		
Волжская ТГК	VTGK	#N/A	N/A	#ЗНАЧ!	#ЗНАЧ!	#ЗНАЧ!	#ЗНАЧ!	22.05.2012	Not Applicable	#ЗНАЧ!	#ЗНАЧ!	#ЗНАЧ!	
Кузбассэнерго	KZBE	#N/A	N/A	#ЗНАЧ!	#ЗНАЧ!	#ЗНАЧ!	#ЗНАЧ!	04.05.2011	Not Applicable	#ЗНАЧ!	#ЗНАЧ!	#ЗНАЧ!	
ТГК-14	TGKN	0.00	+0.0 %	+0.8 %	+41.3 %	83.5	13.05.2011	Not Applicable	#ЗНАЧ!	#ЗНАЧ!	#ЗНАЧ!		
Межрегиональные распределительные сетевые компании (МРСК)													
Ленэнерго (ао)	LSNG	4.79	-1.5 %	-0.1 %	+11.3 %	771.3	23.06.2017	26.06.2017	0.35	-92.7 %	Продавать		
Ленэнерго (ап)	LSNGP	61.55	-0.5 %	+1.3 %	+86.2 %	771.3	23.06.2017	26.06.2017	53.06	-13.8 %	Держать		
МОЭСК	MSRS	0.86	+0.2 %	-0.2 %	-7.5 %	693.6	20.06.2017	21.06.2017	0.07	-91.4 %	Продавать		
МРСК Сибири	MRKS	0.09	+1.3 %	+5.2 %	+59.0 %	146.5	07.07.2016	Not Applicable	#ЗНАЧ!	#ЗНАЧ!	#ЗНАЧ!		
МРСК Северо-Запада	MRKZ	0.05	+0.0 %	+0.4 %	+8.2 %	84.0	23.06.2017	26.06.2017	#ЗНАЧ!	#ЗНАЧ!	#ЗНАЧ!		
МРСК Центра	MRKC	0.47	+0.0 %	-2.2 %	+70.6 %	327.2	20.06.2017	21.06.2017	0.30	-35.1 %	Продавать		
МРСК Волги	MRKV	0.09	+0.2 %	-3.9 %	+138.0 %	284.0	23.06.2017	26.06.2017	0.02	-80.5 %	Продавать		
МРСК Центра и Приволжья	MRKP	0.27	+1.1 %	+10.1 %	+200.0 %	510.1	15.06.2017	16.06.2017	0.02	-93.3 %	Продавать		
Новосибирскэнерго	NONG	#N/A	N/A	#ЗНАЧ!	#ЗНАЧ!	#ЗНАЧ!	#ЗНАЧ!	03.07.2015	Not Applicable	#ЗНАЧ!	#ЗНАЧ!	#ЗНАЧ!	
ADR / GDR													
Мосэнерго	AOMD LI	1.90	+0.0 %	+0.0 %	+58.3 %	25.0	13.06.2017	14.06.2017	#ЗНАЧ!	#ЗНАЧ!	#ЗНАЧ!		
РусГидро	HYDR LI	1.23	-0.8 %	-3.5 %	+21.3 %	86.6	07.07.2017	10.07.2017	1.72	+40.4 %	Покупать		
ФСК ЕЭС	FEES LI	1.35	+0.0 %	-24.8 %	+19.5 %	57.1	18.07.2017	19.07.2017	#ЗНАЧ!	#ЗНАЧ!	#ЗНАЧ!		
Связь, ИТ, медиа													
МТС	MTSS	241.55	-0.7 %	+1.9 %	-2.8 %	8002.6	12.10.2017	13.10.2017	291.33	+20.6 %	Покупать		
Ростелеком (ао)	RTKM	66.08	-0.3 %	-0.0 %	-23.3 %	2820.9	06.07.2017	07.07.2017	68.25	+3.3 %	Держать		
Ростелеком (ап)	RTKMP	51.84	+0.3 %	+1.9 %	-20.3 %	180.1	06.07.2017	07.07.2017	64.23	+23.9 %	Покупать		



Основные данные по рынку акций (продолжение)

Компания	Тикер	Цена		Изменение, %			Market Cap, \$ млн.	Div Ex-Date	Закрытие реестра	Целевая цена	Upside, %	Рекомендация
		закрытия	день	неделя	год							
Мегафон	MFON	564.30	-0.3 %	-0.0 %	-15.8 %	5800.3	10.07.2017	11.07.2017	604.13	+7.1 %	Держать	
АФК Система	AFKS	11.92	-0.9 %	+7.3 %	-48.8 %	1907.0	12.07.2017	13.07.2017	#ЗНАЧ!	#ЗНАЧ!	#ЗНАЧ!	
РБК	RBCM	7.90	+0.8 %	-0.4 %	+49.8 %	47.91	Not Applicable	Not Applicable	#ЗНАЧ!	#ЗНАЧ!	#ЗНАЧ!	
ADR / GDR												
МТС	MBT US	8.84	+2.3 %	+2.1 %	+1.1 %	146.4	06.07.2017	10.07.2017	10.03	+13.4 %	Держать	
Ростелеком	ROSY US	6.68	-5.7 %	+0.7 %	-13.4 %	47.5	05.07.2017	07.07.2017	#ЗНАЧ!	#ЗНАЧ!	#ЗНАЧ!	
АФК Система	SSA LI	4.03	-1.7 %	+4.3 %	-51.4 %	32.2	12.07.2017	13.07.2017	5.92	+46.9 %	Покупать	
Вымпелком	VIP US	#N/A	N/A	#ЗНАЧ!	#ЗНАЧ!	#ЗНАЧ!	#N/A	N/A	#N/A	N/A	#ЗНАЧ!	#ЗНАЧ!
СТС	CTCM US	#N/A	N/A	#ЗНАЧ!	#ЗНАЧ!	#ЗНАЧ!	#N/A	N/A	#N/A	N/A	#ЗНАЧ!	#ЗНАЧ!
Yandex	YNDX US	29.16	+2.8 %	-5.2 %	+35.9 %	156.7	Not Applicable	Not Applicable	29.55	+1.3 %	Держать	
Mail.ru	MAIL LI	26.94	+0.9 %	-3.8 %	+37.1 %	98.3	18.03.2013	20.03.2013	24.69	-8.3 %	Держать	
Химическая отрасль												
Акрон	AKRN	3285.00	-0.6 %	+2.0 %	-9.9 %	2207.5	10.07.2017	11.07.2017	2140.95	-34.8 %	Продавать	
ФосАгро	PHOR	2362.00	-0.9 %	+0.2 %	-13.4 %	5071.0	14.07.2017	17.07.2017	1663.00	-29.6 %	Продавать	
Уралкалий	URKA	130.85	+0.0 %	+0.7 %	-28.9 %	6369.1	16.06.2017	Not Applicable	138.00	+5.5 %	Держать	

Основные показатели российских еврооблигаций

Bond Name	Price Last	Price Chg 5 D	YTC (mid)	Duration (mid)	Payment Rank	Sink	Country	Currency	Ratings S/F/M	Coupon Accrued	Coupon Date	Call/Put Date
Суверенные												
RUSSIA 11 07/24/18	108.63	-0.19 %	1.90	0.94	Sr Unsecured	N	RU	USD	BB+/BBB-/Ba1	0.43	24.01.2018	-
RUSSIA 12 3/4 06/24/28	176.25	+0.18 %	4.02	7.29	Sr Unsecured	N	RU	USD	BB+/BBB-/Ba1	1.56	24.12.2017	-
RUSSIA 3 1/2 01/16/19	101.94	+0.10 %	2.12	1.41	Sr Unsecured	N	RU	USD	BB+/BBB-/Ba1	0.21	16.01.2018	-
RUSSIA 3 1/4 04/04/17	-	-	-	-	Sr Unsecured	N	RU	USD	NR/NR/WR	0.00	-	-
RUSSIA 3 5/8 09/16/20	109.89	-0.01 %	0.42	2.92	Sr Unsecured	N	RU	EUR	BB+/BBB-/Ba1	3.24	16.09.2017	-
RUSSIA 4 1/2 04/04/22	106.53	+0.23 %	2.99	4.21	Sr Unsecured	N	RU	USD	BB+/BBB-/Ba1	1.55	04.10.2017	-
RUSSIA 4 3/4 05/27/26	105.43	+0.49 %	4.01	7.28	Sr Unsecured	N	RU	USD	-BBB-/	0.94	27.11.2017	-
RUSSIA 4 7/8 09/16/23	108.42	+0.21 %	3.34	5.30	Sr Unsecured	N	RU	USD	BB+/BBB-/Ba1	1.92	16.09.2017	-
RUSSIA 5 04/29/20	106.22	+0.18 %	2.62	2.55	Sr Unsecured	N	RU	USD	BB+/BBB-/Ba1	1.38	29.10.2017	-
RUSSIA 5 5/8 04/04/42	110.04	+0.48 %	4.92	13.90	Sr Unsecured	N	RU	USD	BB+/BBB-/Ba1	1.94	04.10.2017	-
RUSSIA 5 7/8 09/16/43	113.72	+0.45 %	4.93	14.14	Sr Unsecured	N	RU	USD	BB+/BBB-/Ba1	2.32	16.09.2017	-
RUSSIA 7 1/2 03/31/30	120.12	-0.09 %	2.15	3.62	Sr Unsecured	Y	RU	USD	BB+/BBB-/Ba1	2.67	30.09.2017	-
Банки												
EURDEV 4.767 09/20/22	104.05	-0.01 %	3.89	4.53	Sr Unsecured	N	SNAT	USD	BBB-/WD/Baa1	1.83	20.09.2017	-
EURDEV 5 09/26/20	105.25	-0.14 %	3.22	2.90	Sr Unsecured	N	SNAT	USD	BBB-/Baa1	1.83	26.09.2017	-
GPBRU 3.984 10/30/18	103.45	-0.08 %	1.14	1.19	Sr Unsecured	N	RU	EUR	BB+/BB-/Ba2	3.08	30.10.2017	-
GPBRU 4 07/01/19	104.89	-0.01 %	1.37	1.86	Sr Unsecured	N	RU	EUR	BB+/BB-/Ba2	0.42	01.07.2018	-
GPBRU 5 5/8 05/17/17	-	-	-	-	Sr Unsecured	N	RU	USD	NR/NR/WR	0.00	-	-
NMOSRM 7 1/4 04/25/18	101.28	-0.14 %	5.38	0.70	Sr Unsecured	N	RU	USD	-WD/Ba3	2.07	25.10.2017	-
PROMBK 8 1/2 04/25/17	-	-	-	-	Sr Unsecured	N	RU	USD	-WD/WR	0.00	-	-
RSHB 5.1 07/25/18	102.17	+0.02 %	2.80	0.95	Sr Unsecured	N	RU	USD	-BB+/Ba2	0.18	25.01.2018	-
RSHB 6.299 05/15/17	-	-	-	-	Sr Unsecured	N	RU	USD	-NR/WR	0.00	-	-
RSHB 7 3/4 05/29/18	104.18	+0.01 %	2.49	0.79	Sr Unsecured	N	RU	USD	-BB+/Ba2	1.49	29.11.2017	-
SBERRU 3.08 03/07/19	103.84	-0.05 %	0.63	1.54	Sr Unsecured	N	RU	EUR	-BBB-/Ba1	1.29	07.09.2017	-
SBERRU 3.3524 11/15/19	105.53	+0.05 %	0.88	2.18	Sr Unsecured	N	RU	EUR	-BBB-/Ba1	2.44	15.11.2017	-
SBERRU 4.15 03/06/19	100.47	+0.08 %	3.84	1.52	Sr Unsecured	N	RU	USD	-BBB-/Ba1	1.75	06.09.2017	-
SBERRU 4.95 02/07/17	-	-	-	-	Sr Unsecured	N	RU	USD	-NR/WR	0.00	-	-
SBERRU 5.18 06/28/19	104.58	-0.02 %	2.68	1.82	Sr Unsecured	N	RU	USD	-BBB-/Ba1	0.58	28.12.2017	-
SBERRU 5.4 03/24/17	-	-	-	-	Sr Unsecured	N	RU	USD	-NR/WR	0.00	-	-
SBERRU 5.717 06/16/21	108.15	+0.35 %	3.44	3.50	Sr Unsecured	N	RU	USD	-BBB-/Ba1	0.83	16.12.2017	-
SBERRU 6 1/8 02/07/22	109.30	+0.05 %	3.85	4.02	Sr Unsecured	N	RU	USD	-BBB-/Ba1	0.02	07.02.2018	-
VEBBNK 3.035 02/21/18	101.28	-0.01 %	0.65	0.54	Sr Unsecured	N	RU	EUR	BB+/BBB-/	1.40	21.02.2018	-
VEBBNK 4.032 02/21/23	107.94	+0.14 %	2.48	5.01	Sr Unsecured	N	RU	EUR	BB+/BBB-/	1.86	21.02.2018	-
VEBBNK 4.224 11/21/18	101.74	-0.02 %	2.84	1.26	Sr Unsecured	N	RU	USD	BB+/BBB-/	0.90	21.11.2017	-
VEBBNK 5 3/8 02/13/17	-	-	-	-	Sr Unsecured	N	RU	USD	NR/NR/-	0.00	-	-
VTB 6 1/4 06/30/35	102.94	+0.19 %	5.98	11.05	Sr Unsecured	N	RU	USD	BB+/WD/Ba1	0.66	30.12.2017	-
VTB 6 7/8 05/29/18	103.26	-0.11 %	2.76	0.79	Sr Unsecured	N	RU	USD	BB+/WD/Ba1	1.34	28.11.2017	-
VTB 6.315 02/22/18	101.98	-0.10 %	2.60	0.52	Sr Unsecured	N	RU	USD	BB+/WD/Ba1	2.91	22.08.2017	-
VTB 6.551 10/13/20	109.51	+0.01 %	3.37	2.88	Sr Unsecured	N	RU	USD	BB+/WD/Ba1	2.09	13.10.2017	-
Нефтегаз												
GAZPRU 3.389 03/20/20	105.25	+0.07 %	1.33	2.52	Sr Unsecured	N	RU	EUR	BB+/BBB-/Ba1	1.31	20.03.2018	-
GAZPRU 3.6 02/26/21	106.68	+0.24 %	1.65	3.36	Sr Unsecured	N	RU	EUR	BB+/BBB-/Ba1	1.61	26.02.2018	-
GAZPRU 3.7 07/25/18	102.95	+0.05 %	0.61	0.96	Sr Unsecured	N	RU	EUR	BB+/BBB-/Ba1	0.14	25.07.2018	-
GAZPRU 3.755 03/15/17	-	-	-	-	Sr Unsecured	N	RU	EUR	NR/NR/WR	0.00	-	-
GAZPRU 4.364 03/21/25	111.95	+0.26 %	2.61	6.61	Sr Unsecured	N	RU	EUR	BB+/BBB-/Ba1	1.67	21.03.2018	-
GAZPRU 4.95 02/06/28	100.41	+0.24 %	4.90	8.31	Sr Unsecured	N	RU	USD	BB+/BBB-/Ba1	0.03	06.02.2018	-
GAZPRU 4.95 07/19/22	104.46	-0.11 %	3.95	4.45	Sr Unsecured	N	RU	USD	BB+/BBB-/Ba1	0.26	19.01.2018	-
GAZPRU 5.136 03/22/17	-	-	-	-	Sr Unsecured	N	RU	EUR	NR/NR/WR	0.00	-	-
GAZPRU 5.44 11/02/17	101.24	-0.09 %	0.17	0.24	Sr Unsecured	N	RU	EUR	BB+/BBB-/Ba1	4.16	02.11.2017	-
GAZPRU 5.999 01/23/21	107.97	-0.11 %	3.53	3.18	Sr Unsecured	N	RU	USD	BB+/BBB-/Ba1	0.25	23.01.2018	-
GAZPRU 6.212 11/22/16	-	-	-	-	Sr Unsecured	N	RU	USD	NR/NR/WR	0.00	-	-
GAZPRU 6.51 03/07/22	110.66	-0.09 %	3.94	3.97	Sr Unsecured	N	RU	USD	BB+/BBB-/Ba1	2.73	07.09.2017	-
GAZPRU 6.605 02/13/18	103.17	-0.18 %	0.46	0.52	Sr Unsecured	N	RU	EUR	BB+/BBB-/Ba1	3.18	13.02.2018	-
LUKOIL 6 1/8 11/09/20	108.95	+0.03 %	3.20	2.97	Sr Unsecured	N	RU	USD	BBB-/BBB-/Ba1	1.51	09.11.2017	-
LUKOIL 6.356 06/07/17	-	-	-	-	Sr Unsecured	N	RU	USD	NR/NR/WR	0.00	-	-
LUKOIL 6.656 06/07/22	112.61	+0.10 %	3.77	4.21	Sr Unsecured	N	RU	USD	BBB-/BBB-/Ba1	1.13	07.12.2017	-
LUKOIL 7 1/4 11/05/19	109.89	+0.00 %	2.67	2.08	Sr Unsecured	N	RU	USD	BBB-/BBB-/Ba1	1.87	05.11.2017	-
NVTKRM 6.604 02/03/21	110.52	-0.03 %	3.38	3.19	Sr Unsecured	N	RU	USD	BBB-/BBB-/Ba1	0.09	03.02.2018	-
ROSNRM 3.149 03/06/17	-	-	-	-	Sr Unsecured	N	RU	USD	NR/WD/WR	0.00	-	-
SIBNEF 2.933 04/26/18	101.54	-0.02 %	0.77	0.72	Sr Unsecured	N	RU	EUR	BB+/BBB-/Ba1	0.84	26.04.2018	-



Основные показатели российских еврооблигаций

Bond Name	Price Last	Price Chg 5 D	YTC (mid)	Duration (mid)	Payment Rank	Sink	Country	Currency	Ratings S/F/M	Coupon Accrued	Coupon Date	Call/Put Date
SIBUR 3.914 01/31/18	100.76	+0.06 %	2.30	0.48	Sr Unsecured	N	RU	USD	-BB+/Ba1	0.09	31.01.2018	-
TMENRU 6 5/8 03/20/17	-	-	-	-	Sr Unsecured	N	RU	USD	NR/WD/WR	0.00	-	-
TMENRU 7 7/8 03/13/18	103.16	-0.04 %	2.51	0.58	Sr Unsecured	N	RU	USD	BB+/WD/Ba1	3.17	13.09.2017	-
TNEFT 8.7 08/07/18	105.88	-0.03 %	2.69	0.98	Sr Unsecured	N	RU	USD	BB+/-Ba1	0.02	07.02.2018	-
<i>Металлургия</i>												
CHMF RU 4.45 03/19/18	101.33	-0.01 %	2.25	0.60	Sr Unsecured	N	RU	USD	BBB-/BBB-/NR	1.72	19.09.2017	-
CHMF RU 5.9 10/17/22	109.38	+0.27 %	3.89	4.51	Sr Unsecured	N	RU	USD	BBB-/BBB-/Ba1	1.82	17.10.2017	-
CHMF RU 6.7 10/25/17	101.04	-0.05 %	1.79	0.21	Sr Unsecured	N	RU	USD	BBB-/BBB-/Ba1	1.92	25.10.2017	-
GMKNRM 4 3/8 04/30/18	101.37	-0.00 %	2.46	0.72	Sr Unsecured	N	RU	USD	BBB-/BBB-/Ba1	1.19	30.10.2017	-
GMKNRM 5.55 10/28/20	106.59	+0.06 %	3.37	2.96	Sr Unsecured	N	RU	USD	BBB-/BBB-/Ba1	1.54	28.10.2017	-
METINR 5 5/8 04/17/20	105.69	-0.02 %	3.39	2.50	Sr Unsecured	N	RU	USD	BB/BB/Ba2	1.73	17.10.2017	-
NLMKRU 4.45 02/19/18	101.23	-0.01 %	2.11	0.52	Sr Unsecured	N	RU	USD	BBB-/BBB-/Ba1	2.09	19.08.2017	-
NLMKRU 4.95 09/26/19	104.50	-0.01 %	2.76	2.02	Sr Unsecured	N	RU	USD	BBB-/BBB-/Ba1	1.82	26.09.2017	-
<i>Химия</i>												
PHORRU 4.204 02/13/18	100.91	-0.02 %	2.42	0.50	Sr Unsecured	N	RU	USD	-BB+/Ba1	2.04	13.08.2017	-
URKARM 3.723 04/30/18	100.56	-0.05 %	2.93	0.72	Sr Unsecured	N	RU	USD	-BB-/Ba2	1.01	30.10.2017	-
<i>Добыча</i>												
ALRSRU 7 3/4 11/03/20	113.24	-0.00 %	3.39	2.90	Sr Unsecured	N	RU	USD	BB+/BB+/Ba1	2.05	03.11.2017	-
NORDLI 6 3/8 05/07/18	102.55	-0.01 %	2.89	0.73	Sr Unsecured	N	RU	USD	-BB-/Ba3	1.61	07.11.2017	-
<i>Телекоммуникации</i>												
MOBTEL 5 05/30/23	103.08	+0.24 %	4.39	5.08	Sr Unsecured	N	RU	USD	BB+/BB+ /-Ba1u	0.94	30.11.2017	-
MOBTEL 8 5/8 06/22/20	114.05	+0.06 %	3.44	2.60	Sr Unsecured	N	RU	USD	BB+/BB+ /-Ba1u	1.10	22.12.2017	-
VIP 5.95 02/13/23	107.50	-	4.40	4.69	Sr Unsecured	N	NL	USD	BB/BB+/Ba2	2.89	13.08.2017	-
VIP 6.2546 03/01/17	-	-	-	-	Sr Unsecured	N	NL	USD	NR/NR/WR	0.00	-	-
VIP 7.5043 03/01/22	114.77	+0.16 %	3.94	3.89	Sr Unsecured	N	NL	USD	BB/BB+/Ba2	3.27	01.09.2017	-
VIP 7.748 02/02/21	113.57	+0.04 %	3.57	3.14	Sr Unsecured	N	RU	USD	BB/BB+/Ba2	0.13	02.02.2018	-
VIP 9 1/8 04/30/18	105.24	+0.08 %	1.84	0.71	Sr Unsecured	N	RU	USD	BB/BB+/Ba2	2.48	30.10.2017	-
<i>Транспорт</i>												
RURAIL 3.3744 05/20/21	106.88	+0.19 %	1.49	3.60	Sr Unsecured	N	RU	EUR	BB+/BBB-/Ba1	0.74	20.05.2018	-
RURAIL 4.6 03/06/23	113.33	+0.08 %	2.04	5.00	Sr Unsecured	N	RU	EUR	BB+/BBB-/Ba1	1.95	06.03.2018	-
RURAIL 5.7 04/05/22	107.46	+0.05 %	3.93	4.10	Sr Unsecured	N	RU	USD	BB+/BBB-/Ba1	1.95	05.10.2017	-
RURAIL 5.739 04/03/17	-	-	-	-	Sr Unsecured	N	RU	USD	NR/NR/WR	0.00	-	-
RURAIL 7.487 03/25/31	124.32	+0.10 %	5.00	9.11	Sr Unsecured	N	RU	GBP	BB+/BBB-/Ba1	2.77	25.09.2017	-
SCFRU 5 3/8 10/27/17	101.88	-	-	0.45	Sr Unsecured	N	RU	USD	-WD/WR	0.27	-	-
<i>Special</i>												
EUCHEM 5 1/8 12/12/17	101.22	+0.08 %	1.54	0.34	Sr Unsecured	N	RU	USD	BB-/BB/-	0.80	12.12.2017	-
RURAIL 8.3 04/02/19	99.95	+0.03 %	8.49	1.53	Sr Unsecured	N	RU	RUB	BBB-/BBB-/Ba1	2.91	02.10.2017	-
ALFARU 6.3 02/22/17	-	-	-	-	Subordinated	N	RU	USD	NR/NR/WR	0.00	-	-
ALFARU 7 7/8 09/25/17	100.84	-0.09 %	1.41	0.13	Sr Unsecured	N	RU	USD	BB/BB+/Ba2	2.91	25.09.2017	-
ALFARU 5 11/27/18	102.79	-0.02 %	2.80	1.27	Sr Unsecured	N	RU	USD	-BB+/Ba2	0.99	27.11.2017	-
ALFARU 7 1/2 09/26/19	108.17	-0.07 %	3.49	1.97	Subordinated	N	RU	USD	B/BB/Ba3	2.75	26.09.2017	-
ALFARU 7 3/4 04/28/21	113.51	-0.03 %	3.82	3.27	Sr Unsecured	N	RU	USD	BB/BB+/Ba2	2.15	28.10.2017	-
ALFARU 9 1/2 02/18/25	111.42	-0.15 %	4.66	2.23	Subordinated	N	RU	USD	-BB/B1u	4.49	18.08.2017	18.02.2020 Call
VTB 9 1/2 PERP	111.24	-0.13 %	6.94	4.30	Subordinated	N	RU	USD	-/-NR	1.64	06.12.2017	06.12.2022 Call
SIBNEF 6 11/27/23	109.30	+0.00 %	4.30	5.33	Sr Unsecured	N	RU	USD	BB+/BBB-/Ba1	1.18	27.11.2017	-
VEBBNK 6.902 07/09/20	108.49	-0.10 %	3.80	2.69	Sr Unsecured	N	RU	USD	BB+/BBB/-	0.56	09.01.2018	-
VEBBNK 6.025 07/05/22	107.02	-0.06 %	4.42	4.32	Sr Unsecured	N	RU	USD	BB+/BBB/-	0.55	05.01.2018	-
SIBNEF 4 3/8 09/19/22	101.44	-0.05 %	4.06	4.57	Sr Unsecured	N	RU	USD	BB+/BBB-/Ba1	1.69	19.09.2017	-
ROSNRM 4.199 03/06/22	100.50	-0.02 %	4.08	4.14	Sr Unsecured	N	RU	USD	BB+/WD/Ba1	1.77	06.09.2017	-



График 1. Еврооблигации: Суверенные

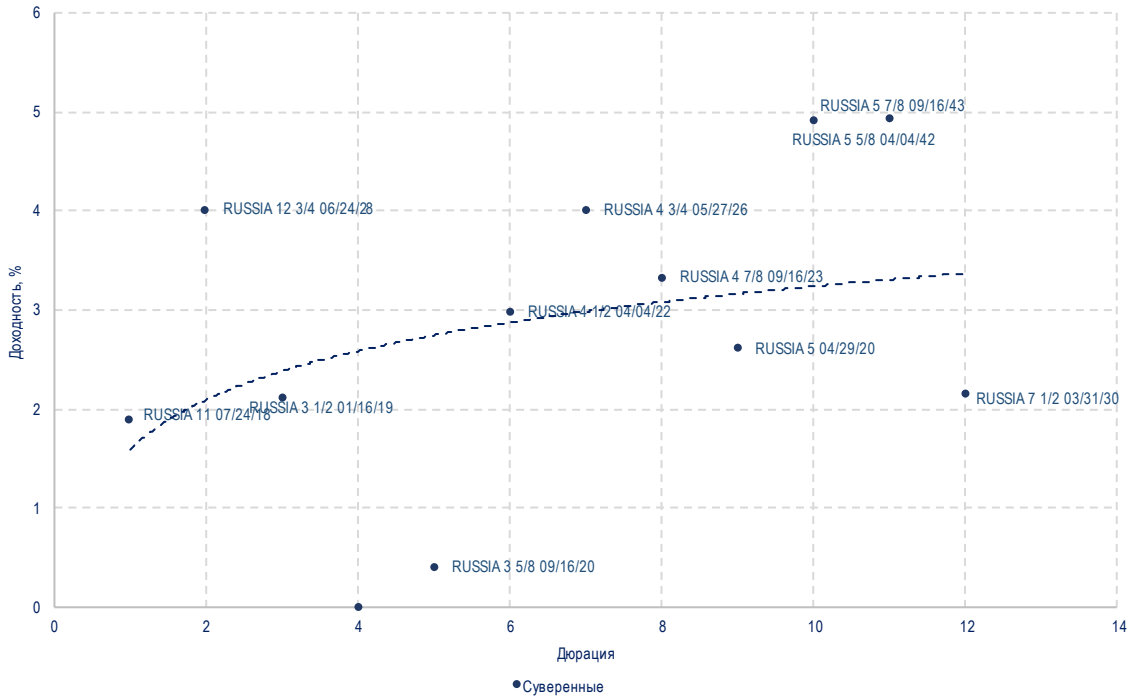


График 2. Еврооблигации: Банки

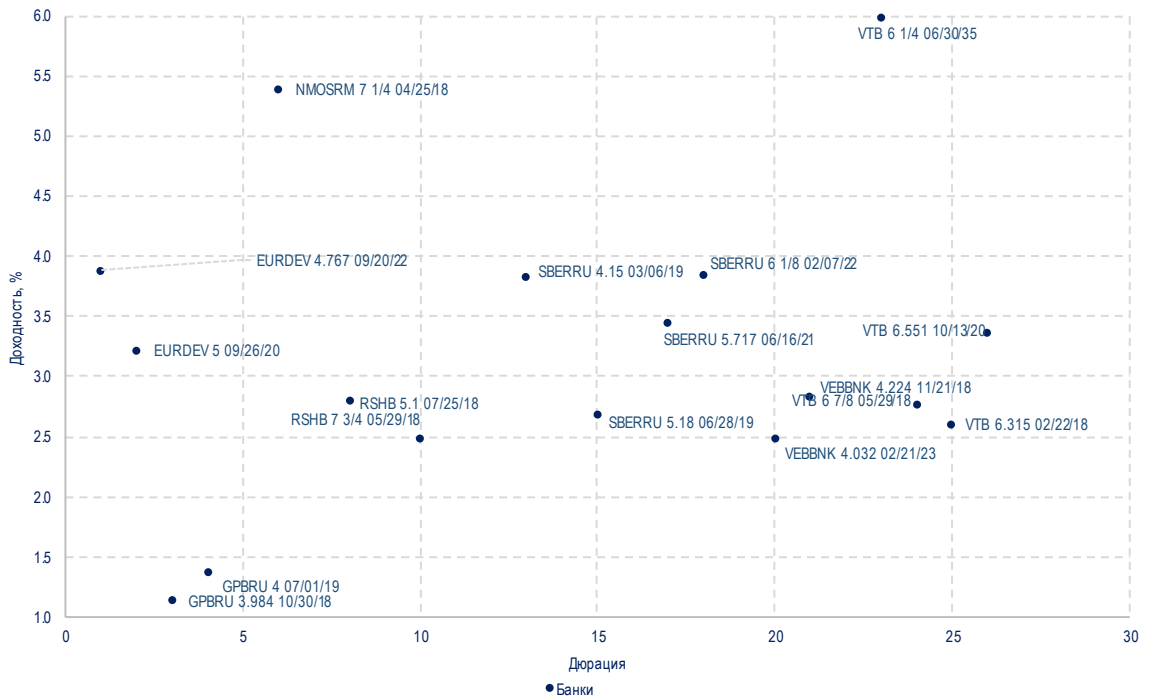




График 3. Еврооблигации: Нефтегаз

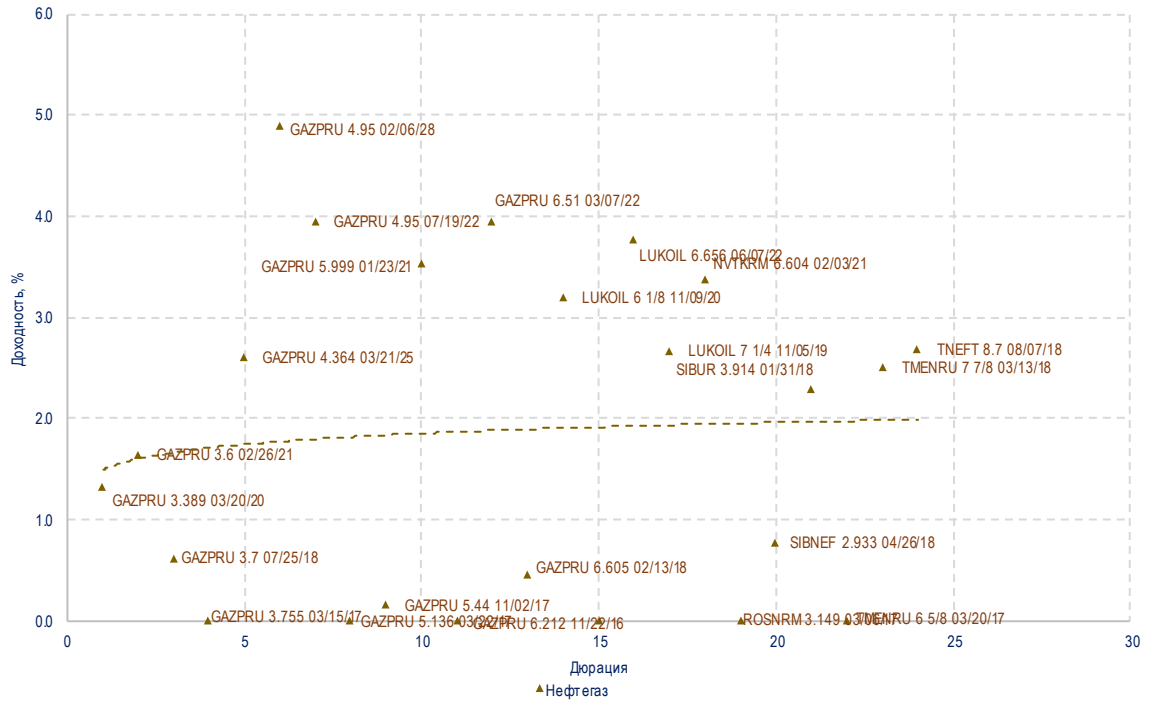
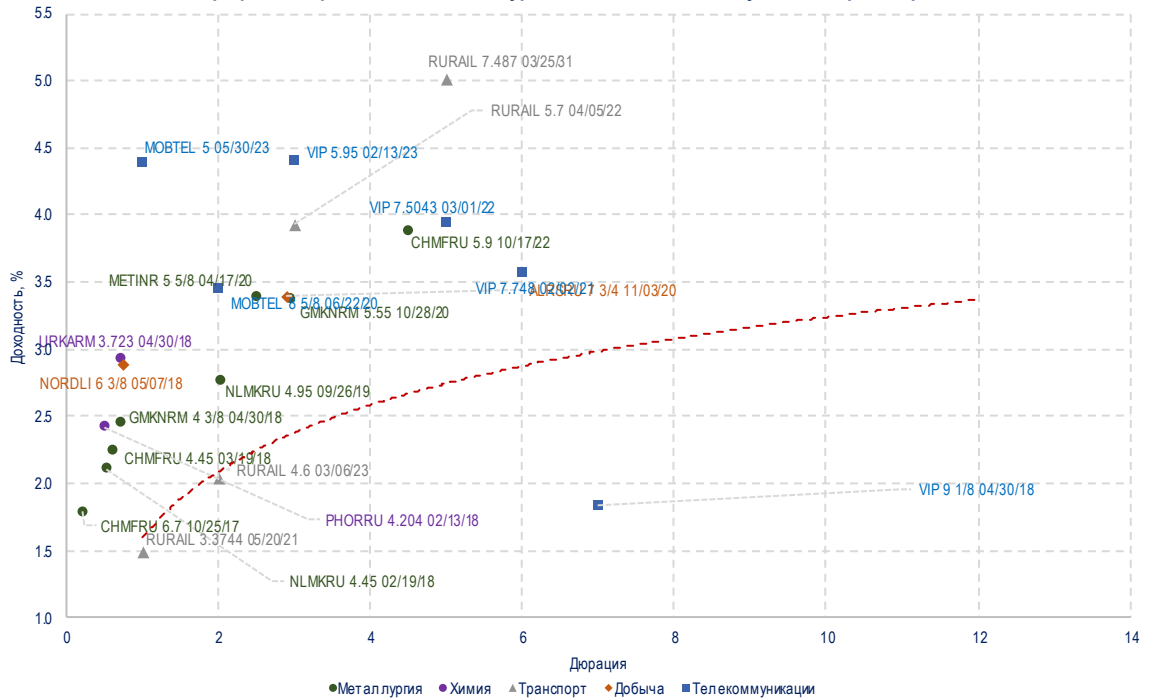


График 4. Еврооблигации: Металлургия, Добыча, Телекоммуникации, Транспорт, Химия





ООО «УНИВЕР Капитал»

- ✓ Собственный капитал превышает 700 млн RUB;
- ✓ Входит в ТОП-10 операторов Московской Биржи;
- ✓ Торговый оборот на Московской Бирже по итогам 2016 г. – более 2,0 трлн RUB;
- ✓ Участник торгов Московской Биржи, Санкт-Петербургской биржи, Национальной Товарной Биржи, Казахстанской биржи KASE.



Рейтинги



Аудитор



Центральный Офис

Адрес: 123112, г. Москва. Пресненская набережная, дом 8, строение 1, ("Башня Москва" Город Столиц комплекса "Москва-Сити"), 4 этаж

Телефон: (495) 644-11-22 (многоканальный)

Эл. почта: info@univer.ru

Сайт: www.univer.ru

Контакты

Президент
Иванов Алексей Алексеевич
тел.: (495) 644-11-22 доб. 2277
e-mail: aivanov@univer.ru

Заместитель Генерального директора
по инвестициям
Александров Дмитрий, к.х.н.
тел.: (495) 644-11-22 доб. 3336
e-mail: daleksandrov@univer.ru

Начальник Отдела аналитических
исследований
Кондратьев Дмитрий, к.э.н.
тел.: (495) 644-11-22 доб. 2264
e-mail: dkondratyev@univer.ru

Заместитель начальника Управления
продаж
Клюкин Артем
тел.: (495) 644-11-22 доб. 2272
e-mail: aklukin@univer.ru

Со-Директор Департамента
брокерского обслуживания
Тарасов Роман
тел.: (495) 644-11-22 доб. 4401
e-mail: rtarasov@univer.ru

Лицензии

Лицензия профессионального участника рынка ценных бумаг на осуществление брокерской деятельности № 045-12601-100000 от 09 октября 2009 года, выдана Федеральной службой по финансовым рынкам, срок действия – без ограничения срока действия.
Лицензия профессионального участника рынка ценных бумаг на осуществление дилерской деятельности № 045-12604-010000 от 09 октября 2009 года, выдана Федеральной службой по финансовым рынкам, срок действия – без ограничения срока действия.
Лицензия на осуществление депозитарной деятельности № 045-12895-000100 от 02.02.2010 г., выдана Федеральной службой по финансовым рынкам, срок действия - бессрочная.

Заявление об ограничении ответственности

Настоящее аналитическое исследование подготовлено ООО «УНИВЕР Капитал» на основе информации, полученной из официальных общедоступных источников, в надежности и достоверности которых нет оснований сомневаться. Специальных исследований, направленных на выявление фактов неполноты и недостоверности указанной информации, не проводилось. Аналитические выводы и заключения, представленные в настоящем документе, являются мнением специалистов ООО «УНИВЕР Капитал». Никакая информация и никакое мнение, выраженное в данном документе, не являются рекомендацией по покупке или продаже ценных бумаг, иных финансовых инструментов, опционов, фьючерсов или ценных бумаг, производных от этих активов (деривативов), не является офертой или предложением делать оферту или осуществлять иные вложения капитала. Данное аналитическое исследование не предоставляет гарантий или обещаний будущей эффективности (доходности) деятельности на рынке ценных бумаг. За достоверность информации, лежащей в основе настоящего документа, и за последствия решений, принятых Вами на основе настоящего документа, ООО «УНИВЕР Капитал» ответственности не несет. Необходимо принимать во внимание, что доход от инвестирования в определенные ценные бумаги или иные финансовые инструменты, если таковой имеет место, может варьироваться, а стоимость этих ценных бумаг и иных финансовых инструментов может повышаться или понижаться. Колебание курсов иностранных валют может оказать неблагоприятное влияние на курс, стоимость и доходность определенной ценной бумаги и иного финансового инструмента, упомянутых в настоящем документе. Никакая информация, касающаяся налогообложения, изложенная в настоящем документе, не является консультацией по вопросам налогообложения. Наша Компания настоятельно рекомендует инвесторам обращаться за консультациями к независимым специалистам в области налогообложения, которыми будут учитываться особые обстоятельства каждой конкретной ситуации. ООО «УНИВЕР Капитал» проводит строгую внутреннюю политику, направленную на предотвращение каких-либо действительных или потенциальных конфликтов интересов компании и инвесторов, а также предотвращение ущемления интересов инвесторов. Для получения дополнительной информации о ценных бумагах, упомянутых в настоящем исследовании, необходимо обратиться в ООО «УНИВЕР Капитал». Воспроизводить, копировать, цитировать, а также делать выдержки из настоящего документа без предварительного письменного согласия ООО «УНИВЕР Капитал» запрещено.