



Цифра дня

-0,75%

– динамика котировок
S&P 500

Уровень тревожности



Доллар: сильнейший уровень для входа из рубля

Американские индексы закрылись довольно глубоко в красной зоне, хотя по ходу дня от минимумов произошёл отскок. Началось падение по S&P500 довольно технично – индекс оттолкнулся вниз от средней линии прежнего треугольника консолидации.

В Азии динамика с утра также негативная.

В Европе индексы торгуются в небольшом минусе.

На долговом рынке среди европейских эмитентов небольшое увеличение доходностей на дюрациях 10Y

Нефть после пробоя вниз линии среднесрочного тренда не смогла идти дальше вниз и разворот быстро вернул котировки на прежние уровни. Новостной фон очень противоречивый, судя по объёмам в ключевых точках, покупки были концентрированными.

Драгметаллы стабильны, новый небольшой подъём.

Промышленные металлы потеряли около 1%.

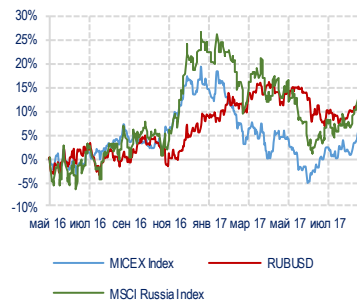
Продовольствие в смешанной динамике.

Среди статистики выделим данные по ипотечному рынку США и Бежевую книгу.

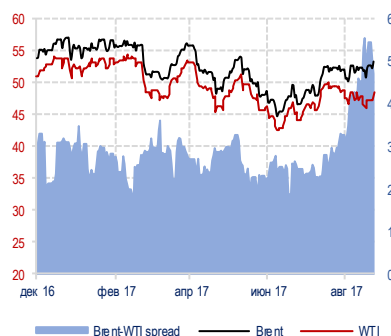
Рекомендации

Доллар вплотную опустился к отметке 57 рублей – здесь расположена знаковая поддержка, тянущаяся ещё с 2014 года. Нефть может внести коррективы в техническую картину и рост к \$55-57 за баррель Brent поможет пробить уровень вниз, но если со стороны нефти поддержки не будет, либо преподнесёт сюрпризы геополитика – отскок курса будет резким и сильным, как уже бывало в этом году и ранее.

Динамика индексов MMBE, MSCI Russia и RUBUSD



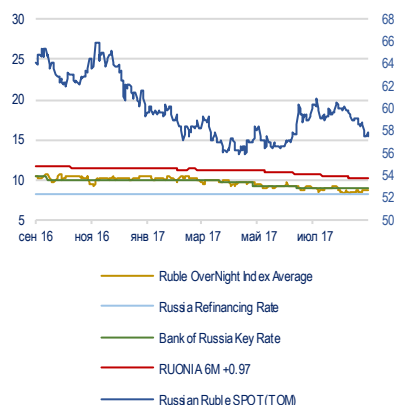
Динамика цен на нефть



Динамика цены золота и UST-10



Ставки денежного рынка



Основные макроэкономические данные

| Мировые индексы | | | | |
|-------------------|----------|---------|----------|----------|
| | Закрытие | 1D, % | 1M, % | Y+D, % |
| Dow Jones | 21753.31 | -1.07 % | -1.54 % | +10.07 % |
| S&P 500 | 2457.85 | -0.76 % | -0.77 % | +9.78 % |
| Nasdaq | 6375.57 | -0.93 % | +0.38 % | +18.44 % |
| Mexico Bolsa | 50301.39 | -1.03 % | -2.00 % | +10.21 % |
| Brazilian Bovespa | 72150.88 | +0.03 % | +7.85 % | +19.80 % |
| Argentina Merval | 24025.94 | +1.34 % | +10.70 % | +42.02 % |
| FTSE | 7342.86 | -0.41 % | -2.25 % | +2.80 % |
| DAX | 12094.71 | -0.24 % | -1.65 % | +5.34 % |
| CAC | 5068.10 | -0.36 % | -2.60 % | +4.23 % |
| NIKKEI | 19357.97 | -0.14 % | -2.98 % | +1.27 % |
| Hang Seng | 27556.52 | -0.67 % | -0.02 % | +25.25 % |
| Korea Composite | 2319.82 | -0.29 % | -3.16 % | +14.48 % |
| MSCI EM | 1084.93 | +0.15 % | +1.66 % | +25.82 % |
| PTC | 1097.14 | -0.34 % | +6.86 % | -4.79 % |
| ММВБ | 1995.28 | -0.44 % | +2.14 % | -10.63 % |

| Товарные рынки | | | | |
|----------------|----------|---------|----------|----------|
| | Закрытие | 1D, % | 1M, % | Y+D, % |
| Brent | 53.33 | -0.09 % | +1.74 % | -6.14 % |
| WTI | 48.71 | +0.10 % | -1.75 % | -9.33 % |
| Никель | +0.25 | +0.25 % | +17.56 % | +21.38 % |
| Медь | +0.45 | +0.45 % | +9.07 % | +25.50 % |
| Алюминий | -0.64 | -0.64 % | +10.16 % | +21.51 % |
| Олово | +0.00 | +0.00 % | +0.41 % | -0.71 % |
| Свинец | -0.59 | -0.59 % | +0.04 % | +18.39 % |
| Цинк | +0.13 | +0.13 % | +14.15 % | +24.62 % |
| Сталь | +0.00 | +0.00 % | +0.0 % | -99.69 % |
| Золото | 1335.55 | +0.18 % | +6.19 % | +16.55 % |
| Платина | 1006.00 | -0.10 % | +4.14 % | +12.03 % |
| Палладий | 984.00 | +0.82 % | +11.31 % | +46.87 % |
| Серебро | 16.32 | +0.07 % | -5.50 % | -16.20 % |

| Валюты | | | | |
|-----------------|----------|---------|---------|----------|
| | Закрытие | 1D, % | 1M, % | Y+D, % |
| Доллар/Рубль | 57.28 | +0.44 % | +4.81 % | +7.44 % |
| Евро/Рубль | 68.31 | +0.31 % | +3.65 % | -5.26 % |
| Евро/Доллар | 1.19 | +0.10 % | +1.11 % | +13.40 % |
| Евро/Фунт | 0.92 | -0.14 % | -1.14 % | -6.76 % |
| Доллар/Иена | 108.65 | +0.15 % | +1.93 % | +7.65 % |
| Доллар/Франк | 0.95 | +0.05 % | +1.92 % | +6.74 % |
| Доллар/Новозел. | 1.38 | +0.17 % | +1.94 % | -4.05 % |
| Евро/Австрал. | 1.25 | +0.15 % | -0.89 % | -9.81 % |

| Суверенные CDS | | | | |
|----------------|----------|---------|----------|----------|
| | Закрытие | 1D, % | 1M, % | Y+D, % |
| Portugal | 158.39 | +0.47 % | +0.86 % | -42.20 % |
| Russia | 140.49 | +0.11 % | -9.18 % | -39.27 % |
| Italy | 143.61 | -0.20 % | +7.11 % | -8.65 % |
| Spain | 67.22 | +0.48 % | +2.37 % | -11.11 % |
| France | 21.00 | -0.25 % | +18.77 % | -43.25 % |
| Japan | 43.63 | +0.18 % | +8.36 % | -20.97 % |
| Germany | 13.93 | +3.79 % | +5.58 % | -36.05 % |
| Greece | 0.00 | +0.00 % | +0.00 % | +0.00 % |

| Котировки акций и АДР | | | | |
|-----------------------|----------|---------|------------------|--|
| Компания | Ticker | Тикер | ADR/Локальные, % | |
| ВТБ | VTBR LI | VTB RX | -1.29 % | |
| Газпром нефть | GAZ LI | SIBN RX | -0.19 % | |
| ЛУКОЙЛ | LKOD LI | LKOH RX | -0.34 % | |
| Роснефть | ROSN LI | ROSN RX | -1.08 % | |
| Ростелеком | ROSYY US | RTKM RX | +1.58 % | |
| Система | SSA LI | AFKS RX | +1.95 % | |
| Газпром | OGZD LI | GAZP RX | -1.51 % | |
| Сбербанк | SBRCY US | SBER RX | +6.05 % | |

| Суверенный спрэд | | | | |
|------------------|----------|----------|-----------|-----------|
| | Закрытие | 1D, % | 1M, % | Y+D, % |
| Russia30-UST10 | 1.00 | -50.00 % | +110.00 % | +150.00 % |
| UST-10 | 101.61 | -0.08 % | - | - |
| Bund-10 | 101.62 | - | - | - |

Важнейшая макроэкономическая статистика

| Время | Страна | Индикатор | Период | Факт | Прогноз | Прошлое | Пересмотр | Един. изм. |
|-------|--------|--|--------|------|---------|---------|-----------|------------|
| 21:00 | US | Beige Book | | | | | | |
| 17:00 | US | ISM N-Mfg Bus Act | Авг | | 56 | 55.9 | | |
| 17:00 | US | ISM N-Mfg PMI | Авг | | | 53.9 | | |
| 17:00 | US | ISM N-Mfg Bus Act | Янв | | | 55.9 | | |
| 15:55 | US | Redbook yy | | | | 4.3 | | % |
| 15:30 | US | International trade mm \$ | Июл | | -45 | -43.6 | | млрд USD |
| 14:00 | US | MBA 30-yr mortgage rate | | | | 4.11 | | % |
| 14:00 | US | Mortgage refinance index | | | | 1430.3 | | пункты |
| 9:00 | DE | Industrial Orders m/m | Июл | -0.7 | 0 | 1 | 0.90 | % |
| 3:00 | JP | Overtime pay | Июл | 0.1 | | -0.2 | | % |
| 2:00 | US | Dallas Federal Reserve Bank President Rob Kaplan's | | | | | | |



Основные данные по рынку акций

| Компания | Тикер | Цена | Изменение, % | | | Market | Div | Закрытие | Целевая | Upside, % | Рекомендация |
|-----------------------|----------|----------|--------------|---------|----------|---------|----------------|----------------|----------|-----------|--------------|
| | | | закртия | день | неделя | | | | | | |
| Нефть и газ | | | | | | | | | | | |
| Башнефть | BANE | 2120.00 | -1.0 % | -5.8 % | -34.9 % | 6110.4 | 11.07.2017 | Not Applicable | 2308.49 | +8.9 % | Держать |
| Газпром | GAZP | 116.45 | +0.4 % | -1.5 % | -17.6 % | 48131.1 | 19.07.2017 | 20.07.2017 | 122.45 | +5.2 % | Держать |
| НОВАТЭК | NVTK | 597.90 | -0.7 % | -0.5 % | -12.1 % | 31695.5 | 09.10.2017 | 10.10.2017 | 643.24 | +7.6 % | Держать |
| Роснефть | ROSN | 301.10 | -0.6 % | -1.9 % | -15.9 % | 55714.1 | 09.10.2017 | 10.10.2017 | 355.21 | +18.0 % | Держать |
| ЛУКОЙЛ | LKOH | 2857.00 | -0.9 % | -1.7 % | -7.4 % | 42426.8 | 07.07.2017 | 10.07.2017 | 2975.64 | +4.2 % | Держать |
| Газпром нефть | SIBN | 204.30 | -0.9 % | -1.8 % | +19.3 % | 16911.8 | 23.06.2017 | 26.06.2017 | 195.31 | -4.4 % | Держать |
| Сургутнефтегаз (ao) | SNGS | 27.48 | -0.5 % | +3.0 % | -12.0 % | 17137.4 | 18.07.2017 | 19.07.2017 | 33.65 | +22.5 % | Покупать |
| Сургутнефтегаз (ап) | SNGSP | 28.89 | -0.7 % | +1.4 % | -8.9 % | 3884.2 | 18.07.2017 | 19.07.2017 | 38.14 | +32.1 % | Покупать |
| Татнефть (ao) | TATN | 384.75 | -0.3 % | +0.8 % | +17.4 % | 15303.0 | 06.07.2017 | 07.07.2017 | 382.76 | -0.5 % | Держать |
| Татнефть (ап) | TATNP | 259.30 | -0.2 % | -4.5 % | +43.7 % | 15303.0 | 06.07.2017 | 07.07.2017 | 279.40 | +7.8 % | Держать |
| Транснефть | TRNFP | 173300.0 | +0.1 % | -1.1 % | +14.2 % | 4704.5 | 18.09.2017 | 19.09.2017 | 167280.1 | -3.5 % | Держать |
| ADR / GDR | | | | | | | | | | | |
| Газпром | OGZD LI | 4.01 | +0.1 % | +0.5 % | -7.0 % | 827.7 | 19.07.2017 | 20.07.2017 | 4.07 | +1.5 % | Держать |
| НОВАТЭК | NVTK LI | 105.70 | -0.7 % | +0.7 % | -2.6 % | 560.3 | 28.04.2017 | 02.05.2017 | 104.41 | -1.2 % | Держать |
| Роснефть | ROSN LI | 5.20 | -0.1 % | +0.7 % | -6.0 % | 962.2 | 30.06.2017 | 03.07.2017 | 5.88 | +13.1 % | Держать |
| ЛУКОЙЛ | LKOD LI | 49.71 | -1.2 % | +0.9 % | +4.8 % | 738.2 | 07.07.2017 | 10.07.2017 | 54.68 | +10.0 % | Держать |
| Газпром нефть | GAZ LI | 17.80 | -1.1 % | +0.0 % | +36.4 % | 294.7 | 23.06.2017 | 26.06.2017 | 17.57 | -1.3 % | Держать |
| Сургутнефтегаз (ao) | SGGD LI | 4.76 | +0.6 % | +6.4 % | -0.9 % | 296.7 | 18.07.2017 | 19.07.2017 | 4.19 | -12.0 % | Держать |
| Татнефть | ATAD LI | 40.13 | +0.0 % | +3.3 % | +32.1 % | 266.1 | 06.07.2017 | 07.07.2017 | 38.99 | -2.8 % | Держать |
| Банки | | | | | | | | | | | |
| Сбербанк | SBER | 182.22 | -1.0 % | -0.7 % | +21.0 % | 68676.9 | 13.06.2017 | 14.06.2017 | 209.53 | +15.0 % | Держать |
| Сбербанк | SBERP | 158.16 | -0.7 % | +2.7 % | +46.5 % | 2761.3 | 13.06.2017 | 14.06.2017 | 163.46 | +3.4 % | Держать |
| Банк Возрождение (ao) | VZRZ | 567.00 | +0.0 % | -1.0 % | -17.6 % | 235.1 | 10.07.2017 | 11.07.2017 | 324.23 | -42.8 % | Продавать |
| Банк Возрождение (ап) | VZRZP | 168.50 | +0.0 % | +0.6 % | +3.4 % | 3.8 | 10.07.2017 | 11.07.2017 | #ЗНАЧ! | #ЗНАЧ! | #ЗНАЧ! |
| ВТБ | VTBR | 0.06 | +0.3 % | -7.0 % | -18.8 % | 13642.4 | 05.05.2017 | 10.05.2017 | 0.06 | +2.2 % | Держать |
| Росбанк | ROSB | 57.90 | +0.0 % | +3.8 % | +19.6 % | 1568.3 | 11.04.2008 | Not Applicable | #ЗНАЧ! | #ЗНАЧ! | #ЗНАЧ! |
| Банк Санкт-Петербург | BSPB | 55.95 | -1.3 % | -1.6 % | +2.0 % | 488.0 | 30.05.2017 | 31.05.2017 | 66.11 | +18.2 % | Держать |
| ADR / GDR | | | | | | | | | | | |
| ВТБ | VTBR LI | 2.08 | -0.1 % | -4.3 % | -7.6 % | 235.1 | 09.05.2017 | 10.05.2017 | 1.79 | -13.7 % | Держать |
| Сбербанк | SBRCY US | 13.56 | -0.9 % | +2.6 % | +40.1 % | 1277.7 | 13.06.2017 | 14.06.2017 | #ЗНАЧ! | #ЗНАЧ! | #ЗНАЧ! |
| Металлургия | | | | | | | | | | | |
| ГМК Норильский никель | GMKN | 9723.00 | +0.3 % | +2.3 % | -2.0 % | 26863.0 | 18.10.2017 | 19.10.2017 | 10399.04 | +7.0 % | Держать |
| ЧЦЗ | CHZN | 510.00 | +0.0 % | +3.9 % | +19.2 % | 482.6 | Not Applicable | Not Applicable | #ЗНАЧ! | #ЗНАЧ! | #ЗНАЧ! |
| ВСМПО-Ависма | VSMO | 15970.00 | +0.0 % | +0.3 % | +17.7 % | 3214.7 | 18.10.2017 | 19.10.2017 | #ЗНАЧ! | #ЗНАЧ! | #ЗНАЧ! |
| Мечел | MTLR | 161.50 | -1.2 % | -1.5 % | +117.8 % | 1173.7 | 23.05.2015 | Not Applicable | 109.04 | -32.5 % | Продавать |
| Полюс золото | PLZL | 4668.00 | -0.2 % | +1.3 % | +3.0 % | 10885.2 | 22.09.2017 | 25.09.2017 | 5179.60 | +11.0 % | Держать |
| Северсталь | CHMF | 886.40 | -0.9 % | -0.9 % | +12.3 % | 12964.4 | 25.09.2017 | 26.09.2017 | 841.28 | -5.1 % | Держать |
| ММК | MAGN | 39.87 | +4.9 % | +1.3 % | +26.0 % | 7777.4 | 09.10.2017 | 10.10.2017 | 40.27 | +1.0 % | Держать |
| НЛМК | NLMK | 129.70 | -1.4 % | -3.5 % | +40.6 % | 13571.4 | 11.10.2017 | 12.10.2017 | 118.88 | -8.3 % | Держать |
| ТМК | TRMK | 67.32 | -0.9 % | -1.9 % | +25.0 % | 1214.3 | 19.06.2017 | 20.06.2017 | 89.84 | +33.5 % | Покупать |
| Распадская | RASP | 85.80 | -0.8 % | +0.1 % | +111.3 % | 1053.4 | 19.05.2014 | Not Applicable | #ЗНАЧ! | #ЗНАЧ! | #ЗНАЧ! |
| Белон | BLNG | 2.81 | +0.4 % | -5.4 % | -43.2 % | 56.4 | 11.05.2012 | Not Applicable | #ЗНАЧ! | #ЗНАЧ! | #ЗНАЧ! |
| Русал | RUALR | 400.00 | #ЗНАЧ! | #ЗНАЧ! | #ЗНАЧ! | 10610.3 | 29.09.2016 | 30.09.2016 | 506.18 | +26.5 % | Покупать |
| ADR / GDR | | | | | | | | | | | |
| ГМК Норильский никель | MNOD LI | 16.89 | -0.1 % | +3.6 % | +7.7 % | 466.6 | 22.06.2017 | 23.06.2017 | 15.20 | -10.0 % | Держать |
| ЧЦЗ | CHZN LI | 11.50 | +0.0 % | +0.0 % | +76.9 % | 10.9 | Not Applicable | Not Applicable | #ЗНАЧ! | #ЗНАЧ! | #ЗНАЧ! |
| Евраз | EVRLN | 322.10 | -2.4 % | +2.1 % | +142.2 % | 80.5 | 17.08.2017 | 18.08.2017 | 279.61 | -13.2 % | Держать |
| Северсталь | SVST LI | 15.38 | -0.5 % | +2.0 % | +26.3 % | 224.9 | 19.06.2017 | 20.06.2017 | 14.22 | -7.5 % | Держать |
| ММК | MMK LI | 9.07 | +4.1 % | +4.6 % | +43.3 % | 136.1 | 09.10.2017 | 10.10.2017 | 8.69 | -4.2 % | Держать |
| НЛМК | NLMK LI | 22.57 | -1.9 % | -0.4 % | +57.8 % | 236.2 | 13.06.2017 | 14.06.2017 | 20.45 | -9.4 % | Держать |
| ТМК | TMKS LI | 4.66 | -0.5 % | +1.1 % | +41.2 % | 21.0 | 19.06.2017 | 20.06.2017 | 6.33 | +35.9 % | Покупать |
| Русал | 486 HK | 5.67 | -0.4 % | +5.2 % | +96.9 % | 1504.0 | 06.09.2017 | 07.09.2017 | 5.81 | +2.4 % | Держать |
| Полюс золото | OPYGY US | 42.66 | +8.0 % | +16.4 % | +20.5 % | 199.0 | 22.09.2017 | 25.09.2017 | #ЗНАЧ! | #ЗНАЧ! | #ЗНАЧ! |
| Мечел | MTL US | 5.56 | -3.5 % | +1.5 % | +123.3 % | 20.2 | 23.05.2014 | Not Applicable | 3.17 | -43.0 % | Продавать |
| Машиностроение | | | | | | | | | | | |
| Авто ВАЗ (ao) | AVAZ | 8.69 | +1.6 % | -1.6 % | +7.1 % | 717.2 | 10.05.2011 | Not Applicable | 10.78 | +24.0 % | Покупать |



Основные данные по рынку акций (продолжение)

| Компания | Тикер | Цена | | Изменение, % | | | Market Cap, \$ млн. | Div Ex-Date | Закрытие реестра | Целевая цена | Upside, % | Рекомендация | |
|--|---------|-----------|--------|--------------|----------|---------|---------------------|----------------|------------------|--------------|-----------|--------------|-----------|
| | | закр. дня | день | неделя | год | | | | | | | | |
| Авто ВАЗ (ап) | AVAZP | 6.38 | +0.0 % | -2.9 % | +72.2 % | 51.4 | 12.05.2010 | Not Applicable | #ЗНАЧ! | #ЗНАЧ! | #ЗНАЧ! | | |
| Группа ГАЗ | GAZA | 601.00 | +0.0 % | +0.8 % | +29.5 % | 203.4 | 23.04.2003 | Not Applicable | #ЗНАЧ! | #ЗНАЧ! | #ЗНАЧ! | | |
| Камаз | KMAZ | 52.35 | +0.0 % | -1.7 % | +44.2 % | 646.4 | 11.07.2017 | 12.07.2017 | #ЗНАЧ! | #ЗНАЧ! | #ЗНАЧ! | | |
| РКК Энергия | RKKE | 6010.00 | +0.0 % | +1.7 % | +51.4 % | 117.9 | 27.07.2017 | Not Applicable | #ЗНАЧ! | #ЗНАЧ! | #ЗНАЧ! | | |
| СОЛЛЕРС | SVAV | 539.00 | -1.1 % | +0.0 % | +13.7 % | 322.5 | 10.06.2016 | Not Applicable | 690.00 | +28.0 % | Покупать | | |
| Иркут | IRKT | 13.05 | -1.9 % | +7.9 % | +42.2 % | 265.7 | 14.07.2017 | 17.07.2017 | #ЗНАЧ! | #ЗНАЧ! | #ЗНАЧ! | | |
| Транспорт | | | | | | | | | | | | | |
| Аэрофлот | AFLT | 196.80 | -2.0 % | -0.6 % | +89.3 % | 3816.0 | 13.07.2017 | 14.07.2017 | 195.78 | -0.5 % | Держать | | |
| НМТП | NMTP | 7.98 | +0.9 % | +14.3 % | +63.3 % | 2681.7 | 26.05.2017 | 29.05.2017 | #ЗНАЧ! | #ЗНАЧ! | #ЗНАЧ! | | |
| Потребительский сектор | | | | | | | | | | | | | |
| Аптеки 36,6 | APTK | 9.21 | +0.3 % | +1.4 % | -20.7 % | 374.8 | 14.05.2010 | Not Applicable | #ЗНАЧ! | #ЗНАЧ! | #ЗНАЧ! | | |
| Фармстандарт | PHST | #N/A | N/A | #ЗНАЧ! | #ЗНАЧ! | #ЗНАЧ! | #ЗНАЧ! | 03.05.2013 | Not Applicable | #ЗНАЧ! | #ЗНАЧ! | #ЗНАЧ! | |
| Разгуляй | GRAZ | #N/A | N/A | #ЗНАЧ! | #ЗНАЧ! | #ЗНАЧ! | #ЗНАЧ! | Not Applicable | Not Applicable | #ЗНАЧ! | #ЗНАЧ! | #ЗНАЧ! | |
| Черкизово | GCHE | 1310.00 | -0.6 % | +1.7 % | +57.3 % | 1005.5 | 28.04.2017 | 01.05.2017 | #ЗНАЧ! | #ЗНАЧ! | #ЗНАЧ! | | |
| Дикси | DIXY | 313.00 | +0.9 % | +5.4 % | -14.2 % | 681.7 | #N/A | N/A | #N/A | N/A | 240.99 | -23.0 % | Продавать |
| М.Видео | MVID | 417.50 | -0.8 % | +2.8 % | +13.8 % | 1310.4 | 30.06.2017 | Not Applicable | 392.84 | -5.9 % | Держать | | |
| Магнит | MGNT | 10503.00 | -1.2 % | -1.4 % | -1.1 % | 17340.1 | 14.09.2017 | 15.09.2017 | 10044.71 | -4.4 % | Держать | | |
| Синергия | SYNG | #N/A | N/A | #ЗНАЧ! | #ЗНАЧ! | #ЗНАЧ! | #N/A | N/A | #N/A | N/A | #ЗНАЧ! | #ЗНАЧ! | #ЗНАЧ! |
| ADR / GDR | | | | | | | | | | | | | |
| X5 | FIVE LI | 41.34 | +0.1 % | +4.7 % | +47.6 % | 196.0 | Not Applicable | Not Applicable | 40.95 | -0.9 % | Держать | | |
| Магнит | MGNT LI | 41.15 | -0.7 % | +3.0 % | -3.2 % | 339.7 | 14.09.2017 | 15.09.2017 | 35.95 | -12.6 % | Держать | | |
| Черкизово | CHE LI | 14.00 | +0.0 % | -1.8 % | +64.7 % | 16.1 | 27.04.2017 | 01.05.2017 | 12.97 | -7.3 % | Держать | | |
| Энергетика | | | | | | | | | | | | | |
| РусГидро | HYDR | 0.82 | -0.8 % | -4.0 % | +1.0 % | 6072.5 | 07.07.2017 | 10.07.2017 | 0.97 | +18.4 % | Держать | | |
| ФСК ЕЭС | FEES | 0.17 | -1.0 % | -0.9 % | -4.6 % | 3812.2 | 18.07.2017 | 19.07.2017 | 0.15 | -12.3 % | Держать | | |
| Интер РАО | IRAO | 3.81 | +0.2 % | -1.7 % | +28.2 % | 6950.1 | 19.06.2017 | 20.06.2017 | 5.18 | +35.8 % | Покупать | | |
| Россети | RSTI | 1.05 | -0.2 % | +4.9 % | +10.4 % | 3627.6 | 18.07.2017 | 19.07.2017 | 0.80 | -23.4 % | Продавать | | |
| Оптовая генерация | | | | | | | | | | | | | |
| ОГК-2 | OGKB | 0.53 | -0.7 % | -4.8 % | +41.4 % | 1012.3 | 19.06.2017 | 20.06.2017 | 0.44 | -16.5 % | Держать | | |
| Юнипро | UPRO | 2.31 | -0.4 % | -2.8 % | -16.2 % | 2541.7 | 03.07.2017 | 04.07.2017 | 2.71 | +17.2 % | Держать | | |
| ОГК-5 | OGKE | 1.24 | -0.5 % | -0.7 % | +44.3 % | 766.4 | 27.06.2017 | 28.06.2017 | 1.19 | -3.9 % | Держать | | |
| Территориальная генерация | | | | | | | | | | | | | |
| ТГК-1 | TGKA | 0.01 | +0.0 % | -1.4 % | +74.0 % | 951.2 | 06.07.2017 | 07.07.2017 | 0.01 | -30.7 % | Продавать | | |
| ТГК-2 | TGKB | 0.00 | +1.6 % | -12.3 % | +84.7 % | 82.8 | 12.05.2011 | Not Applicable | #ЗНАЧ! | #ЗНАЧ! | #ЗНАЧ! | | |
| Мосэнерго | MSNG | 3.20 | +0.4 % | +0.4 % | +88.3 % | 2222.2 | 13.06.2017 | 14.06.2017 | 2.31 | -27.9 % | Продавать | | |
| ТГК-4 | TGKD | 0.00 | +0.3 % | -5.1 % | -7.4 % | 96.3 | 12.04.2011 | Not Applicable | #ЗНАЧ! | #ЗНАЧ! | #ЗНАЧ! | | |
| Волжская ТГК | VTGK | #N/A | N/A | #ЗНАЧ! | #ЗНАЧ! | #ЗНАЧ! | #ЗНАЧ! | 22.05.2012 | Not Applicable | #ЗНАЧ! | #ЗНАЧ! | #ЗНАЧ! | |
| Кузбассэнерго | KZBE | #N/A | N/A | #ЗНАЧ! | #ЗНАЧ! | #ЗНАЧ! | #ЗНАЧ! | 04.05.2011 | Not Applicable | #ЗНАЧ! | #ЗНАЧ! | #ЗНАЧ! | |
| ТГК-14 | TGKN | 0.00 | +1.4 % | -6.2 % | +49.3 % | 86.3 | 13.05.2011 | Not Applicable | #ЗНАЧ! | #ЗНАЧ! | #ЗНАЧ! | | |
| Межрегиональные распределительные сетевые компании (МРСК) | | | | | | | | | | | | | |
| Ленэнерго (ао) | LSNG | 5.50 | +0.0 % | +4.9 % | +4.7 % | 924.8 | 23.06.2017 | 26.06.2017 | 0.35 | -93.6 % | Продавать | | |
| Ленэнерго (ап) | LSNGP | 65.75 | +0.2 % | +0.8 % | +47.4 % | 924.8 | 23.06.2017 | 26.06.2017 | 53.06 | -19.3 % | Держать | | |
| МОЭСК | MSRS | 0.89 | +0.7 % | -2.3 % | -6.3 % | 756.0 | 20.06.2017 | 21.06.2017 | 0.07 | -91.7 % | Продавать | | |
| МРСК Сибири | MRKS | 0.14 | +2.1 % | -0.9 % | +132.4 % | 236.6 | 07.07.2016 | Not Applicable | #ЗНАЧ! | #ЗНАЧ! | #ЗНАЧ! | | |
| МРСК Северо-Запада | MRKZ | 0.06 | -1.1 % | -3.6 % | +18.6 % | 102.2 | 23.06.2017 | 26.06.2017 | #ЗНАЧ! | #ЗНАЧ! | #ЗНАЧ! | | |
| МРСК Центра | MRKC | 0.51 | -1.6 % | -3.9 % | +59.8 % | 377.0 | 20.06.2017 | 21.06.2017 | 0.30 | -40.6 % | Продавать | | |
| МРСК Волги | MRKV | 0.12 | -1.6 % | +2.2 % | +131.2 % | 371.3 | 23.06.2017 | 26.06.2017 | 0.02 | -84.3 % | Продавать | | |
| МРСК Центра и Приволжья | MRKP | 0.33 | +0.2 % | +2.2 % | +235.4 % | 654.6 | 15.06.2017 | 16.06.2017 | 0.02 | -94.5 % | Продавать | | |
| Новосибирскэнерго | NONG | #N/A | N/A | #ЗНАЧ! | #ЗНАЧ! | #ЗНАЧ! | #ЗНАЧ! | 03.07.2015 | Not Applicable | #ЗНАЧ! | #ЗНАЧ! | #ЗНАЧ! | |
| ADR / GDR | | | | | | | | | | | | | |
| Мосэнерго | AOMD LI | 2.50 | +0.0 % | +0.0 % | +102.4 % | 34.7 | 13.06.2017 | 14.06.2017 | #ЗНАЧ! | #ЗНАЧ! | #ЗНАЧ! | | |
| РусГидро | HYDR LI | 1.41 | -1.4 % | -2.4 % | +17.5 % | 104.9 | 07.07.2017 | 10.07.2017 | 1.72 | +22.0 % | Покупать | | |
| ФСК ЕЭС | FEES LI | 1.59 | +0.0 % | +14.4 % | +19.1 % | 70.8 | 18.07.2017 | 19.07.2017 | #ЗНАЧ! | #ЗНАЧ! | #ЗНАЧ! | | |
| Связь, ИТ, медиа | | | | | | | | | | | | | |
| МТС | MTSS | 269.90 | +2.1 % | +4.7 % | +12.5 % | 9416.8 | 12.10.2017 | 13.10.2017 | 281.70 | +4.4 % | Держать | | |
| Ростелеком (ао) | RTKM | 66.35 | -0.2 % | +0.0 % | -19.9 % | 2982.8 | 06.07.2017 | 07.07.2017 | 71.05 | +7.1 % | Держать | | |
| Ростелеком (ап) | RTKMP | 51.23 | -0.0 % | +0.9 % | -19.6 % | 187.4 | 06.07.2017 | 07.07.2017 | 65.23 | +27.3 % | Покупать | | |





Основные данные по рынку акций (продолжение)

| Компания | Тикер | Цена | | Изменение, % | | | Market Cap, \$ млн. | Div Ex-Date | Закрытие реестра | Целевая цена | Upside, % | Рекомендация |
|---------------------------|---------|----------|--------|--------------|---------|--------|---------------------|----------------|------------------|--------------|-----------|--------------|
| | | закрытия | день | неделя | год | | | | | | | |
| Мегафон | MFON | 575.40 | -0.5 % | +3.2 % | -13.3 % | 6228.5 | 10.07.2017 | 11.07.2017 | 615.71 | +7.0 % | Держать | |
| АФК Система | AFKS | 13.91 | +1.9 % | +24.0 % | -38.3 % | 2342.7 | 12.07.2017 | 13.07.2017 | #ЗНАЧ! | #ЗНАЧ! | #ЗНАЧ! | |
| РБК | RBCM | 7.62 | +0.0 % | +0.1 % | +9.8 % | 48.6 | Not Applicable | Not Applicable | #ЗНАЧ! | #ЗНАЧ! | #ЗНАЧ! | |
| ADR / GDR | | | | | | | | | | | | |
| МТС | MBT US | 9.97 | -0.2 % | +9.0 % | +20.7 % | 173.9 | 06.07.2017 | 10.07.2017 | 10.10 | +1.3 % | Держать | |
| Ростелеком | ROSY US | 7.03 | +1.9 % | +2.5 % | -8.3 % | 52.7 | 05.07.2017 | 07.07.2017 | #ЗНАЧ! | #ЗНАЧ! | #ЗНАЧ! | |
| АФК Система | SSA LI | 4.95 | +2.5 % | +26.4 % | -41.3 % | 41.7 | 12.07.2017 | 13.07.2017 | 5.24 | +5.9 % | Держать | |
| Вымпелком | VIP US | #N/A | N/A | #ЗНАЧ! | #ЗНАЧ! | #ЗНАЧ! | #ЗНАЧ! | #N/A | N/A | #ЗНАЧ! | #ЗНАЧ! | #ЗНАЧ! |
| СТС | CTCM US | #N/A | N/A | #ЗНАЧ! | #ЗНАЧ! | #ЗНАЧ! | #ЗНАЧ! | 25.11.2015 | Not Applicable | #ЗНАЧ! | #ЗНАЧ! | #ЗНАЧ! |
| Yandex | YNDX US | 32.35 | +0.4 % | +9.8 % | +46.6 % | 183.1 | Not Applicable | Not Applicable | 30.21 | -6.6 % | Держать | |
| Mail.ru | MAIL LI | 30.50 | -0.8 % | +2.7 % | +73.3 % | 117.2 | 18.03.2013 | 20.03.2013 | 26.51 | -13.1 % | Держать | |
| Химическая отрасль | | | | | | | | | | | | |
| Акрон | AKRN | 3516.00 | -0.3 % | -1.0 % | -4.1 % | 2488.2 | 25.09.2017 | 26.09.2017 | 2114.23 | -39.9 % | Продавать | |
| ФосАгро | PHOR | 2276.00 | -0.6 % | -2.2 % | -12.2 % | 5145.9 | 12.10.2017 | 13.10.2017 | 1635.63 | -28.1 % | Продавать | |
| Уралкалий | URKA | 135.90 | -0.6 % | -2.9 % | -32.3 % | 6966.3 | 16.06.2017 | Not Applicable | 128.80 | -5.2 % | Держать | |

Основные показатели российских еврооблигаций

| Bond Name | Price Last | Price Chg 5 D | YTC (mid) | Duration (mid) | Payment Rank | Sink | Country | Currency | Ratings S/F/M | Coupon Accrued | Coupon Date | Call/Put Date |
|------------------------|---------------|------------------|--------------|-------------------|-----------------|------|---------|----------|------------------|-------------------|----------------|------------------|
| Суверенные | | | | | | | | | | | | |
| RUSSIA 11 07/24/18 | 108.05 | -0.17 % | 1.72 | 0.85 | Sr Unsecured | N | RU | USD | BB+/BBB-/Ba1 | 1.34 | 24.01.2018 | - |
| RUSSIA 12 3/4 06/24/28 | 177.29 | +0.51 % | 3.90 | 7.22 | Sr Unsecured | N | RU | USD | BB+/BBB-/Ba1 | 2.62 | 24.12.2017 | - |
| RUSSIA 3 1/2 01/16/19 | 101.94 | +0.04 % | 2.04 | 1.33 | Sr Unsecured | N | RU | USD | BB+/BBB-/Ba1 | 0.51 | 16.01.2018 | - |
| RUSSIA 3 1/4 04/04/17 | - | - | - | - | Sr Unsecured | N | RU | USD | NR/NRWR | 0.00 | - | - |
| RUSSIA 3 5/8 09/16/20 | 109.54 | -0.05 % | 0.44 | 2.83 | Sr Unsecured | N | RU | EUR | BB+/BBB-/Ba1 | 3.55 | 16.09.2017 | - |
| RUSSIA 4 1/2 04/04/22 | 107.09 | +0.33 % | 2.84 | 4.13 | Sr Unsecured | N | RU | USD | BB+/BBB-/Ba1 | 1.93 | 04.10.2017 | - |
| RUSSIA 4 3/4 05/27/26 | 107.19 | +1.01 % | 3.77 | 7.21 | Sr Unsecured | N | RU | USD | -BBB-/ | 1.33 | 27.11.2017 | - |
| RUSSIA 4 7/8 09/16/23 | 109.91 | +0.51 % | 3.06 | 5.22 | Sr Unsecured | N | RU | USD | BB+/BBB-/Ba1 | 2.33 | 16.09.2017 | - |
| RUSSIA 5 04/29/20 | 106.24 | +0.02 % | 2.54 | 2.47 | Sr Unsecured | N | RU | USD | BB+/BBB-/Ba1 | 1.79 | 29.10.2017 | - |
| RUSSIA 5 5/8 04/04/42 | 114.02 | +1.35 % | 4.66 | 14.02 | Sr Unsecured | N | RU | USD | BB+/BBB-/Ba1 | 2.41 | 04.10.2017 | - |
| RUSSIA 5 7/8 09/16/43 | 117.28 | +0.93 % | 4.72 | 14.24 | Sr Unsecured | N | RU | USD | BB+/BBB-/Ba1 | 2.81 | 16.09.2017 | - |
| RUSSIA 7 1/2 03/31/30 | 120.03 | +0.15 % | 2.08 | 3.54 | Sr Unsecured | Y | RU | USD | BB+/BBB-/Ba1 | 3.29 | 30.09.2017 | - |
| Банки | | | | | | | | | | | | |
| EURDEV 4.767 09/20/22 | 104.61 | +0.16 % | 3.75 | 4.45 | Sr Unsecured | N | SNAT | USD | BBB-/WD/Baa1 | 2.22 | 20.09.2017 | - |
| EURDEV 5 09/26/20 | 105.47 | +0.04 % | 3.11 | 2.81 | Sr Unsecured | N | SNAT | USD | BBB-/Baa1 | 2.25 | 26.09.2017 | - |
| GPBRU 3.984 10/30/18 | 103.24 | -0.02 % | 1.11 | 1.11 | Sr Unsecured | N | RU | EUR | BB+/BB-/Ba2 | 3.42 | 30.10.2017 | - |
| GPBRU 4 07/01/19 | 104.96 | +0.01 % | 1.21 | 1.77 | Sr Unsecured | N | RU | EUR | BB+/BB-/Ba2 | 0.76 | 01.07.2018 | - |
| GPBRU 5 5/8 05/17/17 | - | - | - | - | Sr Unsecured | N | RU | USD | NR/NRWR | 0.00 | - | - |
| NMOSRM 7 1/4 04/25/18 | 98.02 | - | 10.55 | 0.61 | Sr Unsecured | N | RU | USD | -WD/B2 | 2.68 | 25.10.2017 | - |
| PROMBK 8 1/2 04/25/17 | - | - | - | - | Sr Unsecured | N | RU | USD | -WDWR | 0.00 | - | - |
| RSHB 5.1 07/25/18 | 102.07 | +0.00 % | 2.70 | 0.87 | Sr Unsecured | N | RU | USD | -BB+/Ba2 | 0.61 | 25.01.2018 | - |
| RSHB 6.299 05/15/17 | - | - | - | - | Sr Unsecured | N | RU | USD | -NRWR | 0.00 | - | - |
| RSHB 7 3/4 05/29/18 | 103.83 | -0.11 % | 2.38 | 0.71 | Sr Unsecured | N | RU | USD | -BB+/Ba2 | 2.13 | 29.11.2017 | - |
| SBERRU 3.08 03/07/19 | 103.71 | -0.07 % | 0.59 | 1.48 | Sr Unsecured | N | RU | EUR | -BBB-/Ba1 | 0.01 | 07.03.2018 | - |
| SBERRU 3.3524 11/15/19 | 105.48 | +0.01 % | 0.81 | 2.09 | Sr Unsecured | N | RU | EUR | -BBB-/Ba1 | 2.73 | 15.11.2017 | - |
| SBERRU 4.15 03/06/19 | 100.83 | +0.15 % | 3.57 | 1.46 | Sr Unsecured | N | RU | USD | -BBB-/Ba1 | 0.02 | 06.03.2018 | - |
| SBERRU 4.95 02/07/17 | - | - | - | - | Sr Unsecured | N | RU | USD | -NRWR | 0.00 | - | - |
| SBERRU 5.18 06/28/19 | 104.40 | -0.00 % | 2.67 | 1.73 | Sr Unsecured | N | RU | USD | -BBB-/Ba1 | 1.01 | 28.12.2017 | - |
| SBERRU 5.4 03/24/17 | - | - | - | - | Sr Unsecured | N | RU | USD | -NRWR | 0.00 | - | - |
| SBERRU 5.717 06/16/21 | 108.81 | +0.40 % | 3.22 | 3.42 | Sr Unsecured | N | RU | USD | -BBB-/Ba1 | 1.30 | 16.12.2017 | - |
| SBERRU 6 1/8 02/07/22 | 109.57 | +0.19 % | 3.75 | 3.94 | Sr Unsecured | N | RU | USD | -BBB-/Ba1 | 0.53 | 07.02.2018 | - |
| VEBBNK 3.035 02/21/18 | 101.23 | -0.01 % | 0.32 | 0.45 | Sr Unsecured | N | RU | EUR | BB+/BBB-/ | 1.65 | 21.02.2018 | - |
| VEBBNK 4.032 02/21/23 | 108.68 | +0.38 % | 2.32 | 4.93 | Sr Unsecured | N | RU | EUR | BB+/BBB-/ | 2.20 | 21.02.2018 | - |
| VEBBNK 4.224 11/21/18 | 101.54 | -0.05 % | 2.91 | 1.17 | Sr Unsecured | N | RU | USD | BB+/BBB-/ | 1.26 | 21.11.2017 | - |
| VEBBNK 5 3/8 02/13/17 | - | - | - | - | Sr Unsecured | N | RU | USD | NR/NR- | 0.00 | - | - |
| VTB 6 1/4 06/30/35 | 102.71 | -0.29 % | 6.00 | 10.96 | Sr Unsecured | N | RU | USD | BB+/WD/Ba1 | 1.18 | 30.12.2017 | - |
| VTB 6 7/8 05/29/18 | 103.10 | -0.02 % | 2.52 | 0.71 | Sr Unsecured | N | RU | USD | BB+/WD/Ba1 | 1.91 | 28.11.2017 | - |
| VTB 6.315 02/22/18 | 101.82 | -0.05 % | 2.28 | 0.46 | Sr Unsecured | N | RU | USD | BB+/WD/Ba1 | 0.28 | 22.02.2018 | - |
| VTB 6.551 10/13/20 | 109.69 | +0.18 % | 3.24 | 2.80 | Sr Unsecured | N | RU | USD | BB+/WD/Ba1 | 2.64 | 13.10.2017 | - |
| Нефтегаз | | | | | | | | | | | | |
| GAZPRU 3.389 03/20/20 | 105.48 | +0.04 % | 1.17 | 2.43 | Sr Unsecured | N | RU | EUR | BB+/BBB-/Ba1 | 1.60 | 20.03.2018 | - |
| GAZPRU 3.6 02/26/21 | 107.09 | +0.18 % | 1.48 | 3.27 | Sr Unsecured | N | RU | EUR | BB+/BBB-/Ba1 | 1.91 | 26.02.2018 | - |
| GAZPRU 3.7 07/25/18 | 102.77 | -0.01 % | 0.52 | 0.88 | Sr Unsecured | N | RU | EUR | BB+/BBB-/Ba1 | 0.46 | 25.07.2018 | - |
| GAZPRU 3.755 03/15/17 | - | - | - | - | Sr Unsecured | N | RU | EUR | NR/NRWR | 0.00 | - | - |
| GAZPRU 4.364 03/21/25 | 112.86 | +0.43 % | 2.47 | 6.53 | Sr Unsecured | N | RU | EUR | BB+/BBB-/Ba1 | 2.04 | 21.03.2018 | - |
| GAZPRU 4.95 02/06/28 | 102.47 | +0.94 % | 4.65 | 8.26 | Sr Unsecured | N | RU | USD | BB+/BBB-/Ba1 | 0.44 | 06.02.2018 | - |
| GAZPRU 4.95 07/19/22 | 105.14 | +0.50 % | 3.78 | 4.37 | Sr Unsecured | N | RU | USD | BB+/BBB-/Ba1 | 0.67 | 19.01.2018 | - |
| GAZPRU 5.136 03/22/17 | - | - | - | - | Sr Unsecured | N | RU | EUR | NR/NRWR | 0.00 | - | - |
| GAZPRU 5.44 11/02/17 | 100.80 | -0.08 % | 0.12 | 0.15 | Sr Unsecured | N | RU | EUR | BB+/BBB-/Ba1 | 4.62 | 02.11.2017 | - |
| GAZPRU 5.999 01/23/21 | 108.40 | +0.50 % | 3.35 | 3.10 | Sr Unsecured | N | RU | USD | BB+/BBB-/Ba1 | 0.75 | 23.01.2018 | - |
| GAZPRU 6.212 11/22/16 | - | - | - | - | Sr Unsecured | N | RU | USD | NR/NRWR | 0.00 | - | - |
| GAZPRU 6.51 03/07/22 | 111.17 | +0.25 % | 3.79 | 4.00 | Sr Unsecured | N | RU | USD | BB+/BBB-/Ba1 | 0.02 | 07.03.2018 | - |
| GAZPRU 6.605 02/13/18 | 102.71 | -0.09 % | 0.32 | 0.43 | Sr Unsecured | N | RU | EUR | BB+/BBB-/Ba1 | 3.75 | 13.02.2018 | - |
| LUKOIL 6 1/8 11/09/20 | 109.26 | +0.25 % | 3.04 | 2.89 | Sr Unsecured | N | RU | USD | BBB-/BBB-/Ba1 | 2.02 | 09.11.2017 | - |
| LUKOIL 6.356 06/07/17 | - | - | - | - | Sr Unsecured | N | RU | USD | NR/NRWR | 0.00 | - | - |
| LUKOIL 6.656 06/07/22 | 113.10 | +0.19 % | 3.63 | 4.13 | Sr Unsecured | N | RU | USD | BBB-/BBB-/Ba1 | 1.68 | 07.12.2017 | - |
| LUKOIL 7 1/4 11/05/19 | 109.92 | +0.08 % | 2.50 | 2.00 | Sr Unsecured | N | RU | USD | BBB-/BBB-/Ba1 | 2.48 | 05.11.2017 | - |
| NVTKRM 6.604 02/03/21 | 111.02 | +0.28 % | 3.16 | 3.10 | Sr Unsecured | N | RU | USD | BBB-/BBB-/Ba1 | 0.64 | 03.02.2018 | - |
| ROSNRM 3.149 03/06/17 | - | - | - | - | Sr Unsecured | N | RU | USD | NR/WD/WR | 0.00 | - | - |
| SIBNEF 2.933 04/26/18 | 101.50 | +0.01 % | 0.54 | 0.63 | Sr Unsecured | N | RU | EUR | BB+/BBB-/Ba1 | 1.08 | 26.04.2018 | - |



Основные показатели российских еврооблигаций

| Bond Name | Price Last | Price Chg 5 D | YTC (mid) | Duration (mid) | Payment Rank | Sink | Country | Currency | Ratings S/F/M | Coupon Accrued | Coupon Date | Call/Put Date |
|-------------------------|---------------|------------------|--------------|-------------------|-----------------|------|---------|----------|------------------|-------------------|----------------|------------------|
| SIBUR 3.914 01/31/18 | 100.55 | -0.04 % | 2.49 | 0.39 | Sr Unsecured | N | RU | USD | -BB+/Ba1 | 0.41 | 31.01.2018 | - |
| TMENRU 6 5/8 03/20/17 | - | - | - | - | Sr Unsecured | N | RU | USD | NR/WD/WR | 0.00 | - | - |
| TMENRU 7 7/8 03/13/18 | 102.89 | -0.09 % | 2.18 | 0.50 | Sr Unsecured | N | RU | USD | BB+/WD/Ba1 | 3.83 | 13.09.2017 | - |
| TNEFT 8.7 08/07/18 | 105.58 | +0.01 % | 2.49 | 0.89 | Sr Unsecured | N | RU | USD | BB+/-Ba1 | 0.75 | 07.02.2018 | - |
| <i>Металлургия</i> | | | | | | | | | | | | |
| CHMF RU 4.45 03/19/18 | 101.24 | -0.03 % | 2.09 | 0.52 | Sr Unsecured | N | RU | USD | BBB-/BBB-/NR | 2.09 | 19.09.2017 | - |
| CHMF RU 5.9 10/17/22 | 110.50 | +0.55 % | 3.63 | 4.43 | Sr Unsecured | N | RU | USD | BBB-/BBB-/Ba1 | 2.31 | 17.10.2017 | - |
| CHMF RU 6.7 10/25/17 | 100.72 | -0.12 % | 1.15 | 0.13 | Sr Unsecured | N | RU | USD | BBB-/BBB-/Ba1 | 2.48 | 25.10.2017 | - |
| GMKNRM 4 3/8 04/30/18 | 101.40 | +0.01 % | 2.17 | 0.63 | Sr Unsecured | N | RU | USD | BBB-/BBB-/Ba1 | 1.56 | 30.10.2017 | - |
| GMKNRM 5.55 10/28/20 | 106.88 | +0.30 % | 3.23 | 2.88 | Sr Unsecured | N | RU | USD | BBB-/BBB-/Ba1 | 2.00 | 28.10.2017 | - |
| MET INR 5 5/8 04/17/20 | 105.78 | +0.08 % | 3.29 | 2.42 | Sr Unsecured | N | RU | USD | BB/BB/Ba2 | 2.20 | 17.10.2017 | - |
| NLMKRU 4.45 02/19/18 | 101.51 | +0.32 % | 1.06 | 0.45 | Sr Unsecured | N | RU | USD | BBB-/BBB-/Ba1 | 0.23 | 19.02.2018 | - |
| NLMKRU 4.95 09/26/19 | 105.33 | +0.79 % | 2.27 | 1.94 | Sr Unsecured | N | RU | USD | BBB-/BBB-/Ba1 | 2.23 | 26.09.2017 | - |
| <i>Химия</i> | | | | | | | | | | | | |
| PHORRU 4.204 02/13/18 | 100.92 | -0.00 % | 2.06 | 0.43 | Sr Unsecured | N | RU | USD | -BB+/Ba1 | 0.29 | 13.02.2018 | - |
| URKARM 3.723 04/30/18 | 100.54 | -0.01 % | 2.87 | 0.64 | Sr Unsecured | N | RU | USD | -BB-/Ba2 | 1.32 | 30.10.2017 | - |
| <i>Добыча</i> | | | | | | | | | | | | |
| ALRSRU 7 3/4 11/03/20 | 113.17 | +0.18 % | 3.31 | 2.81 | Sr Unsecured | N | RU | USD | BB+/BB+/Ba1 | 2.69 | 03.11.2017 | - |
| NORDLI 6 3/8 05/07/18 | 102.40 | -0.00 % | 2.69 | 0.65 | Sr Unsecured | N | RU | USD | -BB-/Ba3 | 2.14 | 07.11.2017 | - |
| <i>Телекоммуникации</i> | | | | | | | | | | | | |
| MOBTEL 5 05/30/23 | 104.18 | +0.14 % | 4.17 | 5.00 | Sr Unsecured | N | RU | USD | BB+/BB+/-/Ba1u | 1.36 | 30.11.2017 | - |
| MOBTEL 8 5/8 06/22/20 | 114.60 | +0.18 % | 3.12 | 2.52 | Sr Unsecured | N | RU | USD | BB+/BB+/-/Ba1u | 1.82 | 22.12.2017 | - |
| VIP 5.95 02/13/23 | 108.41 | +0.20 % | 4.20 | 4.74 | Sr Unsecured | N | NL | USD | BB/BB+/Ba2 | 0.41 | 13.02.2018 | - |
| VIP 6.2546 03/01/17 | - | - | - | - | Sr Unsecured | N | NL | USD | NR/NR/WR | 0.00 | - | - |
| VIP 7.5043 03/01/22 | 115.28 | +0.13 % | 3.77 | 3.93 | Sr Unsecured | N | NL | USD | BB/BB+/Ba2 | 0.15 | 01.03.2018 | - |
| VIP 7.748 02/02/21 | 113.75 | +0.10 % | 3.43 | 3.06 | Sr Unsecured | N | RU | USD | BB/BB+/Ba2 | 0.77 | 02.02.2018 | - |
| VIP 9 1/8 04/30/18 | 104.70 | -0.14 % | 1.76 | 0.62 | Sr Unsecured | N | RU | USD | BB/BB+/Ba2 | 3.24 | 30.10.2017 | - |
| <i>Транспорт</i> | | | | | | | | | | | | |
| RURAIL 3.3744 05/20/21 | 107.35 | +0.20 % | 1.32 | 3.51 | Sr Unsecured | N | RU | EUR | BB+/BBB-/Ba1 | 1.03 | 20.05.2018 | - |
| RURAIL 4.6 03/06/23 | 114.13 | +0.24 % | 1.87 | 4.92 | Sr Unsecured | N | RU | EUR | BB+/BBB-/Ba1 | 2.34 | 06.03.2018 | - |
| RURAIL 5.7 04/05/22 | 108.14 | +0.33 % | 3.75 | 4.02 | Sr Unsecured | N | RU | USD | BB+/BBB-/Ba1 | 2.42 | 05.10.2017 | - |
| RURAIL 5.739 04/03/17 | - | - | - | - | Sr Unsecured | N | RU | USD | NR/NR/WR | 0.00 | - | - |
| RURAIL 7.487 03/25/31 | 124.04 | +0.20 % | 5.02 | 9.02 | Sr Unsecured | N | RU | GBP | BB+/BBB-/Ba1 | 3.39 | 25.09.2017 | - |
| SCFRU 5 3/8 10/27/17 | 101.88 | - | - | 0.45 | Sr Unsecured | N | RU | USD | -WD/WR | 0.27 | - | - |
| <i>Special</i> | | | | | | | | | | | | |
| EUCHEM 5 1/8 12/12/17 | 100.90 | -0.22 % | 1.65 | 0.26 | Sr Unsecured | N | RU | USD | BB-/BB/- | 1.22 | 12.12.2017 | - |
| RURAIL 8.3 04/02/19 | 100.27 | +0.01 % | 8.27 | 1.45 | Sr Unsecured | N | RU | RUB | BBB-/BBB-/Ba1 | 3.60 | 02.10.2017 | - |
| ALFARU 6.3 02/22/17 | - | - | - | - | Subordinated | N | RU | USD | NR/NR/WR | 0.00 | - | - |
| ALFARU 7 7/8 09/25/17 | 100.31 | -0.13 % | 1.25 | 0.05 | Sr Unsecured | N | RU | USD | BB/BB+/Ba2 | 3.57 | 25.09.2017 | - |
| ALFARU 5 11/27/18 | 102.61 | -0.02 % | 2.80 | 1.18 | Sr Unsecured | N | RU | USD | -BB+/Ba2 | 1.40 | 27.11.2017 | - |
| ALFARU 7 1/2 09/26/19 | 107.04 | -0.36 % | 3.89 | 1.88 | Subordinated | N | RU | USD | B/BB/Ba3 | 3.38 | 26.09.2017 | - |
| ALFARU 7 3/4 04/28/21 | 113.44 | +0.00 % | 3.76 | 3.19 | Sr Unsecured | N | RU | USD | BB/BB+/Ba2 | 2.80 | 28.10.2017 | - |
| ALFARU 9 1/2 02/18/25 | 111.35 | -0.07 % | 4.54 | 2.24 | Subordinated | N | RU | USD | -BB/B1u | 0.53 | 18.02.2018 | 18.02.2020 Call |
| VTB 9 1/2 PERP | 111.62 | +0.29 % | 6.82 | 4.22 | Subordinated | N | RU | USD | -/NR | 2.43 | 06.12.2017 | 06.12.2022 Call |
| SIBNEF 6 11/27/23 | 110.04 | +0.33 % | 4.15 | 5.26 | Sr Unsecured | N | RU | USD | BB+/BBB-/Ba1 | 1.68 | 27.11.2017 | - |
| VEBBNK 6.902 07/09/20 | 108.43 | +0.14 % | 3.74 | 2.61 | Sr Unsecured | N | RU | USD | BB+/BBB/- | 1.13 | 09.01.2018 | - |
| VEBBNK 6.025 07/05/22 | 107.42 | +0.22 % | 4.30 | 4.24 | Sr Unsecured | N | RU | USD | BB+/BBB/- | 1.05 | 05.01.2018 | - |
| SIBNEF 4 3/8 09/19/22 | 102.04 | +0.31 % | 3.92 | 4.49 | Sr Unsecured | N | RU | USD | BB+/BBB-/Ba1 | 2.05 | 19.09.2017 | - |
| ROSNRM 4.199 03/06/22 | 101.11 | +0.37 % | 3.93 | 4.14 | Sr Unsecured | N | RU | USD | BB+/WD/Ba1 | 0.02 | 06.03.2018 | - |





График 1. Еврооблигации: Суверенные

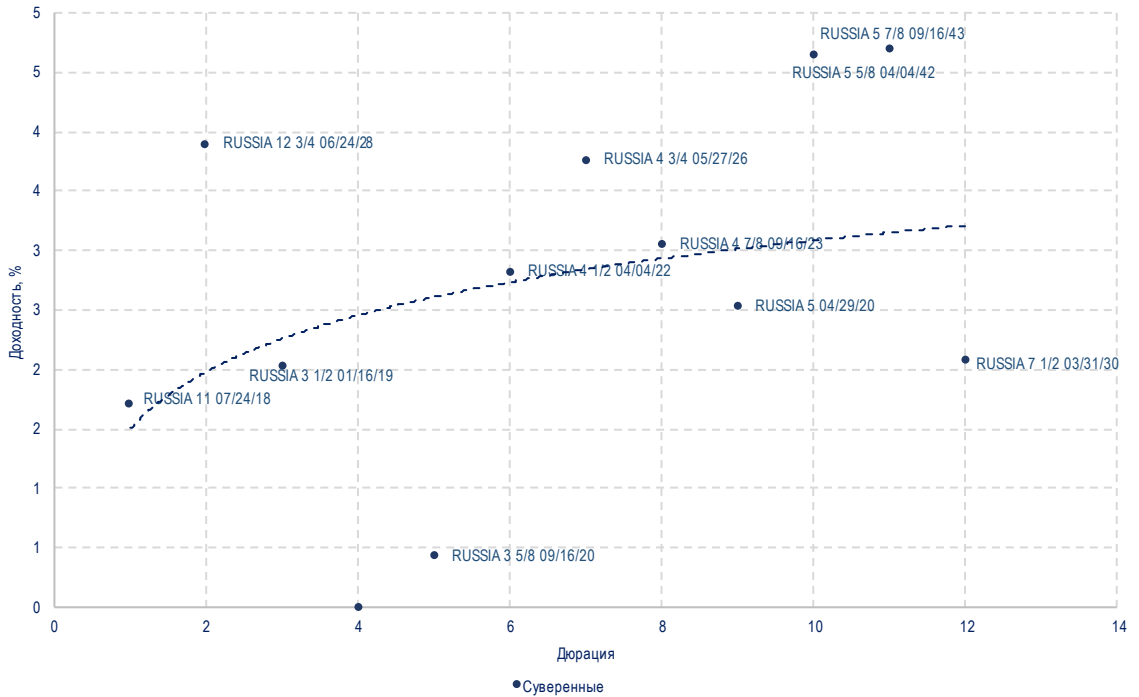


График 2. Еврооблигации: Банки

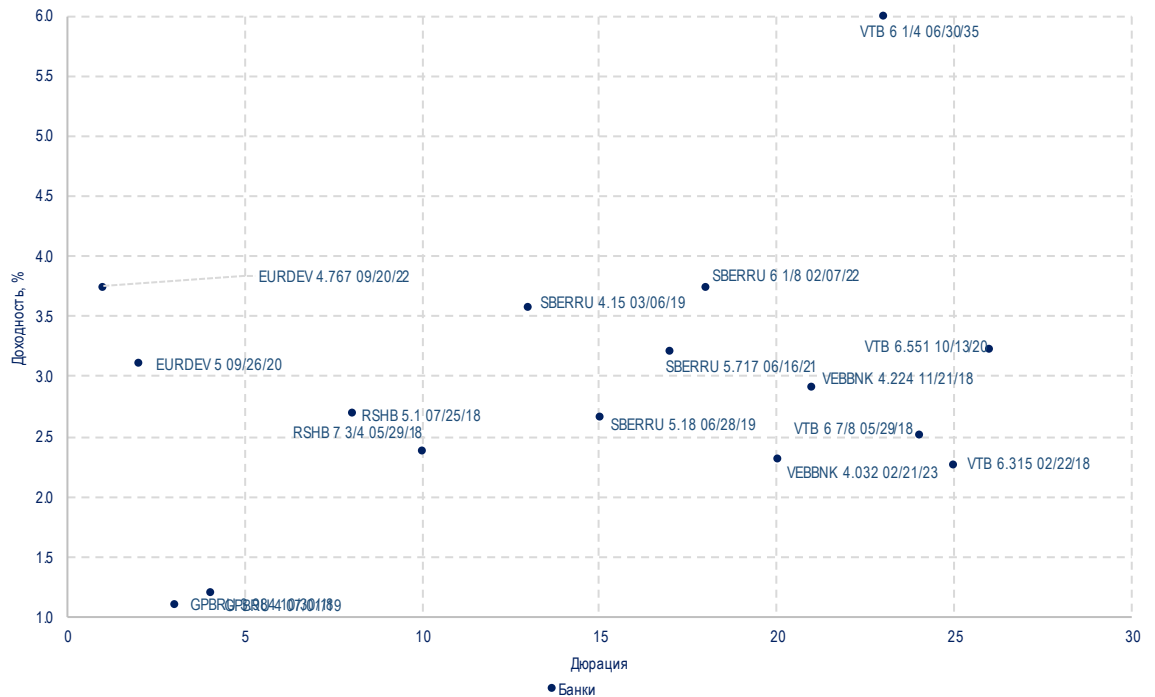




График 3. Еврооблигации: Нефтегаз

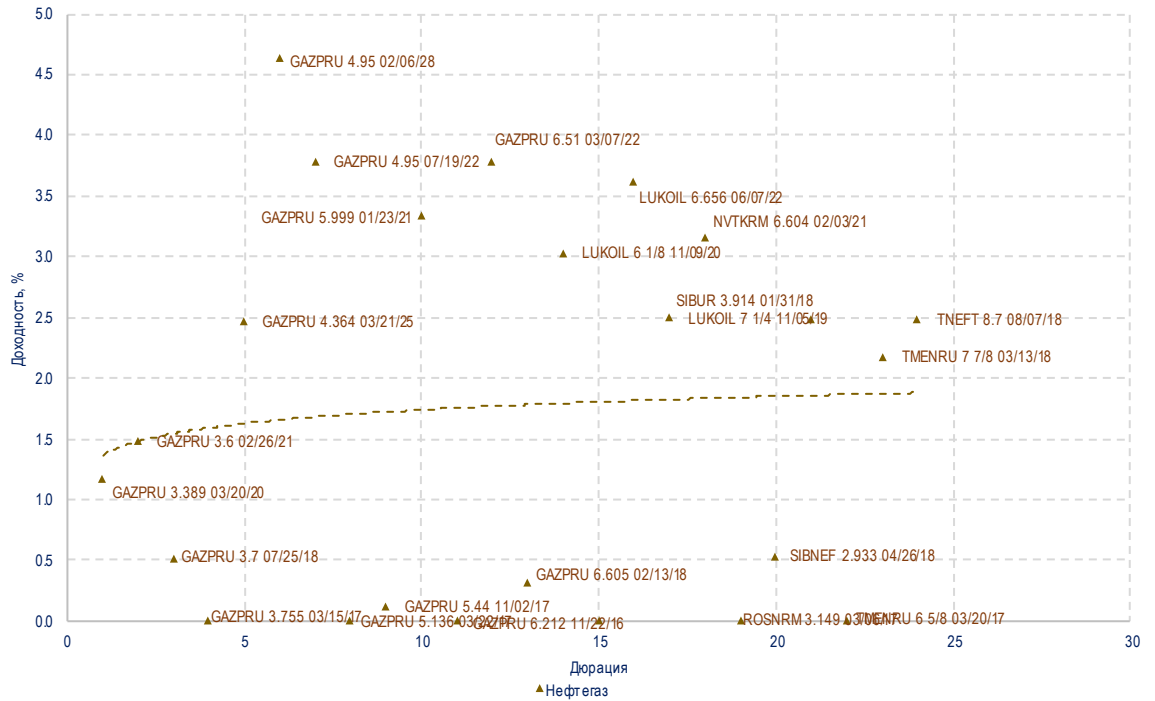
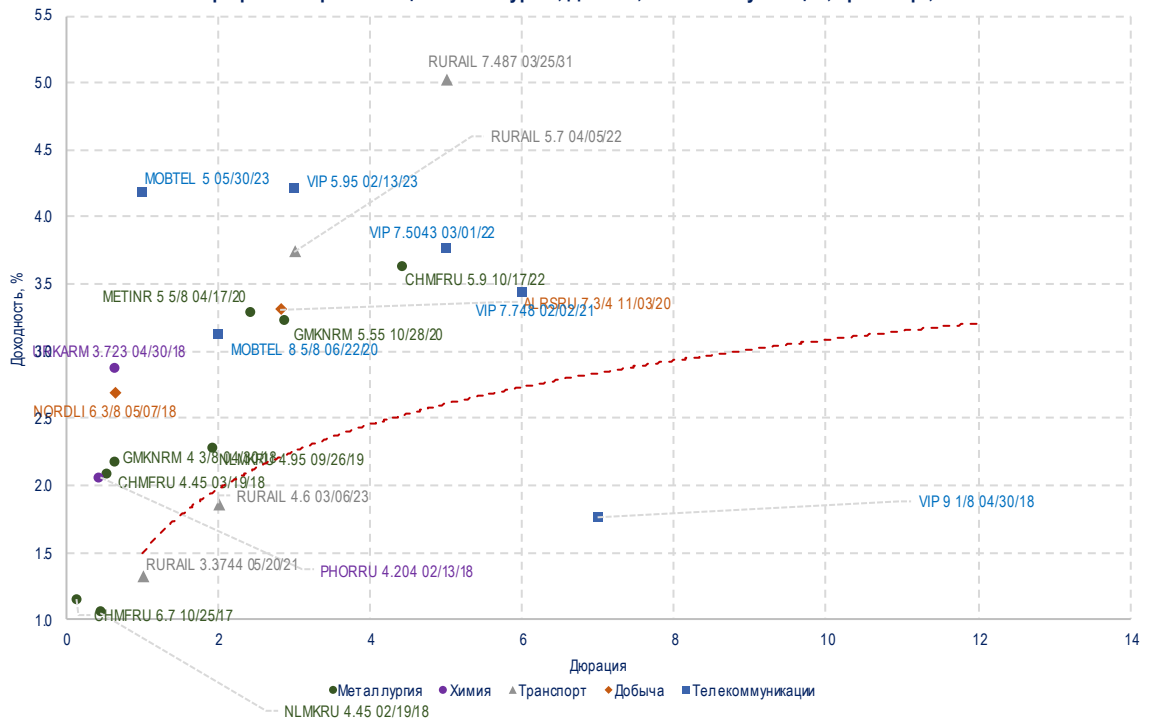


График 4. Еврооблигации: Металлургия, Добыча, Телекоммуникации, Транспорт, Химия




DAILY



ООО «УНИВЕР Капитал»

- ✓ Собственный капитал превышает 700 млн RUB;
- ✓ Входит в ТОП-10 операторов Московской Биржи;
- ✓ Торговый оборот на Московской Бирже по итогам 2016 г. – более 2,0 трлн RUB;
- ✓ Участник торгов Московской Биржи, Санкт-Петербургской биржи, Национальной Товарной Биржи, Казахстанской биржи KASE.



Рейтинги



Аудитор



Центральный Офис

Адрес: 123112, г. Москва. Пресненская набережная, дом 8, строение 1, ("Башня Москва" Город Столиц комплекса "Москва-Сити"), 4 этаж

Телефон: (495) 644-11-22 (многоканальный)

Эл. почта: info@univer.ru

Сайт: www.univer.ru

Контакты

Президент
Иванов Алексей Алексеевич
тел.: (495) 644-11-22 доб. 2277
e-mail: aivanov@univer.ru

Заместитель Генерального директора
по инвестициям
Александров Дмитрий, к.х.н.
тел.: (495) 644-11-22 доб. 3336
e-mail: daleksandrov@univer.ru

Начальник Отдела аналитических
исследований
Кондратьев Дмитрий, к.э.н.
тел.: (495) 644-11-22 доб. 2264
e-mail: dkondratyev@univer.ru

Заместитель начальника Управления
продаж
Клюкин Артем
тел.: (495) 644-11-22 доб. 2272
e-mail: aklukin@univer.ru

Со-Директор Департамента
брокерского обслуживания
Тарасов Роман
тел.: (495) 644-11-22 доб. 4401
e-mail: rtarasov@univer.ru

Лицензии

Лицензия профессионального участника рынка ценных бумаг на осуществление брокерской деятельности № 045-12601-100000 от 09 октября 2009 года, выдана Федеральной службой по финансовым рынкам, срок действия – без ограничения срока действия.
Лицензия профессионального участника рынка ценных бумаг на осуществление дилерской деятельности № 045-12604-010000 от 09 октября 2009 года, выдана Федеральной службой по финансовым рынкам, срок действия – без ограничения срока действия.
Лицензия на осуществление депозитарной деятельности № 045-12895-000100 от 02.02.2010 г., выдана Федеральной службой по финансовым рынкам, срок действия - бессрочная.

Заявление об ограничении ответственности

Настоящее аналитическое исследование подготовлено ООО «УНИВЕР Капитал» на основе информации, полученной из официальных общедоступных источников, в надежности и достоверности которых нет оснований сомневаться. Специальных исследований, направленных на выявление фактов неполноты и недостоверности указанной информации, не проводилось. Аналитические выводы и заключения, представленные в настоящем документе, являются мнением специалистов ООО «УНИВЕР Капитал». Никакая информация и никакое мнение, выраженное в данном документе, не являются рекомендацией по покупке или продаже ценных бумаг, иных финансовых инструментов, опционов, фьючерсов или ценных бумаг, производных от этих активов (деривативов), не является офертой или предложением делать оферту или осуществлять иные вложения капитала. Данное аналитическое исследование не предоставляет гарантий или обещаний будущей эффективности (доходности) деятельности на рынке ценных бумаг. За достоверность информации, лежащей в основе настоящего документа, и за последствия решений, принятых Вами на основе настоящего документа, ООО «УНИВЕР Капитал» ответственности не несет. Необходимо принимать во внимание, что доход от инвестирования в определенные ценные бумаги или иные финансовые инструменты, если таковой имеет место, может варьироваться, а стоимость этих ценных бумаг и иных финансовых инструментов может повышаться или понижаться. Колебание курсов иностранных валют может оказать неблагоприятное влияние на курс, стоимость и доходность определенной ценной бумаги и иного финансового инструмента, упомянутых в настоящем документе. Никакая информация, касающаяся налогообложения, изложенная в настоящем документе, не является консультацией по вопросам налогообложения. Наша Компания настоятельно рекомендует инвесторам обращаться за консультациями к независимым специалистам в области налогообложения, которыми будут учитываться особые обстоятельства каждой конкретной ситуации. ООО «УНИВЕР Капитал» проводит строгую внутреннюю политику, направленную на предотвращение каких-либо действительных или потенциальных конфликтов интересов компании и инвесторов, а также предотвращение ущемления интересов инвесторов. Для получения дополнительной информации о ценных бумагах, упомянутых в настоящем исследовании, необходимо обратиться в ООО «УНИВЕР Капитал». Воспроизводить, копировать, цитировать, а также делать выдержки из настоящего документа без предварительного письменного согласия ООО «УНИВЕР Капитал» запрещено.