



ЕЖЕНЕДЕЛЬНЫЙ ОБЗОР РОССИЙСКОГО РУБЛЕВОГО ДОЛГОВОГО РЫНКА

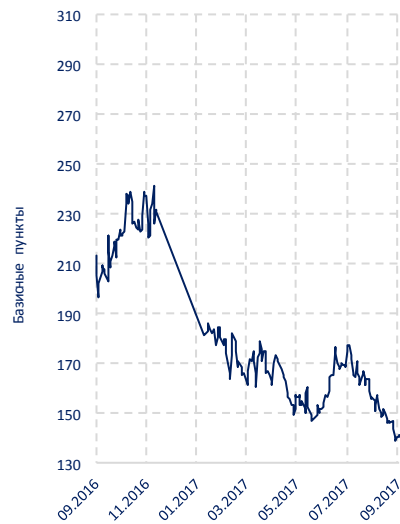
Неделя до заседания ЦБ

Инфляция в России преподносит сюрпризы, так после выхода недельной дефляции в 0,2% за неделю с 22 по 28 августа вышли совсем неожиданные данные Росстата за август - дефляция составила 0,5% и стала самой рекордной для современной российской истории, в годовом выражении инфляция снизилась до 3,3%!

Такие данные по инфляции практически гарантируют снижение ключевой ставки ЦБ по итогам заседания в следующую пятницу на 25 пунктов и увеличивают вероятность снижения ставки на 50 пунктов. Такие новости придали мощный импульс котировкам российского госдолга, за два дня доходности по всей кривой ОФЗ упали на 8 – 15 пунктов, причем рост в длинной ОФЗ 26221 даже не приостановился на фоне размещения этого выпуска в среду.

Отметим, что Банк России поспешил несколько охладить ожидания рынка и сообщил, что дефляция в России в августе, превзошедшая ожидания ЦБ РФ, вызвана временными факторами и по итогам года инфляция будет находиться вблизи таргета в 4%. Тем не менее мы полагаем, что облигации корпораций и субъектов РФ практически не отыграли это снижение инфляции и предстоящее снижение ставки Банком России и рекомендуем их к покупке.

Российский суверенный CDS 5Y



Ставки денежного рынка



Модельный портфель

Эмитент	Дюрация (лет)	Доходность к оферте / погашению (% годовых)	Доля в портфеле
ГорЗаймМосквы 48 Обл	4.1	8.07	0.24
ОАО "АК "Транснефть" обл БО-05	3.0	8.20	0.21
ОАО "РЖД" БО01Р2R	6.1	8.30	0.34
ОАО "РЖД" Обл БО-07	2.2	8.42	0.10
ОАО "РЖД" БО01Р1R	4.5	8.41	0.12

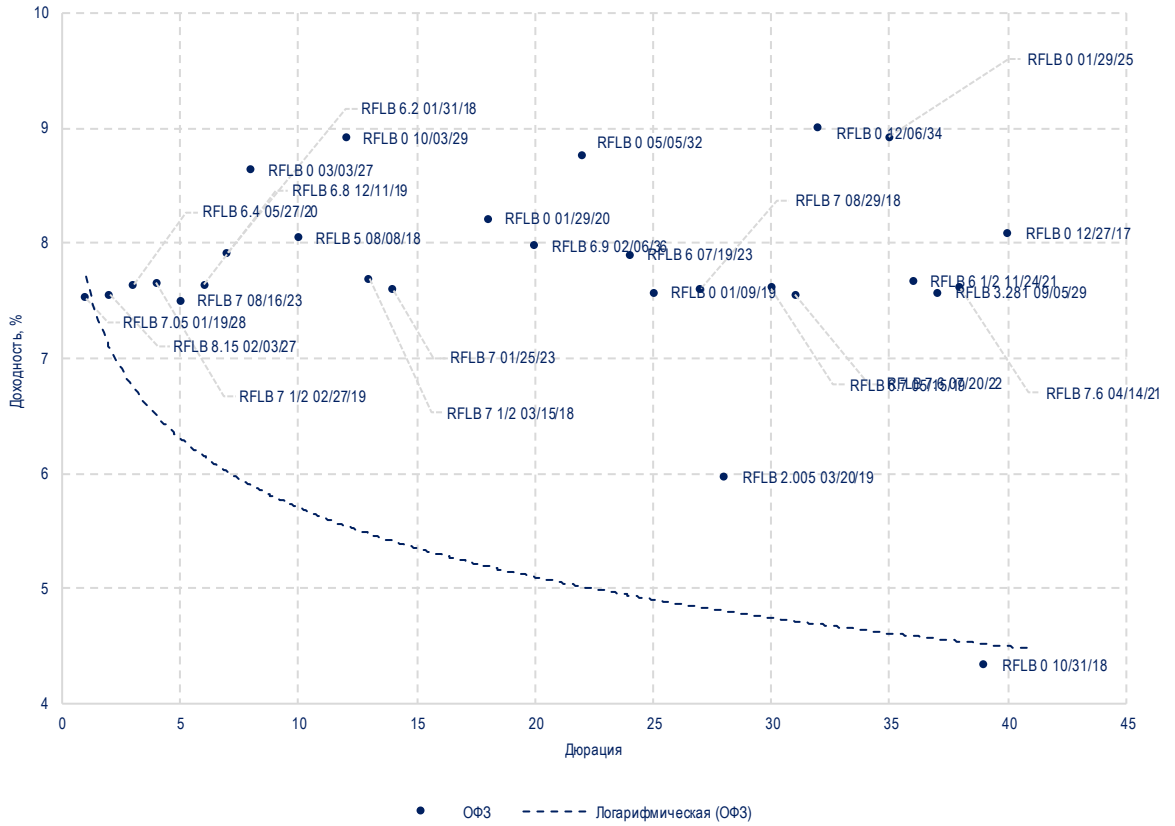
Доходность с 31.12.2016 (годовых)

16%

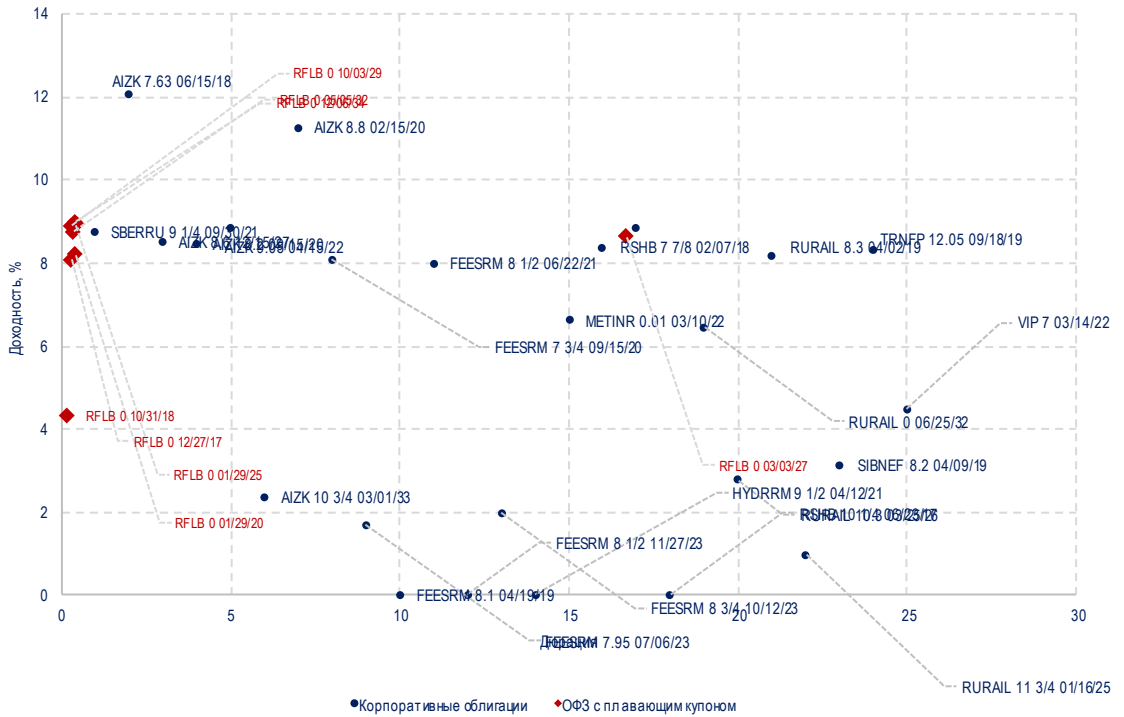


FIXED INCOME

ОФЗ



Корпоративные облигации




УНИВЕР
 капитал

Bond Name	Price Last	Price Chg 5 D	YTC (mid)	Duration (mid)	Payment Rank	Sink	Country	Currency	Ratings S/F/M	Coupon Accrued	Coupon Date	Call/Put Date
<i>Корпоративные облигации</i>												
SBERRU 9 1/4 09/30/21	104,00	-0,24	8,74	3,36	Sr Unsecured	N	RU	RUB	-/-	4,06	30.09.2017	-
AIZK 7.63 06/15/18	99,69	0,10	12,07	0,74	Unsecured	Y	RU	RUB	-/BBB-/Ba1	1,74	15.09.2017	-
AIZK 8.6 12/15/27	101,00	0,00	8,51	6,35	Sr Unsecured	Y	RU	RUB	-/BBB-/Ba1	1,96	15.09.2017	-
AIZK 8.2 09/15/20	100,00	0,00	8,45	1,16	Unsecured	Y	RU	RUB	-/BBB-/Ba1	1,87	15.09.2017	06.10.2017 Call
AIZK 9.05 04/15/22	102,01	-0,00	8,83	2,40	Sr Unsecured	Y	RU	RUB	-/BBB-/Ba1	1,31	15.10.2017	-
AIZK 10 3/4 03/01/33	103,20	0,05	2,37	1,16	Sr Unsecured	Y	RU	RUB	-/BBB-/Ba1	0,15	01.12.2017	01.12.2018 Put
AIZK 8.8 02/15/20	101,60	1,59	11,26	1,79	Sr Unsecured	Y	RU	RUB	-/BBB-/Ba1	0,53	15.11.2017	-
FEESRM 7 3/4 09/15/20	94,08	-0,00	8,08	2,66	Sr Unsecured	N	RU	RUB	-/BBB-/-	3,59	19.09.2017	-
FEESRM 7.95 07/06/23	100,15	0,10	1,68	0,83	Sr Unsecured	N	RU	RUB	-/BBB-/-	1,20	11.01.2018	12.07.2018 Put
FEESRM 8.1 04/19/19	94,51	-0,00	-	-	Sr Unsecured	N	RU	RUB	-/BBB-/-	3,06	20.10.2017	-
FEESRM 8 1/2 06/22/21	102,50	1,49	8,00	3,28	Sr Unsecured	N	RU	RUB	-/BBB-/-	1,65	26.12.2017	-
FEESRM 8 1/2 11/27/23	100,10	0,00	-	-	Sr Unsecured	N	RU	RUB	-/BBB-/-	2,17	04.12.2017	03.06.2019 Put
FEESRM 8 3/4 10/12/23	98,85	0,00	1,97	1,05	Sr Unsecured	N	RU	RUB	-/BBB-/-	3,33	19.10.2017	18.10.2018 Put
HYDRRM 9 1/2 04/12/21	102,73	-0,50	-	-	Sr Unsecured	N	RU	RUB	-/BB+/-	3,70	16.10.2017	-
METINR 0.01 03/10/22	81,00	0,00	6,61	4,51	Sr Unsecured	N	RU	RUB	-/-	0,01	14.09.2017	-
RSHB 7 7/8 02/07/18	99,86	0,03	8,37	0,40	Sr Unsecured	N	RU	RUB	-/BB+/-Ba2	0,68	07.02.2018	-
RSHB 8.3 01/29/20	98,57	-0,42	8,82	2,21	Sr Unsecured	N	RU	RUB	-/BB+/-Ba2	0,80	31.01.2018	-
RSHB 10 1/4 06/23/17	-	-	-	-	Sr Unsecured	N	RU	RUB	-/NR/WR	0,00	-	-
RURAIL 0 06/25/32	90,89	0,20	6,46	0,33	Sr Unsecured	N	RU	RUB	BBB-/BBB-/Ba1	4,01	14.07.2017	08.07.2022 Put
RURAIL 10.3 03/25/26	104,65	-0,00	2,76	2,24	Sr Unsecured	N	RU	RUB	-/BBB-/-	4,35	04.10.2017	01.04.2020 Put
RURAIL 8.3 04/02/19	100,38	0,12	8,19	1,45	Sr Unsecured	N	RU	RUB	BBB-/BBB-/Ba1	3,60	02.10.2017	-
RURAIL 11 3/4 01/16/25	103,45	0,10	0,97	0,86	Sr Unsecured	N	RU	RUB	BBB-/BBB-/Ba1	1,32	25.01.2018	26.07.2018 Put
SIBNEF 8.2 04/09/19	100,15	-0,00	3,13	0,57	Sr Unsecured	N	RU	RUB	BB+/-	3,33	10.10.2017	10.04.2018 Put
TRNFP 12.05 09/18/19	106,70	-0,21	8,33	1,74	Sr Unsecured	N	RU	RUB	-/-	11,56	20.09.2017	-
VIP 7 03/14/22	99,13	0,00	4,48	2,28	Sr Unsecured	N	RU	RUB	BB+/-	3,26	18.09.2017	16.03.2020 Put

ОФЗ

RFLB 7.05 01/19/28	97,30	1,18	7,52	7,44	Unsecured	N	RU	RUB	BBB-/BBB-/Ba1	0,70	31.01.2018	-
RFLB 8.15 02/03/27	104,90	1,55	7,55	6,79	Unsecured	N	RU	RUB	BBB-/BBB-/Ba1	0,49	14.02.2018	-
RFLB 6.4 05/27/20	97,33	0,30	7,64	2,49	Unsecured	N	RU	RUB	BBB-/BBB-/Ba1	1,74	29.11.2017	-
RFLB 7 1/2 02/27/19	100,00	0,17	7,65	1,42	Unsecured	N	RU	RUB	BBB-/BBB-/Ba1	0,16	28.02.2018	-
RFLB 7 08/16/23	98,75	1,85	7,50	4,94	Unsecured	N	RU	RUB	BBB-/BBB-/Ba1	0,29	21.02.2018	-
RFLB 6.8 12/11/19	98,50	0,17	7,64	2,10	Unsecured	N	RU	RUB	BBB-/BBB-/Ba1	1,58	13.12.2017	-
RFLB 6.2 01/31/18	99,40	-0,01	7,91	0,38	Unsecured	N	RU	RUB	BBB-/BBB-/Ba1	0,61	31.01.2018	-
RFLB 0 03/03/27	112,90	-0,02	8,63	16,70	Unsecured	N	RU	RUB	-/-	5,52	13.09.2017	-
RFLB 6 08/03/16	-	-	-	-	Unsecured	Y	RU	RUB	NR/NR/WR	0,00	-	-
RFLB 5 08/08/18	97,50	-0,08	8,04	0,91	Unsecured	Y	RU	RUB	BBB-/BBB-/Ba1	0,40	07.02.2018	-
RFLB 10 05/17/28	-	-	-	-	Unsecured	Y	RU	RUB	BBB-/BBB-/Ba1	2,71	-	-
RFLB 0 10/03/29	113,70	-0,35	8,91	0,28	Unsecured	N	RU	RUB	-/-	4,42	18.10.2017	-
RFLB 7 1/2 03/15/18	99,98	0,07	7,69	0,50	Unsecured	N	RU	RUB	BBB-/BBB-/Ba1	3,60	14.09.2017	-
RFLB 7 01/25/23	98,05	1,09	7,59	4,54	Sr Unsecured	N	RU	RUB	BBB-/BBB-/Ba1	0,69	31.01.2018	-
RFLB 7.4 04/19/17	-	-	-	-	Unsecured	N	RU	RUB	NR/NR/WR	0,00	-	-
RFLB 6.9 08/03/16	-	-	-	-	Unsecured	N	RU	RUB	NR/NR/WR	0,00	-	-
RFLB 10 08/20/25	130,01	0,00	-	-	Unsecured	Y	RU	RUB	BBB-/BBB-/Ba1	0,22	29.08.2018	-
RFLB 0 01/29/20	104,54	-0,06	8,21	0,40	Unsecured	N	RU	RUB	-/-	1,03	31.01.2018	-
RFLB 0 05/08/24	-	-	-	-	Unsecured	Y	RU	RUB	BBB-/BBB-/WR	0,00	-	-
RFLB 6.9 02/06/36	91,44	1,60	7,97	10,08	Unsecured	Y	RU	RUB	BBB-/BBB-/Ba1	0,42	14.02.2018	-
RFLB 0 06/02/27	-	-	-	-	Unsecured	Y	RU	RUB	BBB-/BBB-/WR	0,00	-	-
RFLB 0 05/05/32	117,39	0,53	8,76	0,35	Unsecured	N	RU	RUB	-/-	3,32	22.11.2017	-
RFLB 8.16 07/23/26	99,99	0,00	-	-	Unsecured	Y	RU	RUB	BBB-/BBB-/Ba1	0,78	01.02.2018	-
RFLB 6 07/19/23	91,30	0,33	7,90	4,61	Unsecured	Y	RU	RUB	BBB-/BBB-/Ba1	0,82	24.01.2018	-
RFLB 0 01/09/19	94,18	-0,35	7,57	0,63	Unsecured	Y	RU	RUB	BBB-/BBB-/Ba1	0,00	-	-
RFLB 0 10/20/21	-	-	-	-	Unsecured	Y	RU	RUB	BBB-/BBB-/WR	0,00	-	-
RFLB 7 08/29/18	99,80	0,20	7,60	0,72	Unsecured	Y	RU	RUB	BBB-/BBB-/Ba1	0,15	28.02.2018	-
RFLB 2.005 03/20/19	94,69	0,20	5,97	1,02	Unsecured	Y	RU	RUB	BBB-/BBB-/Ba1	0,93	21.03.2018	-
RFLB 7.4 06/14/17	-	-	-	-	Unsecured	N	RU	RUB	NR/NR/WR	0,00	-	-
RFLB 6.07 05/15/19	98,79	0,21	7,61	1,59	Unsecured	N	RU	RUB	BBB-/BBB-/Ba1	2,07	15.11.2017	-
RFLB 7.6 07/20/22	100,90	1,03	7,55	4,13	Unsecured	N	RU	RUB	BBB-/BBB-/Ba1	0,90	24.01.2018	-
RFLB 0 12/06/34	117,35	-0,17	9,00	0,41	Unsecured	N	RU	RUB	-/-	2,20	27.12.2017	-
RFLB 7.35 01/20/16	-	-	-	-	Unsecured	N	RU	RUB	NR/NR/WR	0,00	-	-
RFLB 6 05/11/16	-	-	-	-	Unsecured	N	RU	RUB	NR/NR/WR	0,00	-	-
RFLB 0 01/29/25	108,85	-0,47	8,92	0,44	Unsecured	N	RU	RUB	-/-	0,84	07.02.2018	-
RFLB 6 1/2 11/24/21	96,70	0,63	7,67	3,00	Unsecured	Y	RU	RUB	BBB-/BBB-/Ba1	0,14	29.11.2017	-
RFLB 3.281 09/05/29	109,00	19,78	7,57	7,15	Unsecured	Y	RU	RUB	BBB-/BBB-/Ba1	3,16	20.09.2017	-
RFLB 7.6 04/14/21	100,40	0,40	7,61	3,13	Unsecured	N	RU	RUB	BBB-/BBB-/Ba1	2,94	18.10.2017	-
RFLB 0 10/31/18	98,03	-1,55	4,34	0,14	Unsecured	Y	RU	RUB	BBB-/BBB-/Ba1	5,42	01.11.2017	-
RFLB 0 12/27/17	100,74	-0,02	8,08	0,29	Unsecured	N	RU	RUB	-/-	2,04	27.12.2017	-
RFLB 6.88 07/15/15	-	-	-	-	Unsecured	N	RU	RUB	NR/NR/WR	0,00	-	-


ОФЗ с плавающим купоном

RFLB 0 01/29/20	104,54	-0,06	8,21	0,40	Unsecured	N	RU	RUB	-/-	1,03	31.01.2018	-
RFLB 0 12/27/17	100,74	-0,02	8,08	0,29	Unsecured	N	RU	RUB	-/-	2,04	27.12.2017	-
RFLB 0 01/29/25	108,85	-0,47	8,92	0,44	Unsecured	N	RU	RUB	-/-	0,84	07.02.2018	-
RFLB 0 10/31/18	98,03	-1,55	4,34	0,14	Unsecured	Y	RU	RUB	BBB-/BBB-/Ba1	5,42	01.11.2017	-
RFLB 0 03/03/27	112,90	-0,02	8,63	16,70	Unsecured	N	RU	RUB	-/-	5,52	13.09.2017	-
RFLB 0 05/05/32	117,39	0,53	8,76	0,35	Unsecured	N	RU	RUB	-/-	3,32	22.11.2017	-
RFLB 0 12/06/34	117,35	-0,17	9,00	0,41	Unsecured	N	RU	RUB	-/-	2,20	27.12.2017	-
RFLB 0 10/03/29	113,70	-0,35	8,91	0,28	Unsecured	N	RU	RUB	-/-	4,42	18.10.2017	-



ООО «УНИВЕР Капитал»

- ✓ Собственный капитал превышает 700 млн RUB;
- ✓ Входит в ТОП-10 операторов Московской Биржи;
- ✓ Торговый оборот на Московской Бирже по итогам 2016 г. – более 2,0 трлн RUB;
- ✓ Участник торгов Московской Биржи, Санкт-Петербургской биржи, Национальной Товарной Биржи, Казахстанской биржи KASE.



Рейтинги



Аудитор



Центральный Офис

Адрес: 123112, г. Москва. Пресненская набережная, дом 8, строение 1, ("Башня Москва" Город Столиц комплекса "Москва-Сити"), 4 этаж

Телефон: (495) 644-11-22 (многоканальный)

Эл. почта: info@univer.ru

Сайт: www.univer.ru

Контакты

Президент
Иванов Алексей Алексеевич
тел.: (495) 644-11-22 доб. 2277
e-mail: aivanov@univer.ru

Заместитель Генерального директора
по инвестициям
Александров Дмитрий, к.х.н.
тел.: (495) 644-11-22 доб. 3336
e-mail: daleksandrov@univer.ru

Начальник Отдела аналитических
исследований
Кондратьев Дмитрий, к.э.н.
тел.: (495) 644-11-22 доб. 2264
e-mail: dkondratyev@univer.ru

Заместитель начальника Управления
продаж
Клюкин Артем
тел.: (495) 644-11-22 доб. 2272
e-mail: aklukin@univer.ru

Со-Директор Департамента
брокерского обслуживания
Тарасов Роман
тел.: (495) 644-11-22 доб. 4401
e-mail: rtarasov@univer.ru

Лицензии

Лицензия профессионального участника рынка ценных бумаг на осуществление брокерской деятельности № 045-12601-100000 от 09 октября 2009 года, выдана Федеральной службой по финансовым рынкам, срок действия – без ограничения срока действия.
Лицензия профессионального участника рынка ценных бумаг на осуществление дилерской деятельности № 045-12604-010000 от 09 октября 2009 года, выдана Федеральной службой по финансовым рынкам, срок действия – без ограничения срока действия.
Лицензия на осуществление депозитарной деятельности № 045-12895-000100 от 02.02.2010 г., выдана Федеральной службой по финансовым рынкам, срок действия - бессрочная.

Заявление об ограничении ответственности

Настоящее аналитическое исследование подготовлено ООО «УНИВЕР Капитал» на основе информации, полученной из официальных общедоступных источников, в надежности и достоверности которых нет оснований сомневаться. Специальных исследований, направленных на выявление фактов неполноты и недостоверности указанной информации, не проводилось. Аналитические выводы и заключения, представленные в настоящем документе, являются мнением специалистов ООО «УНИВЕР Капитал». Никакая информация и никакое мнение, выраженное в данном документе, не являются рекомендацией по покупке или продаже ценных бумаг, иных финансовых инструментов, опционов, фьючерсов или ценных бумаг, производных от этих активов (деривативов), не является офертой или предложением делать оферту или осуществлять иные вложения капитала. Данное аналитическое исследование не предоставляет гарантий или обещаний будущей эффективности (доходности) деятельности на рынке ценных бумаг. За достоверность информации, лежащей в основе настоящего документа, и за последствия решений, принятых Вами на основе настоящего документа, ООО «УНИВЕР Капитал» ответственности не несет. Необходимо принимать во внимание, что доход от инвестирования в определенные ценные бумаги или иные финансовые инструменты, если таковой имеет место, может варьироваться, а стоимость этих ценных бумаг и иных финансовых инструментов может повышаться или понижаться. Колебание курсов иностранных валют может оказать неблагоприятное влияние на курс, стоимость и доходность определенной ценной бумаги и иного финансового инструмента, упомянутых в настоящем документе. Никакая информация, касающаяся налогообложения, изложенная в настоящем документе, не является консультацией по вопросам налогообложения. Наша Компания настоятельно рекомендует инвесторам обращаться за консультациями к независимым специалистам в области налогообложения, которыми будут учитываться особые обстоятельства каждой конкретной ситуации. ООО «УНИВЕР Капитал» проводит строгую внутреннюю политику, направленную на предотвращение каких-либо действительных или потенциальных конфликтов интересов компании и инвесторов, а также предотвращение ущемления интересов инвесторов. Для получения дополнительной информации о ценных бумагах, упомянутых в настоящем исследовании, необходимо обратиться в ООО «УНИВЕР Капитал». Воспроизводить, копировать, цитировать, а также делать выдержки из настоящего документа без предварительного письменного согласия ООО «УНИВЕР Капитал» запрещено.