



Цифра дня

-1,98 б.п.

– динамика CDS
Эстонии

Уровень тревожности



Нефть: первый уровень коррекции достигнут

Торги в США закончились символическим подъёмом основных индексов – передышка действительно требуется.

В Азии с утра динамика сходная.

В Европе смешанное движение, изменения основных индексов незначительные.

На рынке суверенных долгов разнонаправленное изменение доходностей.

Нефть после вчерашней просадки перешла утром к росту и преодолела сопротивление на \$56 за баррель Brent. Технически картина благоприятствует росту ещё как минимум на \$0,5.

Драгметаллы медленно дорожают.

Промышленные металлы в смешанной динамике, покупки доминируют.

Продовольствие в боковике.

Среди макростатистики выделим данные по первичным обращениям за пособиями, заказам на товары длительного пользования и промышленным заказам в США.

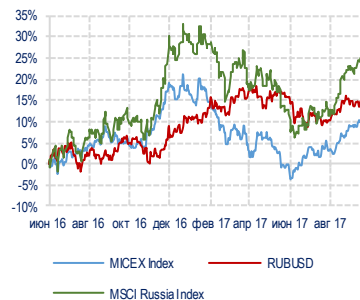
Рекомендации

Увеличиваем длинные позиции в долларе против рубля.

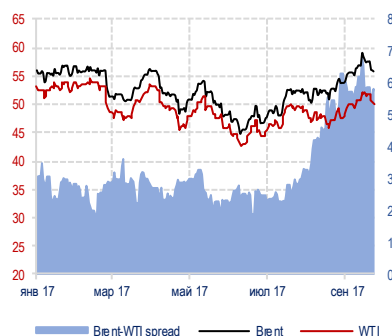
При новом подъёме в акциях Норильского Никеля увеличиваем короткую позицию, имея в виду потенциал роста к 10500 руб.

В Сбербанке развивается снижение, но сейчас лучше немного уменьшить короткие позиции.

Динамика индексов MMBE, MSCI Russia и RUBUSD



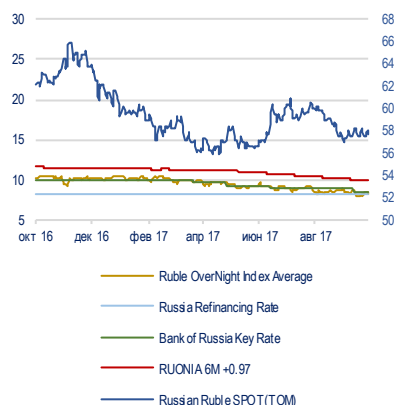
Динамика цен на нефть



Динамика цены золота и UST-10



Ставки денежного рынка



Основные макроэкономические данные

Мировые индексы				
	Закрытие	1D, %	1M, %	Y+D, %
Dow Jones	22661.64	+0.09 %	+4.18 %	+14.67 %
S&P 500	2537.74	+0.12 %	+3.25 %	+13.35 %
Nasdaq	6534.63	+0.04 %	+2.49 %	+21.39 %
Mexico Bolsa	50565.29	-0.10 %	+0.52 %	+10.78 %
Brazilian Bovespa	76591.44	-0.22 %	+6.15 %	+27.17 %
Argentina Merval	26476.77	-0.74 %	+10.20 %	+56.50 %
FTSE	7482.34	+0.20 %	+1.48 %	+4.75 %
DAX	12955.61	-0.11 %	+6.86 %	+12.84 %
CAC	5365.90	+0.05 %	+5.49 %	+10.36 %
NIKKEI	20628.56	+0.01 %	+6.41 %	+7.92 %
Hang Seng	28379.18	+0.73 %	+2.30 %	+28.99 %
Korea Composite	2394.47	+0.90 %	+1.56 %	+18.16 %
MSCI EM	1101.84	+0.44 %	+1.56 %	+27.78 %
PTC	1136.43	-0.06 %	+3.23 %	-1.38 %
ММВБ	2073.49	-0.17 %	+3.47 %	-7.13 %

Товарные рынки					
	Закрытие	1D, %	1M, %	Y+D, %	
Brent	56.05	+0.45 %	+5.00 %	-1.36 %	
WTI	50.05	+0.14 %	+2.86 %	-6.83 %	
Никель		+0.81 %	+0.81 %	-12.21 %	+6.29 %
Медь		+0.09 %	+0.09 %	-6.11 %	+17.31 %
Алюминий		+1.18 %	+1.18 %	+2.10 %	+24.86 %
Олово		+0.00 %	+0.00 %	+0.00 %	-0.71 %
Свинец		+3.36 %	+3.36 %	+9.35 %	+30.23 %
Цинк		+1.38 %	+1.38 %	+5.64 %	+31.49 %
Сталь		+0.00 %	+0.00 %	+0.0 %	-99.69 %
Золото	1274.25	+0.24 %	-4.41 %	+11.20 %	
Платина	912.00	+0.55 %	-9.43 %	+1.56 %	
Палладий	919.00	+0.99 %	-5.84 %	+37.16 %	
Серебро	16.32	+0.07 %	-5.50 %	-16.20 %	

Валюты				
	Закрытие	1D, %	1M, %	Y+D, %
Доллар/Рубль	57.50	+0.31 %	+0.06 %	+7.03 %
Евро/Рубль	67.67	+0.20 %	+1.26 %	-4.37 %
Евро/Доллар	1.18	+0.11 %	-1.19 %	+11.93 %
Евро/Фунт	0.89	-0.50 %	+2.47 %	-4.33 %
Доллар/Иена	112.63	+0.12 %	-3.39 %	+3.84 %
Доллар/Франк	0.98	+0.01 %	-2.05 %	+4.49 %
Доллар/Новозел.	1.40	+0.09 %	+1.02 %	-3.24 %
Евро/Австрал.	1.28	+0.42 %	+2.12 %	-8.04 %

Суверенные CDS				
	Закрытие	1D, %	1M, %	Y+D, %
Portugal	132.20	-7.68 %	-16.14 %	-51.75 %
Russia	131.72	-1.12 %	-6.14 %	-43.06 %
Italy	142.97	-0.17 %	-0.64 %	-9.06 %
Spain	74.75	-0.28 %	+11.75 %	-1.14 %
France	20.61	-0.64 %	-2.11 %	-44.31 %
Japan	45.06	-0.74 %	+3.46 %	-18.38 %
Germany	12.33	-1.98 %	-8.10 %	-43.38 %
Greece	0.00	+0.00 %	+0.00 %	+0.00 %

Котировки акций и АДР				
Компания	Ticker	Тикер	ADR/Локальные, %	
ВТБ	VTBR LI	VTB RX		+0.03 %
Газпром нефть	GAZ LI	SIBN RX		+0.50 %
ЛУКОЙЛ	LKOD LI	LKOH RX		-0.18 %
Роснефть	ROSN LI	ROSN RX		-0.37 %
Ростелеком	ROSYY US	RTKM RX		+0.91 %
Система	SSA LI	AFKS RX		+4.38 %
Газпром	OGZD LI	GAZP RX		-1.23 %
Сбербанк	SBRCY US	SBER RX		+6.29 %

Суверенный спрэд				
	Закрытие	1D, %	1M, %	Y+D, %
Russia30-UST10	43.00	-4.44 %	#####	+2 250.00 %
UST-10	99.30	-0.06 %	-	-
Bund-10	100.42	-	-	-

Важнейшая макроэкономическая статистика

Время	Страна	Индикатор	Период	Факт	Прогноз	Прошлое	Пересмотр	Един. изм.
23:30	US	Esther George Speaks						
17:00	US	Factory orders mm	Авг		1	-3.3		%
17:00	US	Durable goods, R mm	Авг			-6.8		%
16:30	US	Philadelphia Federal Reserve Bank President Patrick						
16:15	US	FOMC Member John Williams speech						
16:10	US	FOMC Member Jerome Powell Speech						
15:30	US	International trade mm \$	Авг		43	-43.7		млрд USD
15:30	US	Initial Claims			265	272		тыс
11:15	EZ	Member of the Executive Board of the ECB Peter Praet's						



Основные данные по рынку акций

Компания	Тикер	Цена		Изменение, %			Market Cap, \$ млн.	Div Ex -Date	Закрытие реестра	Целевая цена	Upside, %	Рекомендация
		закр. дня	закр. дня	день	неделя	год						
Нефть и газ												
Башнефть	BANE	2042.00		+0.4 %	-0.6 %	-36.4 %	5944.9	11.07.2017	Not Applicable	2222.83	+8.9 %	Держать
Газпром	GAZP	121.94		+0.1 %	-0.5 %	-9.5 %	50208.2	19.07.2017	20.07.2017	132.74	+8.9 %	Держать
НОВАТЭК	NVTK	667.20		-0.2 %	+1.6 %	-0.3 %	35234.4	09.10.2017	10.10.2017	649.33	-2.7 %	Держать
Роснефть	ROSN	317.70		-0.2 %	-1.3 %	-7.0 %	58561.7	09.10.2017	10.10.2017	341.75	+7.6 %	Держать
ЛУКОЙЛ	LKOH	3040.00		+0.0 %	-0.8 %	-1.2 %	44972.4	07.07.2017	10.07.2017	3054.53	+0.5 %	Держать
Газпром нефть	SIBN	225.40		-0.2 %	-1.6 %	+28.7 %	18587.3	23.06.2017	26.06.2017	195.99	-13.0 %	Держать
Сургутнефтегаз (ao)	SNGS	29.26		-0.2 %	-0.7 %	+0.3 %	18178.2	18.07.2017	19.07.2017	32.44	+10.9 %	Держать
Сургутнефтегаз (ап)	SNGSP	29.29		-0.3 %	-0.6 %	+1.8 %	3923.0	18.07.2017	19.07.2017	37.34	+27.5 %	Покупать
Татнефть (ao)	TATN	414.25		-0.1 %	+0.6 %	+27.0 %	16446.4	06.07.2017	07.07.2017	381.96	-7.8 %	Держать
Татнефть (ап)	TATNP	292.00		-0.3 %	+0.5 %	+60.4 %	16446.4	06.07.2017	07.07.2017	266.32	-8.8 %	Держать
Транснефть	TRNFP	177600.0		-0.3 %	+0.5 %	+31.1 %	4802.9	18.09.2017	19.09.2017	171059.8	-3.7 %	Держать
ADR / GDR												
Газпром	OGZD LI	4.19		+0.1 %	+0.7 %	-1.4 %	862.5	19.07.2017	20.07.2017	4.11	-1.8 %	Держать
НОВАТЭК	NVTK LI	118.90		+0.3 %	+1.2 %	+9.3 %	627.9	09.10.2017	10.10.2017	104.03	-12.5 %	Держать
Роснефть	ROSN LI	5.51		-0.3 %	-1.0 %	+0.8 %	1014.7	09.10.2017	10.10.2017	5.90	+7.1 %	Держать
ЛУКОЙЛ	LKOD LI	52.78		+0.2 %	-0.2 %	+7.9 %	780.8	07.07.2017	10.07.2017	55.29	+4.8 %	Держать
Газпром нефть	GAZ LI	19.70		+0.0 %	+0.5 %	+41.2 %	324.9	23.06.2017	26.06.2017	19.15	-2.8 %	Держать
Сургутнефтегаз (ao)	SGGD LI	5.06		+0.1 %	+0.1 %	+8.7 %	314.1	18.07.2017	19.07.2017	4.57	-9.5 %	Держать
Татнефть	ATAD LI	43.17		-0.1 %	+1.8 %	+38.9 %	285.7	06.07.2017	07.07.2017	39.73	-8.0 %	Держать
Банки												
Сбербанк	SBER	190.61		-0.7 %	-0.7 %	+28.8 %	71565.3	13.06.2017	14.06.2017	207.17	+8.7 %	Держать
Сбербанк	SBERP	158.02		-0.7 %	+1.3 %	+45.4 %	2748.4	13.06.2017	14.06.2017	151.93	-3.9 %	Держать
Банк Возрождение (ao)	VZRZ	558.50		+0.0 %	-0.2 %	-21.9 %	230.7	10.07.2017	11.07.2017	318.51	-43.0 %	Продавать
Банк Возрождение (ап)	VZRZP	149.50		+0.0 %	+0.0 %	-2.9 %	3.4	10.07.2017	11.07.2017	#ЗНАЧ!	#ЗНАЧ!	#ЗНАЧ!
ВТБ	VTBR	0.06		-0.2 %	-1.0 %	-12.6 %	13818.1	05.05.2017	10.05.2017	0.06	-3.9 %	Держать
Росбанк	ROSB	56.00		+0.0 %	-1.6 %	+14.5 %	1511.0	11.04.2008	Not Applicable	#ЗНАЧ!	#ЗНАЧ!	#ЗНАЧ!
Банк Санкт-Петербург	BSPB	55.30		-0.3 %	-0.4 %	-4.0 %	480.5	30.05.2017	31.05.2017	68.16	+23.3 %	Покупать
ADR / GDR												
ВТБ	VTBR LI	2.13		+0.0 %	-0.1 %	-3.3 %	240.4	09.05.2017	10.05.2017	1.74	-18.4 %	Держать
Сбербанк	SBRCY US	14.15		-0.6 %	-0.5 %	+46.2 %	1328.2	13.06.2017	14.06.2017	#ЗНАЧ!	#ЗНАЧ!	#ЗНАЧ!
Металлургия												
ГМК Норильский никель	GMKN	10211.00		-0.0 %	+5.8 %	+7.1 %	28103.8	18.10.2017	19.10.2017	10720.47	+5.0 %	Держать
ЧЦЗ	CHZN	521.00		+0.0 %	+2.6 %	-16.0 %	491.1	Not Applicable	Not Applicable	#ЗНАЧ!	#ЗНАЧ!	#ЗНАЧ!
ВСМПО-Ависма	VSMO	16650.00		-1.2 %	+2.7 %	+26.7 %	3338.8	18.10.2017	19.10.2017	#ЗНАЧ!	#ЗНАЧ!	#ЗНАЧ!
Мечел	MTLR	148.90		+0.1 %	-1.7 %	+65.4 %	1078.0	23.05.2015	Not Applicable	106.16	-28.7 %	Продавать
Полюс золото	PLZL	4550.00		+0.1 %	+2.5 %	+3.5 %	10569.6	22.09.2017	25.09.2017	5179.60	+13.8 %	Держать
Северсталь	CHMF	882.80		-0.5 %	+1.8 %	+10.6 %	12862.5	25.09.2017	26.09.2017	826.12	-6.4 %	Держать
ММК	MAGN	44.33		-0.3 %	+2.9 %	+51.9 %	8615.6	09.10.2017	10.10.2017	39.62	-10.6 %	Держать
НЛМК	NLMK	135.59		-0.8 %	+3.4 %	+60.2 %	14133.6	11.10.2017	12.10.2017	119.00	-12.2 %	Держать
ТМК	TRMK	70.45		-1.0 %	+3.7 %	+14.6 %	1265.9	19.06.2017	20.06.2017	88.84	+26.1 %	Покупать
Распадская	RASP	81.70		-0.2 %	-0.5 %	+50.5 %	999.2	19.05.2014	Not Applicable	83.72	+2.5 %	Держать
Белон	BLNG	3.04		+1.3 %	-0.3 %	-33.9 %	60.8	11.05.2012	Not Applicable	#ЗНАЧ!	#ЗНАЧ!	#ЗНАЧ!
Русал	RUALR	#N/A	N/A	#ЗНАЧ!	#ЗНАЧ!	#ЗНАЧ!	#ЗНАЧ!	29.09.2016	30.09.2016	506.18	#ЗНАЧ!	#ЗНАЧ!
ADR / GDR												
ГМК Норильский никель	MNOD LI	17.74		+0.0 %	+6.9 %	+13.8 %	488.1	18.10.2017	19.10.2017	15.87	-10.5 %	Держать
ЧЦЗ	CHZN LI	11.50		+0.0 %	+0.0 %	+21.1 %	10.8	Not Applicable	Not Applicable	#ЗНАЧ!	#ЗНАЧ!	#ЗНАЧ!
Евраз	EVRLN	321.50		-1.1 %	+6.2 %	+73.6 %	80.1	17.08.2017	18.08.2017	307.00	-4.5 %	Держать
Северсталь	SVST LI	15.30		-0.9 %	+3.0 %	+19.1 %	222.9	25.09.2017	26.09.2017	15.08	-1.5 %	Держать
ММК	MMK LI	9.95		-0.5 %	+3.4 %	+64.7 %	148.8	09.10.2017	10.10.2017	9.65	-3.0 %	Держать
НЛМК	NLMK LI	23.49		-0.5 %	+3.9 %	+73.4 %	244.9	11.10.2017	12.10.2017	21.61	-8.0 %	Держать
ТМК	TMKS LI	4.95		+0.5 %	+5.2 %	+24.1 %	22.2	19.06.2017	20.06.2017	6.32	+27.7 %	Покупать
Русал	486 HK	6.15		+1.0 %	+4.8 %	+115.8 %	1625.1	06.09.2017	07.09.2017	6.10	-0.9 %	Держать
Полюс золото	OPYGY US	38.20		+0.0 %	+0.0 %	+7.6 %	177.5	22.09.2017	25.09.2017	#ЗНАЧ!	#ЗНАЧ!	#ЗНАЧ!
Мечел	MTL US	5.06		-0.6 %	-3.6 %	+68.1 %	18.3	23.05.2014	Not Applicable	3.68	-27.3 %	Продавать
Машиностроение												
Авто ВАЗ (ao)	AVAZ	11.66		+0.3 %	-2.4 %	+28.5 %	958.6	10.05.2011	Not Applicable	10.78	-7.6 %	Держать



Основные данные по рынку акций (продолжение)

Компания	Тикер	Цена		Изменение, %			Market Cap, \$ млн.	Div Ex-Date	Закрытие реестра	Целевая цена	Upside, %	Рекомендация	
		закр. дня	день	неделя	год								
Авто ВАЗ (ап)	AVAZP	9.00	-0.4 %	-1.1 %	+120.9 %	72.3	12.05.2010 Not Applicable	#ЗНАЧ!	#ЗНАЧ!	#ЗНАЧ!	#ЗНАЧ!		
Группа ГАЗ	GAZA	740.00	+0.0 %	-4.3 %	+69.7 %	250.0	23.04.2003 Not Applicable	531.91	-28.1 %		Продавать		
Камаз	KMAZ	52.05	-1.2 %	-3.9 %	+18.6 %	640.2	11.07.2017	12.07.2017	42.78	-17.8 %		Держать	
РКК Энергия	RKKE	6250.00	+0.0 %	-2.2 %	+71.7 %	122.2	27.07.2017 Not Applicable	#ЗНАЧ!	#ЗНАЧ!	#ЗНАЧ!	#ЗНАЧ!		
СОЛЛЕРС	SVAV	583.00	+0.2 %	+0.7 %	+1.0 %	347.5	10.06.2016 Not Applicable	599.53	+2.8 %		Держать		
Иркут	IRKT	17.90	-0.4 %	-0.6 %	+95.2 %	363.0	14.07.2017	17.07.2017	#ЗНАЧ!	#ЗНАЧ!	#ЗНАЧ!		
Транспорт													
Аэрофлот	AFLT	181.45	-1.5 %	-1.3 %	+49.7 %	3505.0	13.07.2017	14.07.2017	198.18	+9.2 %		Держать	
НМТП	NMTP	8.23	+0.2 %	+0.7 %	+62.3 %	2756.9	26.05.2017	29.05.2017	#ЗНАЧ!	#ЗНАЧ!	#ЗНАЧ!		
Потребительский сектор													
Аптеки 36,6	APTK	9.04	+0.0 %	-0.6 %	-10.8 %	366.4	14.05.2010 Not Applicable	#ЗНАЧ!	#ЗНАЧ!	#ЗНАЧ!	#ЗНАЧ!		
Фармстандарт	PHST	#N/A	N/A	#ЗНАЧ!	#ЗНАЧ!	#ЗНАЧ!	#ЗНАЧ!	03.05.2013 Not Applicable	#ЗНАЧ!	#ЗНАЧ!	#ЗНАЧ!		
Разгуляй	GRAZ	#N/A	N/A	#ЗНАЧ!	#ЗНАЧ!	#ЗНАЧ!	#ЗНАЧ!	Not Applicable Not Applicable	#ЗНАЧ!	#ЗНАЧ!	#ЗНАЧ!		
Черкизово	GCHE	1293.00	-4.9 %	-0.4 %	+66.0 %	988.7	05.10.2017	07.10.2017	#ЗНАЧ!	#ЗНАЧ!	#ЗНАЧ!		
Дикси	DIXY	336.40	-0.7 %	+6.2 %	-4.2 %	729.9	#N/A	N/A	#N/A	N/A	250.59	-25.5 %	Продавать
М.Видео	MVID	420.00	+0.1 %	-0.7 %	+16.7 %	1313.2	30.06.2017 Not Applicable	392.84	-6.5 %		Держать		
Магнит	MGNT	9917.00	+0.0 %	-1.7 %	-5.5 %	16310.2	14.09.2017	15.09.2017	10328.61	+4.2 %		Держать	
Синергия	SYNG	#N/A	N/A	#ЗНАЧ!	#ЗНАЧ!	#ЗНАЧ!	#N/A	N/A	#N/A	N/A	#ЗНАЧ!	#ЗНАЧ!	#ЗНАЧ!
ADR / GDR													
X5	FIVE LI	44.70	-0.4 %	+0.9 %	+51.8 %	211.1	Not Applicable Not Applicable	43.55	-2.6 %		Держать		
Магнит	MGNT LI	40.42	-0.9 %	+0.8 %	-5.5 %	332.4	14.09.2017	15.09.2017	36.79	-9.0 %		Держать	
Черкизово	CHE LI	14.75	+0.3 %	+0.3 %	+84.1 %	16.9	05.10.2017	06.10.2017	12.97	-12.1 %		Держать	
Энергетика													
РусГидро	HYDR	0.83	+0.1 %	-2.0 %	+10.8 %	6176.1	07.07.2017	10.07.2017	0.98	+17.1 %		Держать	
ФСК ЕЭС	FEES	0.17	-0.4 %	-0.6 %	+1.1 %	3788.8	18.07.2017	19.07.2017	0.19	+10.4 %		Держать	
Интер РАО	IRAO	3.75	+0.2 %	+0.0 %	+16.7 %	6810.1	19.06.2017	20.06.2017	4.72	+25.7 %		Покупать	
Россети	RSTI	1.01	-0.0 %	-0.7 %	+15.1 %	3477.9	18.07.2017	19.07.2017	0.99	-1.5 %		Держать	
Оптовая генерация													
ОГК-2	OGKB	0.56	-0.3 %	-0.3 %	+69.3 %	1076.1	19.06.2017	20.06.2017	0.50	-10.8 %		Держать	
Юнипро	UPRO	2.42	-0.3 %	+0.7 %	-13.3 %	2657.0	03.07.2017	04.07.2017	2.66	+9.7 %		Держать	
ОГК-5	OGKE	1.26	+0.2 %	+0.4 %	+55.5 %	777.0	27.06.2017	28.06.2017	1.30	+3.1 %		Держать	
Территориальная генерация													
ТГК-1	TGKA	0.01	-0.9 %	+1.5 %	+85.4 %	963.3	06.07.2017	07.07.2017	0.01	-13.6 %		Держать	
ТГК-2	TGKB	0.00	+2.0 %	+12.8 %	+174.1 %	121.0	12.05.2011 Not Applicable	#ЗНАЧ!	#ЗНАЧ!	#ЗНАЧ!	#ЗНАЧ!		
Мосэнерго	MSNG	2.94	-0.6 %	-2.1 %	+72.9 %	2035.0	13.06.2017	14.06.2017	2.42	-17.7 %		Держать	
ТГК-4	TGKD	0.00	-0.3 %	-6.0 %	+7.1 %	102.3	12.04.2011 Not Applicable	#ЗНАЧ!	#ЗНАЧ!	#ЗНАЧ!	#ЗНАЧ!		
Волжская ТГК	VTGK	#N/A	N/A	#ЗНАЧ!	#ЗНАЧ!	#ЗНАЧ!	#ЗНАЧ!	22.05.2012 Not Applicable	#ЗНАЧ!	#ЗНАЧ!	#ЗНАЧ!		
Кузбассэнерго	KZBE	#N/A	N/A	#ЗНАЧ!	#ЗНАЧ!	#ЗНАЧ!	#ЗНАЧ!	04.05.2011 Not Applicable	#ЗНАЧ!	#ЗНАЧ!	#ЗНАЧ!		
ТГК-14	TGKN	0.00	-1.8 %	-0.2 %	+95.1 %	103.7	13.05.2011 Not Applicable	#ЗНАЧ!	#ЗНАЧ!	#ЗНАЧ!	#ЗНАЧ!		
Межрегиональные распределительные сетевые компании (МРСК)													
Ленэнерго (ао)	LSNG	5.62	+2.0 %	+0.0 %	+6.8 %	954.6	23.06.2017	26.06.2017	0.35	-93.8 %		Продавать	
Ленэнерго (ап)	LSNGP	74.85	+1.1 %	+3.4 %	+70.3 %	954.6	23.06.2017	26.06.2017	53.06	-29.1 %		Продавать	
МОЭСК	MSRS	0.88	-0.8 %	-0.9 %	-7.9 %	745.5	20.06.2017	21.06.2017	0.59	-33.1 %		Продавать	
МРСК Сибири	MRKS	0.14	+2.8 %	+9.6 %	+137.9 %	230.7	07.07.2016 Not Applicable	#ЗНАЧ!	#ЗНАЧ!	#ЗНАЧ!	#ЗНАЧ!		
МРСК Северо-Запада	MRKZ	0.06	-0.8 %	+2.1 %	+22.5 %	105.1	23.06.2017	26.06.2017	0.04	-43.1 %		Продавать	
МРСК Центра	MRKC	0.50	-0.8 %	+0.8 %	+63.5 %	368.6	20.06.2017	21.06.2017	0.30	-39.5 %		Продавать	
МРСК Волги	MRKV	0.12	-0.5 %	+1.2 %	+203.7 %	363.5	23.06.2017	26.06.2017	0.03	-75.3 %		Продавать	
МРСК Центра и Приволжья	MRKP	0.32	-0.5 %	+0.4 %	+240.7 %	620.4	15.06.2017	16.06.2017	0.06	-79.9 %		Продавать	
Новосибирскэнерго	NONG	#N/A	N/A	#ЗНАЧ!	#ЗНАЧ!	#ЗНАЧ!	#ЗНАЧ!	03.07.2015 Not Applicable	#ЗНАЧ!	#ЗНАЧ!	#ЗНАЧ!		
ADR / GDR													
Мосэнерго	AOMD LI	2.50	+0.0 %	+0.0 %	+114.6 %	34.6	13.06.2017	14.06.2017	#ЗНАЧ!	#ЗНАЧ!	#ЗНАЧ!		
РусГидро	HYDR LI	1.41	+0.4 %	-1.1 %	+19.6 %	104.2	07.07.2017	10.07.2017	#ЗНАЧ!	#ЗНАЧ!	#ЗНАЧ!		
ФСК ЕЭС	FEES LI	1.43	+0.0 %	-5.0 %	+1.8 %	63.2	18.07.2017	19.07.2017	#ЗНАЧ!	#ЗНАЧ!	#ЗНАЧ!		
Связь, ИТ, медиа													
МТС	MTSS	276.45	-0.7 %	-2.3 %	+21.0 %	9608.6	12.10.2017	13.10.2017	281.70	+1.9 %		Держать	
Ростелеком (ао)	RTKM	67.04	+0.2 %	-2.4 %	-16.0 %	3002.4	06.07.2017	07.07.2017	75.69	+12.9 %		Держать	
Ростелеком (ап)	RTKMP	52.33	-0.2 %	-1.9 %	-15.6 %	190.7	06.07.2017	07.07.2017	64.90	+24.0 %		Покупать	





Основные данные по рынку акций (продолжение)

Компания	Тикер	Цена		Изменение, %			Market Cap, \$ млн.	Div Ex-Date	Закрытие реестра	Целевая цена	Upside, %	Рекомендация
		закр. тг	дн	дн	нед	г						
Мегафон	MFON	596.00	+0.4 %	-5.4 %	+0.7 %	6426.9	10.07.2017	11.07.2017	622.61	+4.5 %	Держать	
АФК Система	AFKS	13.17	+0.6 %	-2.4 %	-36.7 %	2209.6	12.07.2017	13.07.2017	#ЗНАЧ!	#ЗНАЧ!	#ЗНАЧ!	
РБК	RBCM	7.70	+0.0 %	+0.2 %	+23.2 %	48.91	Not Applicable	Not Applicable	#ЗНАЧ!	#ЗНАЧ!	#ЗНАЧ!	
ADR / GDR												
МТС	MBT US	10.25	-0.9 %	-2.9 %	+30.9 %	178.1	12.10.2017	13.10.2017	10.46	+2.0 %	Держать	
Ростелеком	ROSY US	7.12	-2.9 %	+0.4 %	-6.7 %	53.1	05.07.2017	07.07.2017	#ЗНАЧ!	#ЗНАЧ!	#ЗНАЧ!	
АФК Система	SSA LI	4.78	+0.0 %	-1.6 %	-37.4 %	40.1	12.07.2017	13.07.2017	5.24	+9.7 %	Держать	
Вымпелком	VIP US	#N/A	N/A	#ЗНАЧ!	#ЗНАЧ!	#ЗНАЧ!	#N/A	N/A	#ЗНАЧ!	#ЗНАЧ!	#ЗНАЧ!	
СТС	CTCM US	#N/A	N/A	#ЗНАЧ!	#ЗНАЧ!	#ЗНАЧ!	#ЗНАЧ!	25.11.2015	Not Applicable	#ЗНАЧ!	#ЗНАЧ!	#ЗНАЧ!
Yandex	YNDX US	33.43	-2.2 %	+3.4 %	+52.1 %	188.51	Not Applicable	Not Applicable	29.81	-10.8 %	Держать	
Mail.ru	MAIL LI	31.95	-1.7 %	-3.0 %	+85.1 %	122.3	18.03.2013	20.03.2013	26.49	-17.1 %	Держать	
Химическая отрасль												
Акрон	AKRN	3502.00	-0.3 %	+2.5 %	+4.5 %	2468.9	25.09.2017	26.09.2017	2463.35	-29.7 %	Продавать	
ФосАгро	PHOR	2347.00	-0.2 %	+0.3 %	-3.8 %	5286.3	12.10.2017	13.10.2017	1941.59	-17.3 %	Держать	
Уралкалий	URKA	136.40	+1.0 %	-5.5 %	-24.4 %	6965.3	16.06.2017	Not Applicable	134.20	-1.6 %	Держать	

Основные показатели российских еврооблигаций

Bond Name	Price Last	Price Chg 5 D	YTC (mid)	Duration (mid)	Payment Rank	Sink	Country	Currency	Ratings S/F/M	Coupon Accrued	Coupon Date	Call/Put Date
Суверенные												
RUSSIA 11 07/24/18	107.21	-0.15 %	1.76	0.76	Sr Unsecured	N	RU	USD	BB+/BBB-/Ba1	2.32	24.01.2018	-
RUSSIA 12 3/4 06/24/28	176.02	+0.21 %	3.96	7.12	Sr Unsecured	N	RU	USD	BB+/BBB-/Ba1	3.75	24.12.2017	-
RUSSIA 3 1/2 01/16/19	101.57	-0.09 %	2.23	1.24	Sr Unsecured	N	RU	USD	BB+/BBB-/Ba1	0.82	16.01.2018	-
RUSSIA 3 1/4 04/04/17	-	-	-	-	Sr Unsecured	N	RU	USD	NR/NRWR	0.00	-	-
RUSSIA 3 5/8 09/16/20	109.30	-0.01 %	0.43	2.84	Sr Unsecured	N	RU	EUR	BB+/BBB-/Ba1	0.23	16.09.2018	-
RUSSIA 4 1/2 04/04/22	106.88	+0.12 %	2.85	4.12	Sr Unsecured	N	RU	USD	BB+/BBB-/Ba1	0.08	04.04.2018	-
RUSSIA 4 3/4 05/27/26	105.88	-0.06 %	3.94	7.11	Sr Unsecured	N	RU	USD	-BBB/-	1.74	27.11.2017	-
RUSSIA 4 7/8 09/16/23	109.11	+0.20 %	3.18	5.24	Sr Unsecured	N	RU	USD	BB+/BBB-/Ba1	0.33	16.03.2018	-
RUSSIA 5 04/29/20	106.10	-0.03 %	2.52	2.38	Sr Unsecured	N	RU	USD	BB+/BBB-/Ba1	2.24	29.10.2017	-
RUSSIA 5 5/8 04/04/42	111.76	+1.08 %	4.80	14.17	Sr Unsecured	N	RU	USD	BB+/BBB-/Ba1	0.09	04.04.2018	-
RUSSIA 5 7/8 09/16/43	115.53	+1.66 %	4.82	14.42	Sr Unsecured	N	RU	USD	BB+/BBB-/Ba1	0.39	16.03.2018	-
RUSSIA 7 1/2 03/31/30	117.84	+0.17 %	2.76	3.70	Sr Unsecured	Y	RU	USD	BB+/BBB-/Ba1	0.21	31.03.2018	-
Банки												
EURDEV 4.767 09/20/22	104.75	-	3.71	4.47	Sr Unsecured	N	SNAT	USD	BBB-/WD/Baa1	0.26	20.03.2018	-
EURDEV 5 09/26/20	105.00	-	3.22	2.79	Sr Unsecured	N	SNAT	USD	BBB-/Baa1	0.19	26.03.2018	-
GPBRU 3.984 10/30/18	103.03	-0.01 %	1.08	1.02	Sr Unsecured	N	RU	EUR	BB+/BB-/Ba2	3.75	30.10.2017	-
GPBRU 4 07/01/19	104.91	-0.01 %	1.11	1.69	Sr Unsecured	N	RU	EUR	BB+/BB-/Ba2	1.10	01.07.2018	-
GPBRU 5 5/8 05/17/17	-	-	-	-	Sr Unsecured	N	RU	USD	NR/NRWR	0.00	-	-
NMOSRM 7 1/4 04/25/18	100.79	+0.5 %	5.75	0.52	Sr Unsecured	N	RU	USD	-WD/B2	3.32	25.10.2017	-
PROMBK 8 1/2 04/25/17	-	-	-	-	Sr Unsecured	N	RU	USD	-WDWR	0.00	-	-
RSHB 5.1 07/25/18	101.86	-0.02 %	2.70	0.78	Sr Unsecured	N	RU	USD	-BB+/Ba2	1.06	25.01.2018	-
RSHB 6.299 05/15/17	-	-	-	-	Sr Unsecured	N	RU	USD	-NRWR	0.00	-	-
RSHB 7 3/4 05/29/18	103.33	-0.10 %	2.43	0.62	Sr Unsecured	N	RU	USD	-BB+/Ba2	2.82	29.11.2017	-
SBERRU 3.08 03/07/19	103.65	-0.02 %	0.48	1.39	Sr Unsecured	N	RU	EUR	-BBB-/Ba1	0.27	07.03.2018	-
SBERRU 3.3524 11/15/19	105.18	-0.02 %	0.86	2.01	Sr Unsecured	N	RU	EUR	-BBB-/Ba1	3.01	15.11.2017	-
SBERRU 4.15 03/06/19	100.55	+0.02 %	3.74	1.38	Sr Unsecured	N	RU	USD	-BBB-/Ba1	0.39	06.03.2018	-
SBERRU 4.95 02/07/17	-	-	-	-	Sr Unsecured	N	RU	USD	-NRWR	0.00	-	-
SBERRU 5.18 06/28/19	104.02	-0.03 %	2.76	1.64	Sr Unsecured	N	RU	USD	-BBB-/Ba1	1.47	28.12.2017	-
SBERRU 5.4 03/24/17	-	-	-	-	Sr Unsecured	N	RU	USD	-NRWR	0.00	-	-
SBERRU 5.717 06/16/21	108.41	+0.08 %	3.27	3.33	Sr Unsecured	N	RU	USD	-BBB-/Ba1	1.81	16.12.2017	-
SBERRU 6 1/8 02/07/22	109.53	+0.08 %	3.72	3.85	Sr Unsecured	N	RU	USD	-BBB-/Ba1	1.07	07.02.2018	-
VEBBNK 3.035 02/21/18	100.98	-0.04 %	0.37	0.37	Sr Unsecured	N	RU	EUR	BB+/BBB/-	1.91	21.02.2018	-
VEBBNK 4.032 02/21/23	108.57	+0.01 %	2.32	4.85	Sr Unsecured	N	RU	EUR	BB+/BBB/-	2.54	21.02.2018	-
VEBBNK 4.224 11/21/18	101.42	-0.00 %	2.92	1.08	Sr Unsecured	N	RU	USD	BB+/BBB/-	1.63	21.11.2017	-
VEBBNK 5 3/8 02/13/17	-	-	-	-	Sr Unsecured	N	RU	USD	NR/NR/-	0.00	-	-
VTB 6 1/4 06/30/35	103.15	+0.26 %	5.96	10.89	Sr Unsecured	N	RU	USD	BB+/WD/Ba1	1.74	30.12.2017	-
VTB 6 7/8 05/29/18	102.84	-0.09 %	2.35	0.62	Sr Unsecured	N	RU	USD	BB+/WD/Ba1	2.52	28.11.2017	-
VTB 6.315 02/22/18	101.48	-0.07 %	2.22	0.37	Sr Unsecured	N	RU	USD	BB+/WD/Ba1	0.84	22.02.2018	-
VTB 6.551 10/13/20	109.43	-0.05 %	3.24	2.71	Sr Unsecured	N	RU	USD	BB+/WD/Ba1	3.22	13.10.2017	-
Нефтегаз												
GAZPRU 3.389 03/20/20	105.41	+0.05 %	1.13	2.35	Sr Unsecured	N	RU	EUR	BB+/BBB-/Ba1	1.88	20.03.2018	-
GAZPRU 3.6 02/26/21	107.12	+0.02 %	1.43	3.19	Sr Unsecured	N	RU	EUR	BB+/BBB-/Ba1	2.22	26.02.2018	-
GAZPRU 3.7 07/25/18	102.47	-0.05 %	0.56	0.79	Sr Unsecured	N	RU	EUR	BB+/BBB-/Ba1	0.77	25.07.2018	-
GAZPRU 3.755 03/15/17	-	-	-	-	Sr Unsecured	N	RU	EUR	NR/NRWR	0.00	-	-
GAZPRU 4.364 03/21/25	113.37	+0.15 %	2.38	6.45	Sr Unsecured	N	RU	EUR	BB+/BBB-/Ba1	2.42	21.03.2018	-
GAZPRU 4.95 02/06/28	102.31	+0.17 %	4.66	8.17	Sr Unsecured	N	RU	USD	BB+/BBB-/Ba1	0.88	06.02.2018	-
GAZPRU 4.95 07/19/22	104.83	+0.04 %	3.83	4.28	Sr Unsecured	N	RU	USD	BB+/BBB-/Ba1	1.11	19.01.2018	-
GAZPRU 5.136 03/22/17	-	-	-	-	Sr Unsecured	N	RU	EUR	NR/NRWR	0.00	-	-
GAZPRU 5.44 11/02/17	100.39	-	-0.44	0.07	Sr Unsecured	N	RU	EUR	BB+/BBB-/Ba1	5.08	02.11.2017	-
GAZPRU 5.999 01/23/21	107.97	-0.03 %	3.41	3.01	Sr Unsecured	N	RU	USD	BB+/BBB-/Ba1	1.28	23.01.2018	-
GAZPRU 6.212 11/22/16	-	-	-	-	Sr Unsecured	N	RU	USD	NR/NRWR	0.00	-	-
GAZPRU 6.51 03/07/22	111.05	+0.06 %	3.77	3.91	Sr Unsecured	N	RU	USD	BB+/BBB-/Ba1	0.60	07.03.2018	-
GAZPRU 6.605 02/13/18	102.17	-0.09 %	0.34	0.35	Sr Unsecured	N	RU	EUR	BB+/BBB-/Ba1	4.31	13.02.2018	-
LUKOIL 6 1/8 11/09/20	109.17	+0.01 %	2.99	2.80	Sr Unsecured	N	RU	USD	BBB/BBB-/Ba1	2.57	09.11.2017	-
LUKOIL 6.356 06/07/17	-	-	-	-	Sr Unsecured	N	RU	USD	NR/NRWR	0.00	-	-
LUKOIL 6.656 06/07/22	113.08	+0.01 %	3.58	4.04	Sr Unsecured	N	RU	USD	BBB/BBB-/Ba1	2.27	07.12.2017	-
LUKOIL 7 1/4 11/05/19	109.49	-0.10 %	2.51	1.91	Sr Unsecured	N	RU	USD	BBB/BBB-/Ba1	3.12	05.11.2017	-
NVTKRM 6.604 02/03/21	110.55	-0.13 %	3.22	3.01	Sr Unsecured	N	RU	USD	BBB-/BBB-/Ba1	1.23	03.02.2018	-
ROSNRM 3.149 03/06/17	-	-	-	-	Sr Unsecured	N	RU	USD	NR/WD/WR	0.00	-	-
SIBNEF 2.933 04/26/18	101.34	-0.03 %	0.46	0.55	Sr Unsecured	N	RU	EUR	BB+/BBB-/Ba1	1.33	26.04.2018	-



Основные показатели российских еврооблигаций

Bond Name	Price Last	Price Chg 5 D	YTC (mid)	Duration (mid)	Payment Rank	Sink	Country	Currency	Ratings S/F/M	Coupon Accrued	Coupon Date	Call/Put Date
SIBUR 3.914 01/31/18	100.65	-0.07 %	1.75	0.31	Sr Unsecured	N	RU	USD	-BB+/Ba1	0.76	31.01.2018	-
TMENRU 6 5/8 03/20/17	-	-	-	-	Sr Unsecured	N	RU	USD	NR/WD/WR	0.00	-	-
TMENRU 7 7/8 03/13/18	102.36	-0.12 %	2.26	0.43	Sr Unsecured	N	RU	USD	BB+/WD/Ba1	0.59	13.03.2018	-
TNEFT 8.7 08/07/18	105.15	-0.19 %	2.36	0.80	Sr Unsecured	N	RU	USD	BB+/-Ba1	1.52	07.02.2018	-
<i>Металлургия</i>												
CHMF RU 4.45 03/19/18	101.02	-0.05 %	2.12	0.44	Sr Unsecured	N	RU	USD	BBB-/BBB-/NR	0.26	19.03.2018	-
CHMF RU 5.9 10/17/22	111.44	+0.15 %	3.40	4.34	Sr Unsecured	N	RU	USD	BBB-/BBB-/Ba1	2.84	17.10.2017	-
CHMF RU 6.7 10/25/17	100.33	-0.09 %	-1.19	0.04	Sr Unsecured	N	RU	USD	BBB-/BBB-/Ba1	3.07	25.10.2017	-
GMKNRM 4 3/8 04/30/18	101.13	-0.08 %	2.32	0.54	Sr Unsecured	N	RU	USD	BBB-/BBB-/Ba1	1.94	30.10.2017	-
GMKNRM 5.55 10/28/20	106.42	-0.08 %	3.32	2.79	Sr Unsecured	N	RU	USD	BBB-/BBB-/Ba1	2.50	28.10.2017	-
METINR 5 5/8 04/17/20	105.67	-0.02 %	3.26	2.33	Sr Unsecured	N	RU	USD	BB/BB/Ba2	2.70	17.10.2017	-
NLMKRU 4.45 02/19/18	101.11	-0.09 %	1.34	0.36	Sr Unsecured	N	RU	USD	BBB-/BBB-/Ba1	0.63	19.02.2018	-
NLMKRU 4.95 09/26/19	105.15	-0.02 %	2.25	1.89	Sr Unsecured	N	RU	USD	BBB-/BBB-/Ba1	0.19	26.03.2018	-
<i>Химия</i>												
PHORRU 4.204 02/13/18	100.75	-0.02 %	1.98	0.34	Sr Unsecured	N	RU	USD	-BB+/Ba1	0.67	13.02.2018	-
URKARM 3.723 04/30/18	100.50	+0.01 %	2.80	0.55	Sr Unsecured	N	RU	USD	-BB-/Ba2	1.65	30.10.2017	-
<i>Добыча</i>												
ALRSRU 7 3/4 11/03/20	112.87	-0.13 %	3.30	2.72	Sr Unsecured	N	RU	USD	BB+/BB+/Ba1	3.38	03.11.2017	-
NORDLI 6 3/8 05/07/18	102.04	-0.02 %	2.78	0.56	Sr Unsecured	N	RU	USD	-BB-/Ba2	2.71	07.11.2017	-
<i>Телекоммуникации</i>												
MOBTEL 5 05/30/23	104.03	-0.07 %	4.19	4.91	Sr Unsecured	N	RU	USD	BB+/-/BB+/-/Ba1u	1.81	30.11.2017	-
MOBTEL 8 5/8 06/22/20	114.07	-0.21 %	3.14	2.43	Sr Unsecured	N	RU	USD	BB+/-/BB+/-/Ba1u	2.59	22.12.2017	-
VIP 5.95 02/13/23	108.75	-	4.11	4.65	Sr Unsecured	N	NL	USD	BB/BB+/Ba2	0.94	13.02.2018	-
VIP 6.2546 03/01/17	-	-	-	-	Sr Unsecured	N	NL	USD	NR/NR/WR	0.00	-	-
VIP 7.5043 03/01/22	115.15	-	3.73	3.84	Sr Unsecured	N	NL	USD	BB/BB+/Ba2	0.81	01.03.2018	-
VIP 7.748 02/02/21	113.64	-0.08 %	3.36	2.97	Sr Unsecured	N	RU	USD	BB/BB+/Ba2	1.46	02.02.2018	-
VIP 9 1/8 04/30/18	103.96	-0.18 %	1.93	0.53	Sr Unsecured	N	RU	USD	BB/BB+/Ba2	4.06	30.10.2017	-
<i>Транспорт</i>												
RURAIL 3.3744 05/20/21	107.54	-0.00 %	1.23	3.43	Sr Unsecured	N	RU	EUR	BB+/BBB-/Ba1	1.31	20.05.2018	-
RURAIL 4.6 03/06/23	114.50	+0.02 %	1.76	4.83	Sr Unsecured	N	RU	EUR	BB+/BBB-/Ba1	2.73	06.03.2018	-
RURAIL 5.7 04/05/22	108.44	-0.10 %	3.64	4.04	Sr Unsecured	N	RU	USD	BB+/BBB-/Ba1	0.08	05.04.2018	-
RURAIL 5.739 04/03/17	-	-	-	-	Sr Unsecured	N	RU	USD	NR/NR/WR	0.00	-	-
RURAIL 7.487 03/25/31	124.17	+0.02 %	5.00	9.21	Sr Unsecured	N	RU	GBP	BB+/BBB-/Ba1	0.29	25.03.2018	-
SCFRU 5 3/8 10/27/17	101.88	-	-	0.45	Sr Unsecured	N	RU	USD	-WD/WR	0.27	-	-
<i>Special</i>												
EUCHEM 5 1/8 12/12/17	100.65	-0.01 %	1.33	0.17	Sr Unsecured	N	RU	USD	BB-/BB/-	1.68	12.12.2017	-
RURAIL 8.3 04/02/19	100.47	+0.03 %	8.12	1.42	Sr Unsecured	N	RU	RUB	BBB-/BBB-/Ba1	0.16	02.04.2018	-
ALFARU 6.3 02/22/17	-	-	-	-	Subordinated	N	RU	USD	NR/NR/WR	0.00	-	-
ALFARU 7 7/8 09/25/17	-	+0.04 %	-	-	Sr Unsecured	N	RU	USD	NR/NR/WR	0.00	-	-
ALFARU 5 11/27/18	102.32	-0.03 %	2.89	1.09	Sr Unsecured	N	RU	USD	-BB+/Ba2	1.85	27.11.2017	-
ALFARU 7 1/2 09/26/19	106.55	+0.02 %	4.00	1.86	Subordinated	N	RU	USD	B/BB/Ba3	0.27	26.03.2018	-
ALFARU 7 3/4 04/28/21	112.91	-0.02 %	3.83	3.10	Sr Unsecured	N	RU	USD	BB/BB+/Ba2	3.49	28.10.2017	-
ALFARU 9 1/2 02/18/25	110.19	-0.40 %	4.86	2.15	Subordinated	N	RU	USD	-BB/B1u	1.37	18.02.2018	18.02.2020 Call
VTB 9 1/2 PERP	113.79	+0.98 %	6.32	4.15	Subordinated	N	RU	USD	-/NR	3.27	06.12.2017	06.12.2022 Call
SIBNEF 6 11/27/23	109.97	+0.09 %	4.14	5.17	Sr Unsecured	N	RU	USD	BB+/BBB-/Ba1	2.22	27.11.2017	-
VEBBNK 6.902 07/09/20	108.31	+0.10 %	3.69	2.52	Sr Unsecured	N	RU	USD	BB+/BBB/-	1.74	09.01.2018	-
VEBBNK 6.025 07/05/22	108.13	+0.15 %	4.12	4.16	Sr Unsecured	N	RU	USD	BB+/BBB/-	1.59	05.01.2018	-
SIBNEF 4 3/8 09/19/22	102.10	+0.03 %	3.91	4.49	Sr Unsecured	N	RU	USD	BB+/BBB-/Ba1	0.26	19.03.2018	-
ROSNRM 4.199 03/06/22	100.85	+0.05 %	3.99	4.05	Sr Unsecured	N	RU	USD	BB+/WD/Ba1	0.40	06.03.2018	-





График 1. Еврооблигации: Суверенные

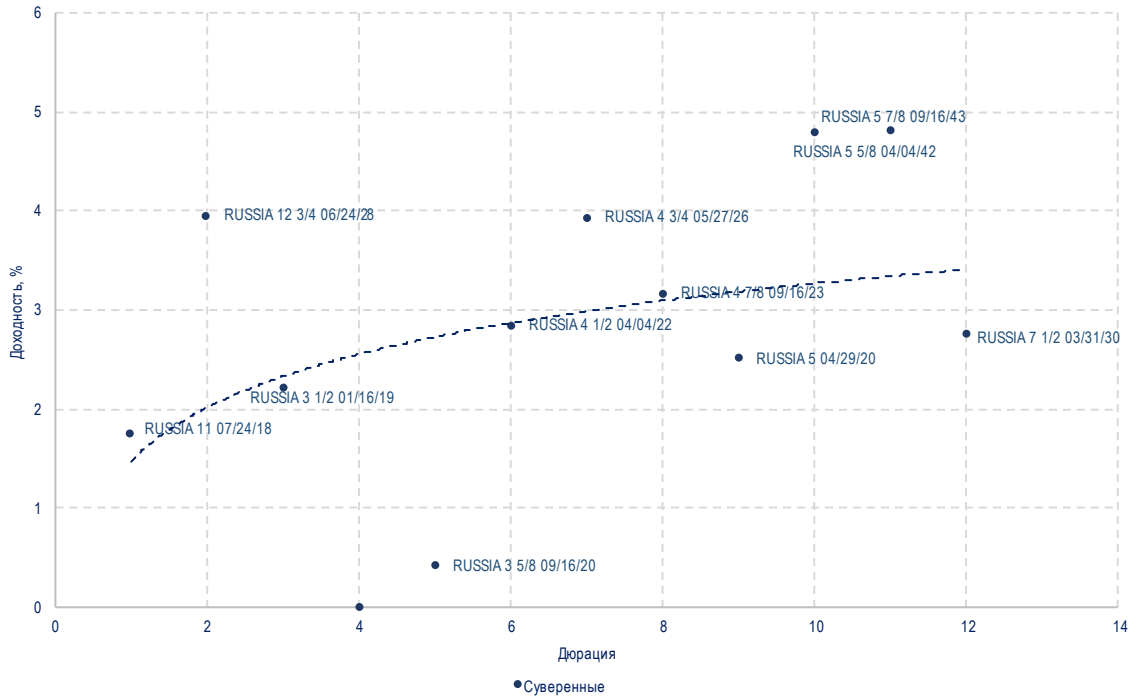


График 2. Еврооблигации: Банки

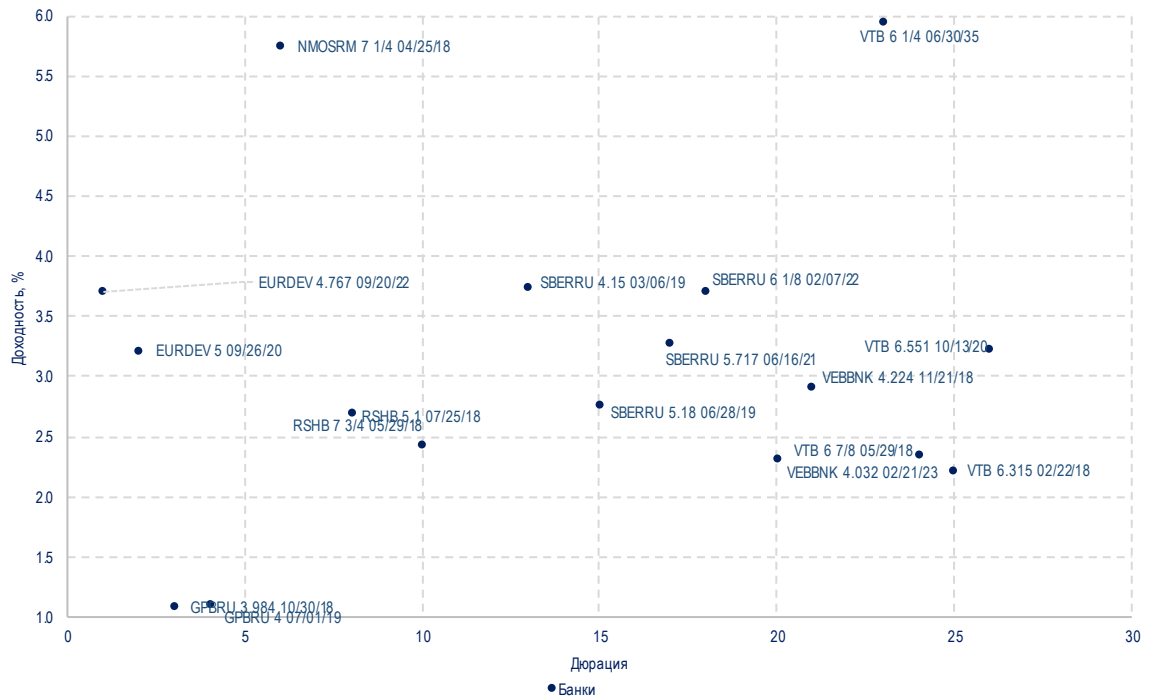




График 3. Еврооблигации: Нефтегаз

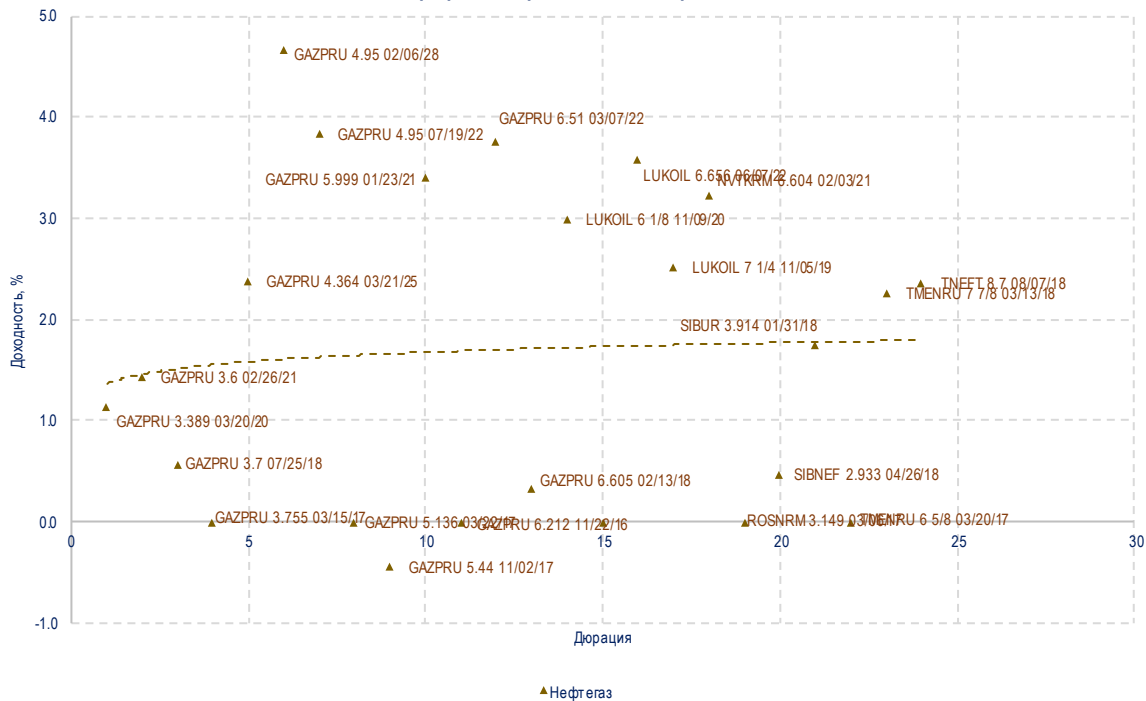
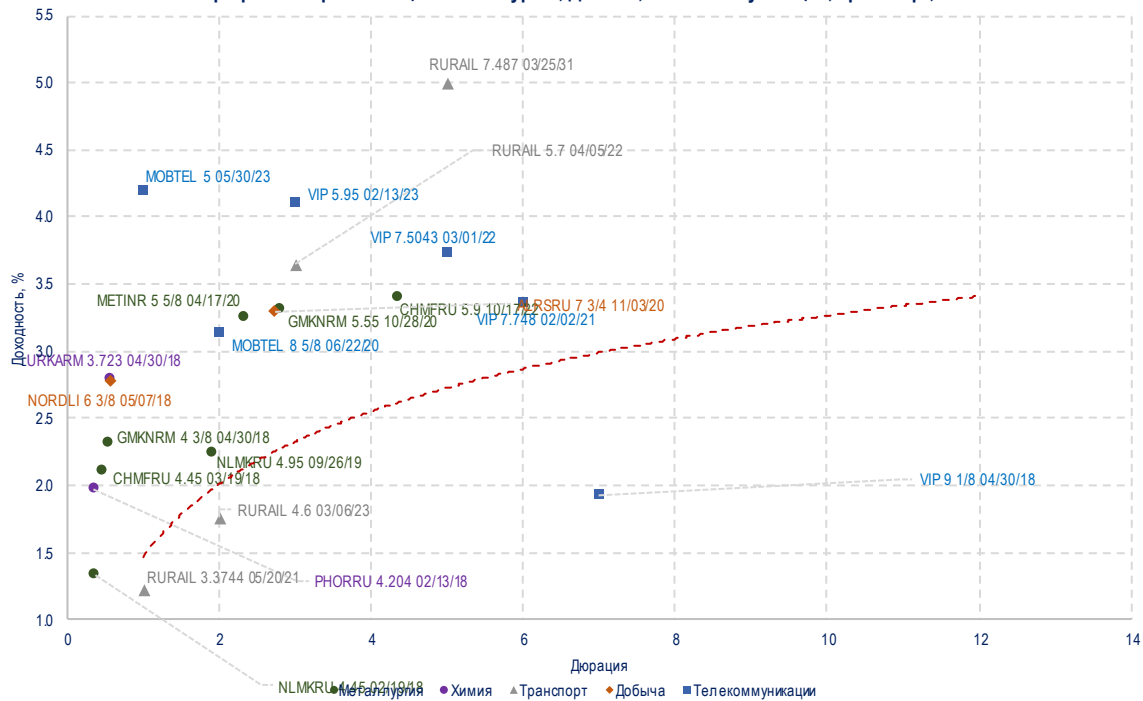



График 4. Еврооблигации: Металлургия, Добыча, Телекоммуникации, Транспорт, Химия





ООО «УНИВЕР Капитал»

- ✓ Собственный капитал превышает 700 млн RUB;
- ✓ Входит в ТОП-10 операторов Московской Биржи;
- ✓ Торговый оборот на Московской Бирже по итогам 2016 г. – более 2,0 трлн RUB;
- ✓ Участник торгов Московской Биржи, Санкт-Петербургской биржи, Национальной Товарной Биржи, Казахстанской биржи KASE.



Рейтинги



Аудитор



Центральный Офис

Адрес: 123112, г. Москва. Пресненская набережная, дом 8, строение 1, ("Башня Москва" Город Столиц комплекса "Москва-Сити"), 4 этаж

Телефон: (495) 644-11-22 (многоканальный)

Эл. почта: info@univer.ru

Сайт: www.univer.ru

Контакты

Президент
Иванов Алексей Алексеевич
тел.: (495) 644-11-22 доб. 2277
e-mail: aivanov@univer.ru

Заместитель Генерального директора
по инвестициям
Александров Дмитрий, к.х.н.
тел.: (495) 644-11-22 доб. 3336
e-mail: daleksandrov@univer.ru

Начальник Отдела аналитических
исследований
Кондратьев Дмитрий, к.э.н.
тел.: (495) 644-11-22 доб. 2264
e-mail: dkondratyev@univer.ru

Заместитель начальника Управления
продаж
Клюкин Артем
тел.: (495) 644-11-22 доб. 2272
e-mail: aklukin@univer.ru

Со-Директор Департамента
брокерского обслуживания
Тарасов Роман
тел.: (495) 644-11-22 доб. 4401
e-mail: rtarasov@univer.ru

Лицензии

Лицензия профессионального участника рынка ценных бумаг на осуществление брокерской деятельности № 045-12601-100000 от 09 октября 2009 года, выдана Федеральной службой по финансовым рынкам, срок действия – без ограничения срока действия.
Лицензия профессионального участника рынка ценных бумаг на осуществление дилерской деятельности № 045-12604-010000 от 09 октября 2009 года, выдана Федеральной службой по финансовым рынкам, срок действия – без ограничения срока действия.
Лицензия на осуществление депозитарной деятельности № 045-12895-000100 от 02.02.2010 г., выдана Федеральной службой по финансовым рынкам, срок действия - бессрочная.

Заявление об ограничении ответственности

Настоящее аналитическое исследование подготовлено ООО «УНИВЕР Капитал» на основе информации, полученной из официальных общедоступных источников, в надежности и достоверности которых нет оснований сомневаться. Специальных исследований, направленных на выявление фактов неполноты и недостоверности указанной информации, не проводилось. Аналитические выводы и заключения, представленные в настоящем документе, являются мнением специалистов ООО «УНИВЕР Капитал». Никакая информация и никакое мнение, выраженное в данном документе, не являются рекомендацией по покупке или продаже ценных бумаг, иных финансовых инструментов, опционов, фьючерсов или ценных бумаг, производных от этих активов (деривативов), не является офертой или предложением делать оферту или осуществлять иные вложения капитала. Данное аналитическое исследование не предоставляет гарантий или обещаний будущей эффективности (доходности) деятельности на рынке ценных бумаг. За достоверность информации, лежащей в основе настоящего документа, и за последствия решений, принятых Вами на основе настоящего документа, ООО «УНИВЕР Капитал» ответственности не несет. Необходимо принимать во внимание, что доход от инвестирования в определенные ценные бумаги или иные финансовые инструменты, если таковой имеет место, может варьироваться, а стоимость этих ценных бумаг и иных финансовых инструментов может повышаться или понижаться. Колебание курсов иностранных валют может оказать неблагоприятное влияние на курс, стоимость и доходность определенной ценной бумаги и иного финансового инструмента, упомянутых в настоящем документе. Никакая информация, касающаяся налогообложения, изложенная в настоящем документе, не является консультацией по вопросам налогообложения. Наша Компания настоятельно рекомендует инвесторам обращаться за консультациями к независимым специалистам в области налогообложения, которыми будут учитываться особые обстоятельства каждой конкретной ситуации. ООО «УНИВЕР Капитал» проводит строгую внутреннюю политику, направленную на предотвращение каких-либо действительных или потенциальных конфликтов интересов компании и инвесторов, а также предотвращение ущемления интересов инвесторов. Для получения дополнительной информации о ценных бумагах, упомянутых в настоящем исследовании, необходимо обратиться в ООО «УНИВЕР Капитал». Воспроизводить, копировать, цитировать, а также делать выдержки из настоящего документа без предварительного письменного согласия ООО «УНИВЕР Капитал» запрещено.