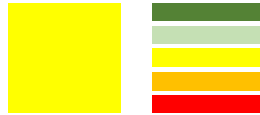


Цифра дня

0 б.п.

– ожидаемое изменение
ключевой ставки ФРС

Уровень тревожности



Нефть рвётся вверх

Торги в США завершились небольшим подъёмом основных индексов.

В Азии с утра динамика также вполне благоприятная.

В Европе торги проходят в зелёной зоне практически по всем индексам.

На рынке суверенных долгов динамика смешанная, но аккуратные покупки доминируют.

Нефть в соответствии продолжает дорогу к \$63 за баррель Brent, пользуясь теперь уже поддержкой со стороны данных по запасам от API. Сегодня увидим картину от минэнерго США и данные по добыче, но стратегически рост более предпочтителен даже в случае локального отката.

Драгметаллы медленно дорожают, в паре палладий/платина снова уровень 1,07 и от 1,1-1,14 можно открывать короткую позицию в парном трейдинге.

Промышленные металлы в небольшой нисходящей динамике.

Изменения в сегменте продовольствия разнонаправленные.

Знаковой статистики много, выделим данные по запасам, завершение заседания совета ФРС и производственный индекс деловой активности США.

Рекомендации

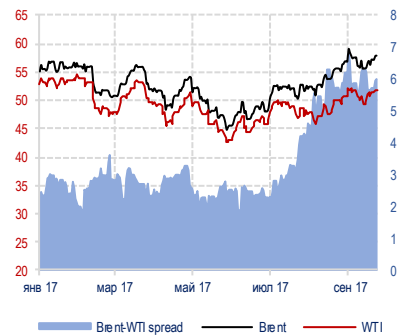
Спекулятивно интересна покупка в Магните. Аналогичная идея в Алросе отработала первую цель.

Рост волатильности в паре доллар/рубль указывает на необходимость накопления американской валюты, особенно в связи с возможным в близком будущем разворотом нефти после достижения целевого района порядка \$63 за баррель.

Динамика индексов MMBE, MSCI Russia и RUBUSD



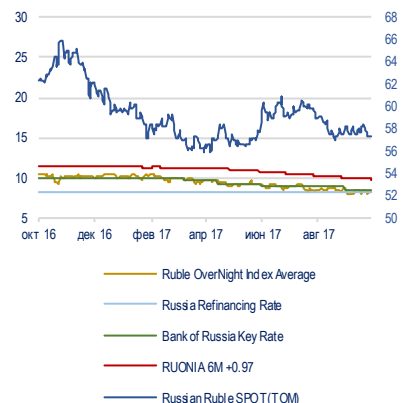
Динамика цен на нефть



Динамика цены золота и UST-10



Ставки денежного рынка



Основные макроэкономические данные

Мировые индексы				
	Закрытие	1D, %	1M, %	Y+D, %
Dow Jones	23377.24	+0.12 %	+4.34 %	+18.29 %
S&P 500	2575.26	+0.09 %	+2.22 %	+15.03 %
Nasdaq	6727.67	+0.43 %	+3.57 %	+24.98 %
Mexico Bolsa	48625.53	-0.47 %	-3.42 %	+6.53 %
Brazilian Bovespa	74308.49	-0.66 %	+0.02 %	+23.38 %
Argentina Merval	27935.28	+1.93 %	+7.12 %	+65.12 %
FTSE	7493.08	+0.07 %	+1.63 %	+4.90 %
DAX	13229.57	+0.09 %	+3.12 %	+15.23 %
CAC	5503.29	+0.18 %	+3.25 %	+13.18 %
NIKKEI	22444.78	+1.97 %	+10.26 %	+17.42 %
Hang Seng	28489.23	+0.86 %	+3.39 %	+29.49 %
Korea Composite	2552.62	+1.16 %	+6.60 %	+25.96 %
MSCI EM	1119.08	+0.32 %	+3.45 %	+29.78 %
PTC	1113.41	-0.95 %	-2.05 %	-3.38 %
ММВБ	2064.31	-0.05 %	-0.62 %	-7.54 %

Товарные рынки				
	Закрытие	1D, %	1M, %	Y+D, %
Brent	61.18	+0.39 %	+6.33 %	+7.67 %
WTI	54.66	+0.51 %	+5.79 %	+1.75 %
Никель		+3.04 %	+3.04 %	+11.95 %
Медь		-0.31 %	-0.31 %	+4.89 %
Алюминий		-0.14 %	-0.14 %	+1.40 %
Олово		-2.03 %	-2.03 %	-7.10 %
Свинец		+0.29 %	+0.29 %	-3.89 %
Цинк		+1.51 %	+1.51 %	+3.20 %
Сталь		+0.00 %	+0.00 %	+0.0 %
Золото	1270.15	-0.15 %	-1.01 %	+10.84 %
Платина	915.00	-0.33 %	-0.54 %	+1.89 %
Палладий	977.00	+0.93 %	+4.49 %	+45.82 %
Серебро	16.32	+0.07 %	-5.50 %	-16.20 %

Валюты				
	Закрытие	1D, %	1M, %	Y+D, %
Доллар/Рубль	58.29	+0.09 %	-0.73 %	+5.58 %
Евро/Рубль	67.82	+0.18 %	+0.08 %	-4.58 %
Евро/Доллар	1.16	-0.12 %	-0.86 %	+10.60 %
Евро/Фунт	0.88	+0.03 %	+0.84 %	-2.62 %
Доллар/Иена	113.84	-0.18 %	-0.94 %	+2.74 %
Доллар/Франк	1.00	-0.11 %	-2.40 %	+2.03 %
Доллар/Новозел.	1.45	-0.88 %	+4.17 %	+0.31 %
Евро/Австрал.	1.30	-0.11 %	+2.12 %	-6.05 %

Суверенные CDS				
	Закрытие	1D, %	1M, %	Y+D, %
Portugal	118.93	#ЗНАЧ!	-8.50 %	-56.60 %
Russia	129.42	+0.01 %	-5.63 %	-44.06 %
Italy	124.58	+0.00 %	-11.53 %	-20.76 %
Spain	66.20	+0.00 %	-2.04 %	-12.46 %
France	19.73	+0.00 %	-4.18 %	-46.69 %
Japan	47.70	-0.27 %	+4.04 %	-13.60 %
Germany	11.21	+0.00 %	-10.93 %	-48.56 %
Greece	0.00	+0.00 %	+0.00 %	+0.00 %

Котировки акций и АДР				
Компания	Тикер	Тикер	ADR/Локальные, %	
ВТБ	VTBR LI	VTB RX		+0.55 %
Газпром нефть	GAZ LI	SIBN RX		-0.79 %
ЛУКОЙЛ	LKOD LI	LKOH RX		-0.03 %
Роснефть	ROSN LI	ROSN RX		+0.22 %
Ростелеком	ROSYY US	RTKM RX		-0.01 %
Система	SSA LI	AFKS RX		+4.01 %
Газпром	OGZD LI	GAZP RX		-0.59 %
Сбербанк	SBRCY US	SBER RX		+7.90 %

Суверенный спрэд				
	Закрытие	1D, %	1M, %	Y+D, %
Russia30-UST10	33.00	+6.45 %	-25.00 %	+1 750.00 %
UST-10	98.81	-0.06 %	-	-
Bund-10	101.32	-	-	-

Важнейшая макроэкономическая статистика

Время	Страна	Индикатор	Период	Факт	Прогноз	Прошрое	Пересмотр	Един. изм.
22:30	US	All car sales	Окт			6.81		млн
21:00	US	FOMC rate decision			1	1.125		%
17:30	US	EIA weekly crude stocks			-2	0.856		млн барр.
17:00	US	Construction spending mm	Сен		0	0.5		%
17:00	US	ISM Manufacturing PMI	Окт		60	60.8		
15:15	US	ADP National Employment	Окт		200	135		тыс
14:00	BR	Industrial Output y/y	Сен		3	4		%
14:00	US	Mortgage market index				400.3		пункты
11:30	CH	PMI	Окт			61.7		пункты
4:45	CN	Caixin PMI	Окт	51.0	51	51		пункты



Основные данные по рынку акций

Компания	Тикер	Цена закр. дня	Изменение, %			Market Cap, \$ млн.	Div Ex -Date	Закр. на реестра	Целевая цена	Upside, %	Рекомендация
			день	неделя	год						
Нефть и газ											
Башнефть	BANE	2199.00	+0.6 %	+4.3 %	-33.4 %	6342.8	11.12.2017	12.12.2017	2222.83	+1.1 %	Держать
Газпром	GAZP	125.90	-0.1 %	-0.1 %	-11.3 %	51134.3	19.07.2017	20.07.2017	137.30	+9.1 %	Держать
НОВАТЭК	NVTK	651.00	+0.3 %	-0.8 %	-0.4 %	33911.8	09.10.2017	10.10.2017	648.23	-0.4 %	Держать
Роснефть	ROSN	318.70	-0.7 %	+0.6 %	-10.2 %	57947.8	09.10.2017	10.10.2017	340.13	+6.7 %	Держать
ЛУКОЙЛ	LKOH	3096.00	+1.2 %	+2.6 %	-0.3 %	45178.5	21.12.2017	22.12.2017	3120.64	+0.8 %	Держать
Газпром нефть	SIBN	245.00	+3.8 %	+3.6 %	+32.1 %	19929.1	23.06.2017	26.06.2017	207.74	-15.2 %	Держать
Сургутнефтегаз (ao)	SNGS	29.18	-1.4 %	-0.3 %	+6.3 %	17882.1	18.07.2017	19.07.2017	32.83	+12.5 %	Держать
Сургутнефтегаз (ап)	SNGSP	29.00	+0.7 %	+0.6 %	+3.0 %	3832.0	18.07.2017	19.07.2017	37.65	+29.8 %	Покупать
Татнефть (ao)	TATN	436.00	+2.8 %	+3.2 %	+20.3 %	17098.7	06.07.2017	07.07.2017	399.04	-8.5 %	Держать
Татнефть (ап)	TATNP	316.80	+1.6 %	+3.0 %	+55.2 %	17098.7	06.07.2017	07.07.2017	279.34	-11.8 %	Держать
Транснефть	TRNFP	185000.0	+0.7 %	+0.7 %	+20.8 %	4935.0	18.09.2017	19.09.2017	171967.7	-7.0 %	Держать
ADR / GDR											
Газпром	OGZD LI	4.29	-0.2 %	-1.4 %	-3.4 %	872.1	19.07.2017	20.07.2017	4.30	+0.2 %	Держать
НОВАТЭК	NVTK LI	114.10	-0.5 %	-2.9 %	+6.8 %	594.4	09.10.2017	10.10.2017	108.39	-5.0 %	Держать
Роснефть	ROSN LI	5.48	-1.6 %	-0.4 %	-1.6 %	996.4	09.10.2017	10.10.2017	5.73	+4.6 %	Держать
ЛУКОЙЛ	LKOD LI	53.10	+0.5 %	+1.3 %	+7.9 %	774.9	07.07.2017	10.07.2017	56.84	+7.0 %	Держать
Газпром нефть	GAZ LI	20.85	+3.0 %	+3.0 %	+42.8 %	339.2	23.06.2017	26.06.2017	20.42	-2.1 %	Держать
Сургутнефтегаз (ao)	SGGD LI	5.00	-1.9 %	+0.4 %	+15.6 %	306.2	18.07.2017	19.07.2017	4.72	-5.5 %	Держать
Татнефть	ATAD LI	45.00	+2.2 %	+2.3 %	+31.4 %	294.1	06.07.2017	07.07.2017	40.83	-9.3 %	Держать
Банки											
Сбербанк	SBER	193.80	-0.6 %	+0.7 %	+32.9 %	71774.3	13.06.2017	14.06.2017	219.32	+13.2 %	Держать
Сбербанк	SBERP	158.52	-1.2 %	-0.9 %	+43.8 %	2719.6	13.06.2017	14.06.2017	169.62	+7.0 %	Держать
Банк Возрождение (ao)	VZRZ	589.50	+0.3 %	-3.7 %	-15.5 %	240.2	10.07.2017	11.07.2017	318.51	-46.0 %	Продавать
Банк Возрождение (ап)	VZRZP	157.50	-0.3 %	-2.5 %	-4.5 %	3.5	10.07.2017	11.07.2017	#ЗНАЧ!	#ЗНАЧ!	#ЗНАЧ!
ВТБ	VTBR	0.06	-0.4 %	-1.7 %	-12.8 %	13341.3	05.05.2017	10.05.2017	0.06	-5.4 %	Держать
Росбанк	ROSB	57.00	+0.2 %	+2.2 %	+3.6 %	1517.1	11.04.2008	Not Applicable	#ЗНАЧ!	#ЗНАЧ!	#ЗНАЧ!
Банк Санкт-Петербург	BSPB	53.65	+0.0 %	-0.3 %	-5.0 %	459.8	30.05.2017	31.05.2017	68.16	+27.0 %	Покупать
ADR / GDR											
ВТБ	VTBR LI	2.07	-1.0 %	-2.6 %	-2.4 %	230.1	09.05.2017	10.05.2017	1.73	-16.5 %	Держать
Сбербанк	SBRCY US	14.34	-1.0 %	-0.2 %	+54.0 %	1327.7	13.06.2017	14.06.2017	#ЗНАЧ!	#ЗНАЧ!	#ЗНАЧ!
Металлургия											
ГМК Норильский никель	GMKN	10592.00	+0.0 %	-0.7 %	+13.8 %	28756.3	18.10.2017	19.10.2017	10738.86	+1.4 %	Держать
ЧЦЗ	CHZN	512.00	+0.6 %	-2.3 %	-19.1 %	476.1	Not Applicable	Not Applicable	#ЗНАЧ!	#ЗНАЧ!	#ЗНАЧ!
ВСМПО-Ависма	VSMO	16530.00	+0.2 %	-4.0 %	+28.4 %	3269.7	18.10.2017	19.10.2017	#ЗНАЧ!	#ЗНАЧ!	#ЗНАЧ!
Мечел	MTLR	149.45	-0.7 %	-0.4 %	-2.3 %	1067.3	23.05.2015	Not Applicable	107.05	-28.4 %	Продавать
Полюс золото	PLZL	4804.00	+2.5 %	+1.4 %	+11.0 %	11008.0	22.09.2017	25.09.2017	5179.60	+7.8 %	Держать
Северсталь	CHMF	898.30	-0.3 %	-2.1 %	+3.5 %	12910.5	04.12.2017	05.12.2017	831.33	-7.5 %	Держать
ММК	MAGN	44.15	+0.7 %	-1.6 %	+37.9 %	8464.0	09.10.2017	10.10.2017	39.68	-10.1 %	Держать
НЛМК	NLMK	133.21	-0.1 %	-2.9 %	+33.0 %	13696.9	08.01.2018	09.01.2018	119.17	-10.5 %	Держать
ТМК	TRMK	79.50	+1.4 %	+7.9 %	+17.3 %	1409.1	19.06.2017	20.06.2017	88.54	+11.4 %	Держать
Распадская	RASP	89.50	-2.5 %	+0.2 %	+22.6 %	1079.7	19.05.2014	Not Applicable	83.72	-6.5 %	Держать
Белон	BLNG	2.91	-0.7 %	-1.0 %	-39.4 %	57.4	11.05.2012	Not Applicable	#ЗНАЧ!	#ЗНАЧ!	#ЗНАЧ!
Русал	RUALR	#N/A	N/A	#ЗНАЧ!	#ЗНАЧ!	#ЗНАЧ!	29.09.2016	30.09.2016	506.18	#ЗНАЧ!	#ЗНАЧ!
ADR / GDR											
ГМК Норильский никель	MNOD LI	18.40	-1.6 %	-2.6 %	+21.5 %	499.5	18.10.2017	19.10.2017	16.18	-12.0 %	Держать
ЧЦЗ	CHZN LI	11.50	+0.0 %	+0.0 %	+15.0 %	10.7	Not Applicable	Not Applicable	#ЗНАЧ!	#ЗНАЧ!	#ЗНАЧ!
Евраз	EVR LN	288.50	-1.2 %	-9.2 %	+40.7 %	70.9	17.08.2017	18.08.2017	317.99	+10.2 %	Держать
Северсталь	SVST LI	15.25	-1.5 %	-3.7 %	+9.9 %	219.2	25.09.2017	26.09.2017	14.85	-2.6 %	Держать
ММК	MMK LI	9.74	-0.6 %	-3.6 %	+46.5 %	143.6	09.10.2017	10.10.2017	9.62	-1.2 %	Держать
НЛМК	NLMK LI	23.05	-0.5 %	-2.1 %	+44.1 %	237.0	11.10.2017	12.10.2017	21.88	-5.1 %	Держать
ТМК	TMKS LI	5.50	-1.1 %	+6.2 %	+31.9 %	24.4	19.06.2017	20.06.2017	6.27	+14.0 %	Держать
Русал	486 HK	5.04	+0.2 %	-4.2 %	+80.0 %	1313.7	06.09.2017	07.09.2017	6.05	+20.0 %	Держать
Полюс золото	OPYGY US	41.00	-16.3 %	-16.3 %	+18.5 %	187.9	22.09.2017	25.09.2017	#ЗНАЧ!	#ЗНАЧ!	#ЗНАЧ!
Мечел	MTL US	4.95	-2.2 %	-4.4 %	+0.0 %	17.7	23.05.2014	Not Applicable	3.55	-28.4 %	Продавать
Машиностроение											
Авто ВАЗ (ao)	AVAZ	11.00	-0.7 %	-4.7 %	+22.7 %	892.1	10.05.2011	Not Applicable	10.78	-2.0 %	Держать



Основные данные по рынку акций (продолжение)

Компания	Тикер	Цена		Изменение, %			Market Cap, \$ млн.	Div Ex-Date	Закрытие реестра	Целевая цена	Upside, %	Рекомендация	
		закр. дня	день	неделя	год								
Авто ВАЗ (ап)	AVAZP	10.27	+0.5 %	-0.4 %	+148.7 %	81.4	12.05.2010	Not Applicable	#ЗНАЧ!	#ЗНАЧ!	#ЗНАЧ!		
Группа ГАЗ	GAZA	737.00	+0.0 %	+5.3 %	+64.5 %	246.8	23.04.2003	Not Applicable	531.91	-27.8 %	Продавать		
Камаз	KMAZ	57.90	+0.4 %	+1.8 %	+31.6 %	702.5	11.07.2017	12.07.2017	42.78	-26.1 %	Продавать		
РКК Энергия	RKKE	6050.00	+0.0 %	-2.3 %	+63.5 %	116.6	27.07.2017	Not Applicable	#ЗНАЧ!	#ЗНАЧ!	#ЗНАЧ!		
СОЛЛЕРС	SVAV	617.00	+1.1 %	+1.3 %	+20.0 %	362.8	10.06.2016	Not Applicable	614.86	-0.3 %	Держать		
Иркут	IRKT	15.42	-4.0 %	-12.5 %	+71.0 %	308.5	14.07.2017	17.07.2017	#ЗНАЧ!	#ЗНАЧ!	#ЗНАЧ!		
Транспорт													
Аэрофлот	AFLT	180.00	-2.4 %	-2.2 %	+34.3 %	3429.7	13.07.2017	14.07.2017	196.00	+8.9 %	Держать		
НМТП	NMTP	8.61	+1.4 %	+2.7 %	+26.7 %	2845.0	26.05.2017	29.05.2017	#ЗНАЧ!	#ЗНАЧ!	#ЗНАЧ!		
Потребительский сектор													
Аптеки 36,6	APTK	8.24	-5.7 %	-5.7 %	-22.3 %	329.5	14.05.2010	Not Applicable	#ЗНАЧ!	#ЗНАЧ!	#ЗНАЧ!		
Фармстандарт	PHST	#N/A	N/A	#ЗНАЧ!	#ЗНАЧ!	#ЗНАЧ!	#ЗНАЧ!	03.05.2013	Not Applicable	#ЗНАЧ!	#ЗНАЧ!	#ЗНАЧ!	
Разгуляй	GRAZ	#N/A	N/A	#ЗНАЧ!	#ЗНАЧ!	#ЗНАЧ!	#ЗНАЧ!	Not Applicable	Not Applicable	#ЗНАЧ!	#ЗНАЧ!	#ЗНАЧ!	
Черкизово	GCHE	1213.00	-0.7 %	+0.1 %	+61.1 %	914.9	05.10.2017	07.10.2017	#ЗНАЧ!	#ЗНАЧ!	#ЗНАЧ!		
Дикси	DIXY	335.10	+3.4 %	+8.8 %	+5.2 %	717.2	#N/A	N/A	#N/A	N/A	271.88	-18.9 %	Держать
М.Видео	MVID	422.90	+0.7 %	+2.1 %	+25.0 %	1304.3	30.06.2017	Not Applicable	398.82	-5.7 %	Держать		
Магнит	MGNT	7693.00	-4.1 %	-2.8 %	-26.9 %	12480.5	14.09.2017	15.09.2017	8946.36	+16.3 %	Держать		
Синергия	SYNG	#N/A	N/A	#ЗНАЧ!	#ЗНАЧ!	#ЗНАЧ!	#N/A	N/A	#N/A	N/A	823.40	#ЗНАЧ!	#ЗНАЧ!
ADR / GDR													
X5	FIVE LI	41.10	-3.8 %	+4.1 %	+38.1 %	191.5	Not Applicable	Not Applicable	43.90	+6.8 %	Держать		
Магнит	MGNT LI	28.30	-5.0 %	-5.4 %	-27.6 %	229.6	14.09.2017	15.09.2017	32.20	+13.8 %	Держать		
Черкизово	CHE LI	14.25	+0.0 %	+3.6 %	+78.3 %	16.1	05.10.2017	06.10.2017	12.79	-10.3 %	Держать		
Энергетика													
РусГидро	HYDR	0.82	-1.3 %	-0.6 %	+1.1 %	5975.2	07.07.2017	10.07.2017	0.98	+19.4 %	Держать		
ФСК ЕЭС	FEES	0.16	-1.9 %	-4.0 %	-6.6 %	3455.2	18.07.2017	19.07.2017	0.14	-8.8 %	Держать		
Интер РАО	IRAO	3.58	-0.8 %	-1.8 %	+4.2 %	6410.4	19.06.2017	20.06.2017	4.69	+31.1 %	Покупать		
Россети	RSTI	0.95	-0.6 %	+1.0 %	-6.8 %	3230.7	18.07.2017	19.07.2017	0.82	-12.9 %	Держать		
Оптовая генерация													
ОГК-2	OGKB	0.55	-0.5 %	+2.5 %	+48.2 %	1041.0	19.06.2017	20.06.2017	0.55	+0.5 %	Держать		
Юнипро	UPRO	2.57	-0.9 %	-0.2 %	-9.2 %	2774.5	03.07.2017	04.07.2017	2.63	+2.5 %	Держать		
ОГК-5	OGKE	1.26	-0.3 %	-1.0 %	+43.5 %	766.5	27.06.2017	28.06.2017	1.39	+10.0 %	Держать		
Территориальная генерация													
ТГК-1	TGKA	0.01	+0.8 %	+2.7 %	+87.6 %	928.7	06.07.2017	07.07.2017	0.01	-14.8 %	Держать		
ТГК-2	TGKB	0.00	+2.7 %	+0.3 %	+177.3 %	114.5	12.05.2011	Not Applicable	#ЗНАЧ!	#ЗНАЧ!	#ЗНАЧ!		
Мосэнерго	MSNG	3.07	+1.4 %	+6.8 %	+79.1 %	2092.6	13.06.2017	14.06.2017	2.48	-19.0 %	Держать		
ТГК-4	TGKD	0.00	-0.5 %	-1.1 %	+2.4 %	106.6	12.04.2011	Not Applicable	#ЗНАЧ!	#ЗНАЧ!	#ЗНАЧ!		
Волжская ТГК	VTGK	#N/A	N/A	#ЗНАЧ!	#ЗНАЧ!	#ЗНАЧ!	#ЗНАЧ!	22.05.2012	Not Applicable	#ЗНАЧ!	#ЗНАЧ!	#ЗНАЧ!	
Кузбассэнерго	KZBE	#N/A	N/A	#ЗНАЧ!	#ЗНАЧ!	#ЗНАЧ!	#ЗНАЧ!	04.05.2011	Not Applicable	#ЗНАЧ!	#ЗНАЧ!	#ЗНАЧ!	
ТГК-14	TGKN	0.00	+1.9 %	+2.9 %	+82.3 %	100.9	13.05.2011	Not Applicable	#ЗНАЧ!	#ЗНАЧ!	#ЗНАЧ!		
Межрегиональные распределительные сетевые компании (МРСК)													
Ленэнерго (ао)	LSNG	5.25	+0.9 %	+3.2 %	-2.1 %	901.4	23.06.2017	26.06.2017	0.35	-93.3 %	Продавать		
Ленэнерго (ап)	LSNGP	84.00	+0.0 %	+3.8 %	+74.5 %	901.4	23.06.2017	26.06.2017	53.06	-36.8 %	Продавать		
МОЭСК	MSRS	0.84	-0.6 %	-1.8 %	-4.5 %	697.8	20.06.2017	21.06.2017	0.07	-91.2 %	Продавать		
МРСК Сибири	MRKS	0.13	-3.0 %	+9.5 %	+128.1 %	219.0	07.07.2016	Not Applicable	#ЗНАЧ!	#ЗНАЧ!	#ЗНАЧ!		
МРСК Северо-Запада	MRKZ	0.06	-2.3 %	-2.6 %	+18.8 %	92.5	23.06.2017	26.06.2017	#ЗНАЧ!	#ЗНАЧ!	#ЗНАЧ!		
МРСК Центра	MRKC	0.46	-1.2 %	-4.9 %	+39.0 %	331.7	20.06.2017	21.06.2017	0.25	-45.8 %	Продавать		
МРСК Волги	MRKV	0.11	-0.2 %	-2.9 %	+166.7 %	338.0	23.06.2017	26.06.2017	0.02	-83.1 %	Продавать		
МРСК Центра и Приволжья	MRKP	0.32	+1.3 %	-1.1 %	+205.1 %	615.8	15.06.2017	16.06.2017	0.02	-94.2 %	Продавать		
Новосибирскэнерго	NONG	#N/A	N/A	#ЗНАЧ!	#ЗНАЧ!	#ЗНАЧ!	#ЗНАЧ!	03.07.2015	Not Applicable	#ЗНАЧ!	#ЗНАЧ!	#ЗНАЧ!	
ADR / GDR													
Мосэнерго	AOMD LI	2.52	+0.0 %	+7.0 %	+108.3 %	34.4	13.06.2017	14.06.2017	#ЗНАЧ!	#ЗНАЧ!	#ЗНАЧ!		
РусГидро	HYDR LI	1.34	-2.9 %	-2.9 %	+7.6 %	98.0	07.07.2017	10.07.2017	#ЗНАЧ!	#ЗНАЧ!	#ЗНАЧ!		
ФСК ЕЭС	FEES LI	1.50	+0.0 %	-2.6 %	+10.3 %	65.6	18.07.2017	19.07.2017	#ЗНАЧ!	#ЗНАЧ!	#ЗНАЧ!		
Связь, ИТ, медиа													
МТС	MTSS	281.50	-0.4 %	-1.0 %	+25.8 %	9651.2	12.10.2017	13.10.2017	288.33	+2.4 %	Держать		
Ростелеком (ао)	RTKM	68.30	+0.6 %	+1.9 %	-16.2 %	3017.2	06.07.2017	07.07.2017	75.79	+11.0 %	Держать		
Ростелеком (ап)	RTKMP	53.09	-0.1 %	+0.9 %	-16.1 %	190.9	06.07.2017	07.07.2017	62.84	+18.4 %	Держать		



Основные данные по рынку акций (продолжение)

Компания	Тикер	Цена		Изменение, %			Market Cap, \$ млн.	Div Ex-Date	Закрытие реестра	Целевая цена	Upside, %	Рекомендация	
		закрытия	день	неделя	год								
Мегафон	MFON	580.00	+1.6 %	-1.5 %	-4.3 %	6169.4	19.12.2017	Not Applicable	611.11	+5.4 %	Держать		
АФК Система	AFKS	13.17	-0.2 %	-1.0 %	-33.7 %	2180.4	07.12.2017	08.12.2017	#ЗНАЧ!	#ЗНАЧ!	#ЗНАЧ!		
РБК	RBCM	7.54	-1.1 %	-1.8 %	+20.3 %	47.31	Not Applicable	Not Applicable	#ЗНАЧ!	#ЗНАЧ!	#ЗНАЧ!		
ADR / GDR													
МТС	MBT US	10.61	+0.5 %	-1.2 %	+39.4 %	181.9	12.10.2017	13.10.2017	10.61	-0.0 %	Держать		
Ростелеком	ROSY US	7.25	-0.1 %	+1.3 %	-6.5 %	53.4	05.07.2017	07.07.2017	#ЗНАЧ!	#ЗНАЧ!	#ЗНАЧ!		
АФК Система	SSA LI	4.70	+0.2 %	-0.7 %	-37.3 %	38.9	12.07.2017	13.07.2017	5.24	+11.6 %	Держать		
Вымпелком	VIP US	#N/A	N/A	#ЗНАЧ!	#ЗНАЧ!	#ЗНАЧ!	#N/A	N/A	#N/A	N/A	#ЗНАЧ!	#ЗНАЧ!	#ЗНАЧ!
СТС	CTCM US	#N/A	N/A	#ЗНАЧ!	#ЗНАЧ!	#ЗНАЧ!	#ЗНАЧ!	25.11.2015	Not Applicable	#ЗНАЧ!	#ЗНАЧ!	#ЗНАЧ!	
Yandex	YNDX US	33.83	+2.2 %	+3.1 %	+73.3 %	189.11	Not Applicable	Not Applicable	30.49	-9.9 %	Держать		
Mail.ru	MAIL LI	32.50	-2.5 %	+7.5 %	+96.7 %	122.7	18.03.2013	20.03.2013	28.26	-13.1 %	Держать		
Химическая отрасль													
Акрон	AKRN	3615.00	+0.4 %	+1.4 %	+22.5 %	2513.9	25.09.2017	26.09.2017	2456.33	-32.1 %	Продавать		
ФосАгро	PHOR	2340.00	+0.8 %	+3.1 %	+1.2 %	5198.9	12.10.2017	13.10.2017	1948.25	-16.7 %	Держать		
Уралкалий	URKA	130.30	-0.2 %	-1.3 %	-22.2 %	6563.4	16.06.2017	Not Applicable	142.13	+9.1 %	Держать		



Основные показатели российских еврооблигаций

Bond Name	Price Last	Price Chg 5 D	YTC (mid)	Duration (mid)	Payment Rank	Sink	Country	Currency	Ratings S/F/M	Coupon Accrued	Coupon Date	Call/Put Date
Суверенные												
RUSSIA 11 07/24/18	106.50	-0.09 %	1.92	0.70	Sr Unsecured	N	RU	USD	BB+/BBB-/Ba1	3.03	24.01.2018	-
RUSSIA 12 3/4 06/24/28	175.52	+0.06 %	3.98	7.06	Sr Unsecured	N	RU	USD	BB+/BBB-/Ba1	4.57	24.12.2017	-
RUSSIA 3 1/2 01/16/19	101.46	-0.00 %	2.26	1.18	Sr Unsecured	N	RU	USD	BB+/BBB-/Ba1	1.04	16.01.2018	-
RUSSIA 3 1/4 04/04/17	-	-	-	-	Sr Unsecured	N	RU	USD	NR/NRWR	0.00	-	-
RUSSIA 3 5/8 09/16/20	109.18	-0.01 %	0.40	2.77	Sr Unsecured	N	RU	EUR	BB+/BBB-/Ba1	0.48	16.09.2018	-
RUSSIA 4 1/2 04/04/22	106.76	+0.13 %	2.86	4.06	Sr Unsecured	N	RU	EUR	BB+/BBB-/Ba1	0.36	04.04.2018	-
RUSSIA 4 3/4 05/27/26	105.68	+0.33 %	3.96	7.05	Sr Unsecured	N	RU	USD	-BBB-/	2.06	27.11.2017	-
RUSSIA 4 7/8 09/16/23	108.93	+0.23 %	3.19	5.18	Sr Unsecured	N	RU	USD	BB+/BBB-/Ba1	0.64	16.03.2018	-
RUSSIA 5 04/29/20	105.91	+0.05 %	2.54	2.37	Sr Unsecured	N	RU	USD	BB+/BBB-/Ba1	0.06	29.04.2018	-
RUSSIA 5 5/8 04/04/42	110.51	+0.44 %	4.88	14.05	Sr Unsecured	N	RU	USD	BB+/BBB-/Ba1	0.45	04.04.2018	-
RUSSIA 5 7/8 09/16/43	114.39	+0.27 %	4.89	14.30	Sr Unsecured	N	RU	USD	BB+/BBB-/Ba1	0.77	16.03.2018	-
RUSSIA 7 1/2 03/31/30	117.87	+0.02 %	2.69	3.64	Sr Unsecured	Y	RU	USD	BB+/BBB-/Ba1	0.69	31.03.2018	-
Банки												
EURDEV 4.767 09/20/22	104.51	-	3.75	4.40	Sr Unsecured	N	SNAT	USD	BBB-/WD/Baa1	0.57	20.03.2018	-
EURDEV 5 09/26/20	105.00	-	3.18	2.73	Sr Unsecured	N	SNAT	USD	BBB-/Baa1	0.51	26.03.2018	-
GPBRU 3.984 10/30/18	102.90	-0.02 %	1.02	0.99	Sr Unsecured	N	RU	EUR	BB+/BB-/Ba2	0.04	30.10.2018	-
GPBRU 4 07/01/19	104.76	-0.05 %	1.08	1.62	Sr Unsecured	N	RU	EUR	BB+/BB-/Ba2	1.37	01.07.2018	-
GPBRU 5 5/8 05/17/17	-	-	-	-	Sr Unsecured	N	RU	USD	NR/NRWR	0.00	-	-
NMOSRM 7 1/4 04/25/18	101.24	-0.2 %	4.58	0.48	Sr Unsecured	N	RU	USD	-WD/B2	0.16	25.04.2018	-
PROMBK 8 1/2 04/25/17	-	-	-	-	Sr Unsecured	N	RU	USD	-WDWR	0.00	-	-
RSHB 5.1 07/25/18	101.70	+0.03 %	2.72	0.72	Sr Unsecured	N	RU	USD	-BB+/Ba2	1.39	25.01.2018	-
RSHB 6.299 05/15/17	-	-	-	-	Sr Unsecured	N	RU	USD	-NRWR	0.00	-	-
RSHB 7 3/4 05/29/18	102.89	-0.07 %	2.63	0.55	Sr Unsecured	N	RU	USD	-BB+/Ba2	3.32	29.11.2017	-
SBERRU 3.08 03/07/19	103.33	+0.05 %	0.59	1.32	Sr Unsecured	N	RU	EUR	-BBB-/Ba1	0.48	07.03.2018	-
SBERRU 3.3524 11/15/19	105.18	+0.00 %	0.77	1.94	Sr Unsecured	N	RU	EUR	-BBB-/Ba1	3.24	15.11.2017	-
SBERRU 4.15 03/06/19	100.75	+0.05 %	3.57	1.31	Sr Unsecured	N	RU	USD	-BBB-/Ba1	0.66	06.03.2018	-
SBERRU 4.95 02/07/17	-	-	-	-	Sr Unsecured	N	RU	USD	-NRWR	0.00	-	-
SBERRU 5.18 06/28/19	103.97	-0.02 %	2.71	1.58	Sr Unsecured	N	RU	USD	-BBB-/Ba1	1.80	28.12.2017	-
SBERRU 5.4 03/24/17	-	-	-	-	Sr Unsecured	N	RU	USD	-NRWR	0.00	-	-
SBERRU 5.717 06/16/21	108.48	-0.02 %	3.22	3.27	Sr Unsecured	N	RU	USD	-BBB-/Ba1	2.18	16.12.2017	-
SBERRU 6 1/8 02/07/22	109.62	-0.05 %	3.66	3.79	Sr Unsecured	N	RU	USD	-BBB-/Ba1	1.46	07.02.2018	-
VEBBNK 3.035 02/21/18	100.92	+0.00 %	-0.01	0.30	Sr Unsecured	N	RU	EUR	BB+/BBB-/	2.12	21.02.2018	-
VEBBNK 4.032 02/21/23	108.93	+0.09 %	2.22	4.78	Sr Unsecured	N	RU	EUR	BB+/BBB-/	2.82	21.02.2018	-
VEBBNK 4.224 11/21/18	101.39	-0.02 %	2.87	1.02	Sr Unsecured	N	RU	USD	BB+/BBB-/	1.90	21.11.2017	-
VEBBNK 5 3/8 02/13/17	-	-	-	-	Sr Unsecured	N	RU	USD	NR/NR-	0.00	-	-
VTB 6 1/4 06/30/35	103.43	+0.17 %	5.93	10.83	Sr Unsecured	N	RU	USD	BB+/WD/Ba1	2.14	30.12.2017	-
VTB 6 7/8 05/29/18	102.35	-0.20 %	2.71	0.56	Sr Unsecured	N	RU	USD	BB+/WD/Ba1	2.96	28.11.2017	-
VTB 6.315 02/22/18	101.28	-0.04 %	2.04	0.30	Sr Unsecured	N	RU	USD	BB+/WD/Ba1	1.25	22.02.2018	-
VTB 6.551 10/13/20	109.36	-0.03 %	3.19	2.73	Sr Unsecured	N	RU	USD	BB+/WD/Ba1	0.36	13.04.2018	-
Нефтегаз												
GAZPRU 3.389 03/20/20	105.65	+0.13 %	0.97	2.28	Sr Unsecured	N	RU	EUR	BB+/BBB-/Ba1	2.12	20.03.2018	-
GAZPRU 3.6 02/26/21	107.69	+0.13 %	1.22	3.12	Sr Unsecured	N	RU	EUR	BB+/BBB-/Ba1	2.47	26.02.2018	-
GAZPRU 3.7 07/25/18	102.40	-0.04 %	0.37	0.72	Sr Unsecured	N	RU	EUR	BB+/BBB-/Ba1	1.02	25.07.2018	-
GAZPRU 3.755 03/15/17	-	-	-	-	Sr Unsecured	N	RU	EUR	NR/NRWR	0.00	-	-
GAZPRU 4.364 03/21/25	113.86	+0.25 %	2.30	6.38	Sr Unsecured	N	RU	EUR	BB+/BBB-/Ba1	2.71	21.03.2018	-
GAZPRU 4.95 02/06/28	102.56	+0.32 %	4.63	8.10	Sr Unsecured	N	RU	USD	BB+/BBB-/Ba1	1.20	06.02.2018	-
GAZPRU 4.95 07/19/22	104.83	+0.13 %	3.82	4.22	Sr Unsecured	N	RU	USD	BB+/BBB-/Ba1	1.43	19.01.2018	-
GAZPRU 5.136 03/22/17	-	-	-	-	Sr Unsecured	N	RU	EUR	NR/NRWR	0.00	-	-
GAZPRU 5.44 11/02/17	100.15	-0.03 %	-45.67	0.00	Sr Unsecured	N	RU	EUR	BB+/BBB-/Ba1	5.43	02.11.2017	-
GAZPRU 5.999 01/23/21	107.76	+0.03 %	3.43	2.94	Sr Unsecured	N	RU	USD	BB+/BBB-/Ba1	1.67	23.01.2018	-
GAZPRU 6.212 11/22/16	-	-	-	-	Sr Unsecured	N	RU	USD	NR/NRWR	0.00	-	-
GAZPRU 6.51 03/07/22	110.90	+0.03 %	3.76	3.85	Sr Unsecured	N	RU	USD	BB+/BBB-/Ba1	1.01	07.03.2018	-
GAZPRU 6.605 02/13/18	101.84	-0.02 %	0.01	0.28	Sr Unsecured	N	RU	EUR	BB+/BBB-/Ba1	4.76	13.02.2018	-
LUKOIL 6 1/8 11/09/20	108.85	+0.08 %	3.03	2.74	Sr Unsecured	N	RU	USD	BBB/BBB-/Ba1	2.96	09.11.2017	-
LUKOIL 6.356 06/07/17	-	-	-	-	Sr Unsecured	N	RU	USD	NR/NRWR	0.00	-	-
LUKOIL 6.656 06/07/22	112.91	+0.18 %	3.58	3.98	Sr Unsecured	N	RU	USD	BBB/BBB-/Ba1	2.70	07.12.2017	-
LUKOIL 7 1/4 11/05/19	108.75	-0.03 %	2.74	1.85	Sr Unsecured	N	RU	USD	BBB/BBB-/Ba1	3.58	05.11.2017	-
NVTKRM 6.604 02/03/21	110.25	-0.03 %	3.25	2.95	Sr Unsecured	N	RU	USD	BBB-/BBB-/Ba1	1.65	03.02.2018	-
ROSNRM 3.149 03/06/17	-	-	-	-	Sr Unsecured	N	RU	USD	NR/WD/WR	0.00	-	-
SIBNEF 2.933 04/26/18	101.16	-0.09 %	0.48	0.48	Sr Unsecured	N	RU	EUR	BB+/BBB-/Ba1	1.53	26.04.2018	-



Основные показатели российских еврооблигаций

Bond Name	Price Last	Price Chg 5 D	YTC (mid)	Duration (mid)	Payment Rank	Sink	Country	Currency	Ratings S/F/M	Coupon Accrued	Coupon Date	Call/Put Date
SIBUR 3.914 01/31/18	100.59	-0.06 %	1.44	0.24	Sr Unsecured	N	RU	USD	-BB+/Ba1	1.01	31.01.2018	-
TMENRU 6 5/8 03/20/17	-	-	-	-	Sr Unsecured	N	RU	USD	NR/WD/WR	0.00	-	-
TMENRU 7 7/8 03/13/18	102.04	-0.08 %	2.15	0.36	Sr Unsecured	N	RU	USD	BB+/WD/Ba1	1.09	13.03.2018	-
TNEFT 8.7 08/07/18	104.82	-0.06 %	2.27	0.74	Sr Unsecured	N	RU	USD	BB+/-Ba1	2.08	07.02.2018	-
<i>Металлургия</i>												
CHMFRR 4.45 03/19/18	100.86	-0.02 %	2.14	0.38	Sr Unsecured	N	RU	USD	BBB-/BBB-/NR	0.54	19.03.2018	-
CHMFRR 5.9 10/17/22	111.32	-0.10 %	3.40	4.40	Sr Unsecured	N	RU	USD	BBB-/BBB-/Ba1	0.26	17.04.2018	-
CHMFRR 6.7 10/25/17	-	-	-	-	Sr Unsecured	N	RU	USD	NR/NR/WR	0.00	-	-
GMKNRM 4 3/8 04/30/18	101.09	-0.02 %	2.13	0.49	Sr Unsecured	N	RU	USD	BBB-/BBB-/Ba1	0.04	30.04.2018	-
GMKNRM 5.55 10/28/20	106.39	+0.04 %	3.29	2.80	Sr Unsecured	N	RU	USD	BBB-/BBB-/Ba1	0.08	28.04.2018	-
METINR 5 5/8 04/17/20	105.60	-0.03 %	3.23	2.33	Sr Unsecured	N	RU	USD	BB/BB/Ba2	0.25	17.04.2018	-
NLMKRU 4.45 02/19/18	100.86	-0.09 %	1.52	0.29	Sr Unsecured	N	RU	USD	BBB-/BBB-/Ba1	0.91	19.02.2018	-
NLMKRU 4.95 09/26/19	104.64	-0.16 %	2.43	1.83	Sr Unsecured	N	RU	USD	BBB-/BBB-/Ba1	0.51	26.03.2018	-
<i>Химия</i>												
PHORRU 4.204 02/13/18	100.60	-0.14 %	2.01	0.28	Sr Unsecured	N	RU	USD	-BB+/Ba1	0.93	13.02.2018	-
URKARM 3.723 04/30/18	100.51	-0.01 %	2.68	0.49	Sr Unsecured	N	RU	USD	-BB-/Ba2	0.03	30.04.2018	-
<i>Добыча</i>												
ALRSRU 7 3/4 11/03/20	112.46	-0.01 %	3.35	2.75	Sr Unsecured	N	RU	USD	BB+/BB+/Ba1	0.00	03.05.2018	-
NORDLI 6 3/8 05/07/18	101.85	-0.04 %	2.70	0.50	Sr Unsecured	N	RU	USD	-BB-/Ba2	3.12	07.11.2017	-
<i>Телекоммуникации</i>												
MOBTEL 5 05/30/23	104.12	+0.05 %	4.16	4.85	Sr Unsecured	N	RU	USD	BB+/-/BB+/-/Ba1u	2.13	30.11.2017	-
MOBTEL 8 5/8 06/22/20	114.03	-0.03 %	3.04	2.37	Sr Unsecured	N	RU	USD	BB+/-/BB+/-/Ba1u	3.14	22.12.2017	-
VIP 5.95 02/13/23	108.35	+0.00 %	4.17	4.58	Sr Unsecured	N	NL	USD	BB/BB+/Ba2	1.32	13.02.2018	-
VIP 6.2546 03/01/17	-	-	-	-	Sr Unsecured	N	NL	USD	NR/NR/WR	0.00	-	-
VIP 7.5043 03/01/22	116.25	+0.00 %	3.43	3.78	Sr Unsecured	N	NL	USD	BB/BB+/Ba2	1.29	01.03.2018	-
VIP 7.748 02/02/21	113.61	+0.15 %	3.29	2.91	Sr Unsecured	N	RU	USD	BB/BB+/Ba2	1.96	02.02.2018	-
VIP 9 1/8 04/30/18	103.35	-0.15 %	2.23	0.49	Sr Unsecured	N	RU	USD	BB/BB+/Ba2	0.08	30.04.2018	-
<i>Транспорт</i>												
RURAIL 3.3744 05/20/21	107.60	+0.04 %	1.17	3.36	Sr Unsecured	N	RU	EUR	BB+/BBB-/Ba1	1.54	20.05.2018	-
RURAIL 4.6 03/06/23	114.73	+0.09 %	1.69	4.77	Sr Unsecured	N	RU	EUR	BB+/BBB-/Ba1	3.05	06.03.2018	-
RURAIL 5.7 04/05/22	108.71	+0.08 %	3.55	3.98	Sr Unsecured	N	RU	USD	BB+/BBB-/Ba1	0.44	05.04.2018	-
RURAIL 5.739 04/03/17	-	-	-	-	Sr Unsecured	N	RU	USD	NR/NR/WR	0.00	-	-
RURAIL 7.487 03/25/31	124.62	+0.17 %	4.95	9.16	Sr Unsecured	N	RU	GBP	BB+/BBB-/Ba1	0.79	25.03.2018	-
SCFRU 5 3/8 10/27/17	-	-	-	-	Sr Unsecured	N	RU	USD	-WD/WR	0.27	-	-
<i>Special</i>												
EUCHEM 5 1/8 12/12/17	100.49	-0.00 %	0.60	0.11	Sr Unsecured	N	RU	USD	BB-/BB/-	2.01	12.12.2017	-
RURAIL 8.3 04/02/19	100.76	+0.08 %	7.86	1.36	Sr Unsecured	N	RU	RUB	BBB-/BBB-/Ba1	0.71	02.04.2018	-
ALFARU 6.3 02/22/17	-	-	-	-	Subordinated	N	RU	USD	NR/NR/WR	0.00	-	-
ALFARU 7 7/8 09/25/17	-	-	-	-	Sr Unsecured	N	RU	USD	NR/NR/WR	0.00	-	-
ALFARU 5 11/27/18	102.40	-0.06 %	2.70	1.03	Sr Unsecured	N	RU	USD	-BB+/Ba1	2.17	27.11.2017	-
ALFARU 7 1/2 09/26/19	107.20	+0.16 %	3.54	1.80	Subordinated	N	RU	USD	B/BB/Ba3	0.77	26.03.2018	-
ALFARU 7 3/4 04/28/21	113.08	+0.00 %	3.71	3.14	Sr Unsecured	N	RU	USD	BB/BB+/Ba1	0.11	28.04.2018	-
ALFARU 9 1/2 02/18/25	111.29	-0.17 %	4.27	2.09	Subordinated	N	RU	USD	-BB/B1u	1.98	18.02.2018	18.02.2020 Call
VTB 9 1/2 PERP	114.49	-0.49 %	6.14	4.09	Subordinated	N	RU	USD	-/NR	3.88	06.12.2017	06.12.2022 Call
SIBNEF 6 11/27/23	110.46	+0.16 %	4.04	5.11	Sr Unsecured	N	RU	USD	BB+/BBB-/Ba1	2.60	27.11.2017	-
VEBBNK 6.902 07/09/20	108.44	-0.03 %	3.57	2.46	Sr Unsecured	N	RU	USD	BB+/BBB/-	2.19	09.01.2018	-
VEBBNK 6.025 07/05/22	108.75	+0.09 %	3.95	4.09	Sr Unsecured	N	RU	USD	BB+/BBB/-	1.97	05.01.2018	-
SIBNEF 4 3/8 09/19/22	102.17	+0.03 %	3.88	4.43	Sr Unsecured	N	RU	USD	BB+/BBB-/Ba1	0.53	19.03.2018	-
ROSNRM 4.199 03/06/22	101.00	+0.05 %	3.95	3.99	Sr Unsecured	N	RU	USD	BB+/WD/Ba1	0.67	06.03.2018	-





График 1. Еврооблигации: Суверенные

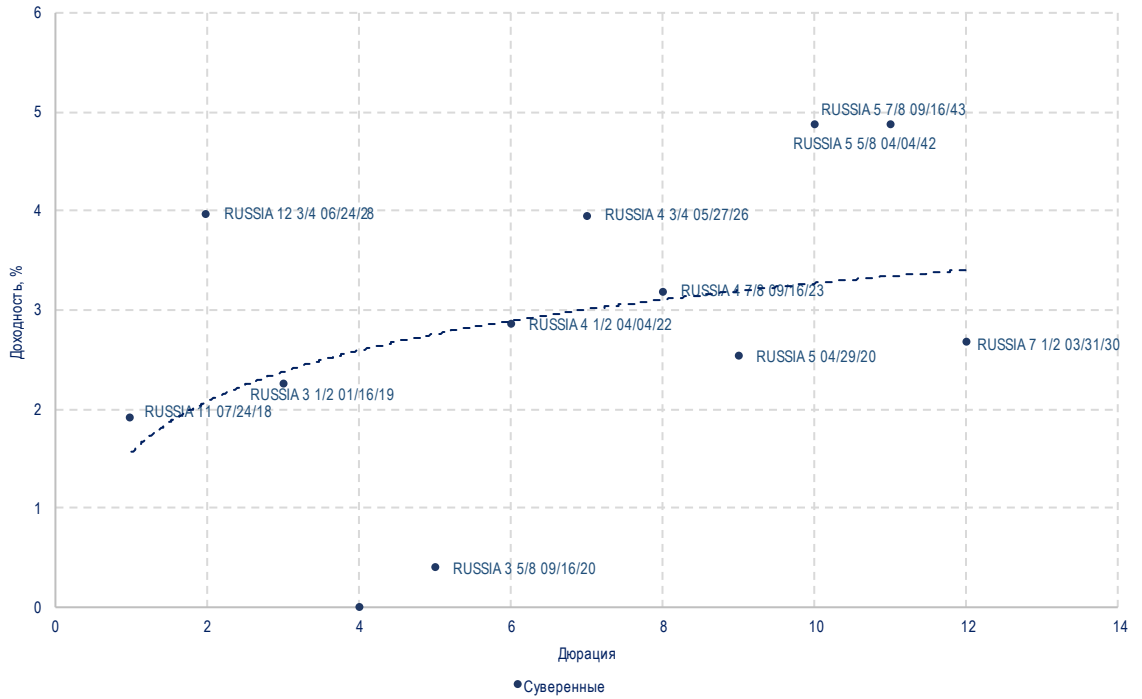


График 2. Еврооблигации: Банки

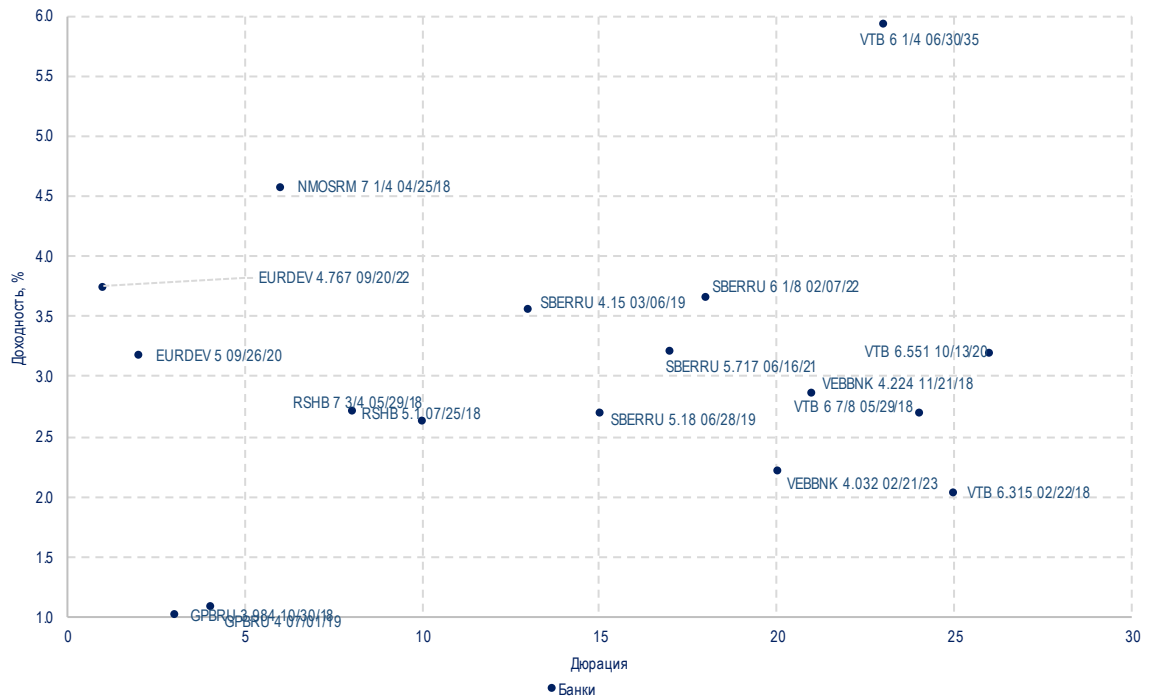




График 3. Еврооблигации: Нефтегаз

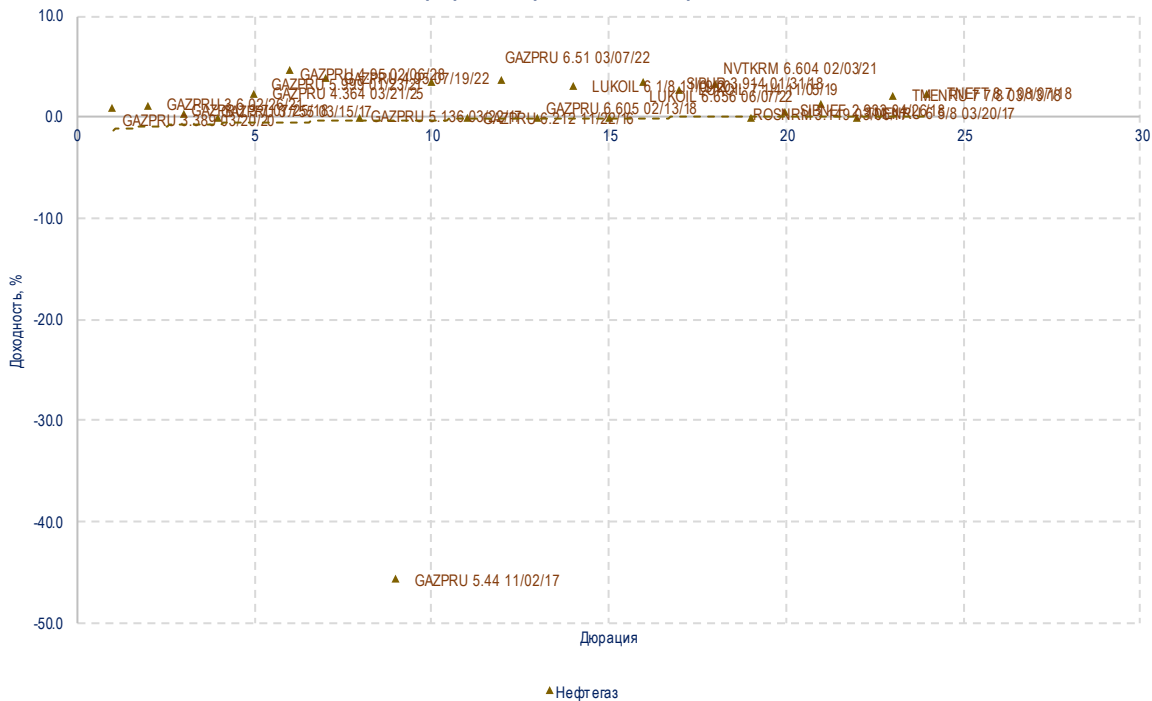
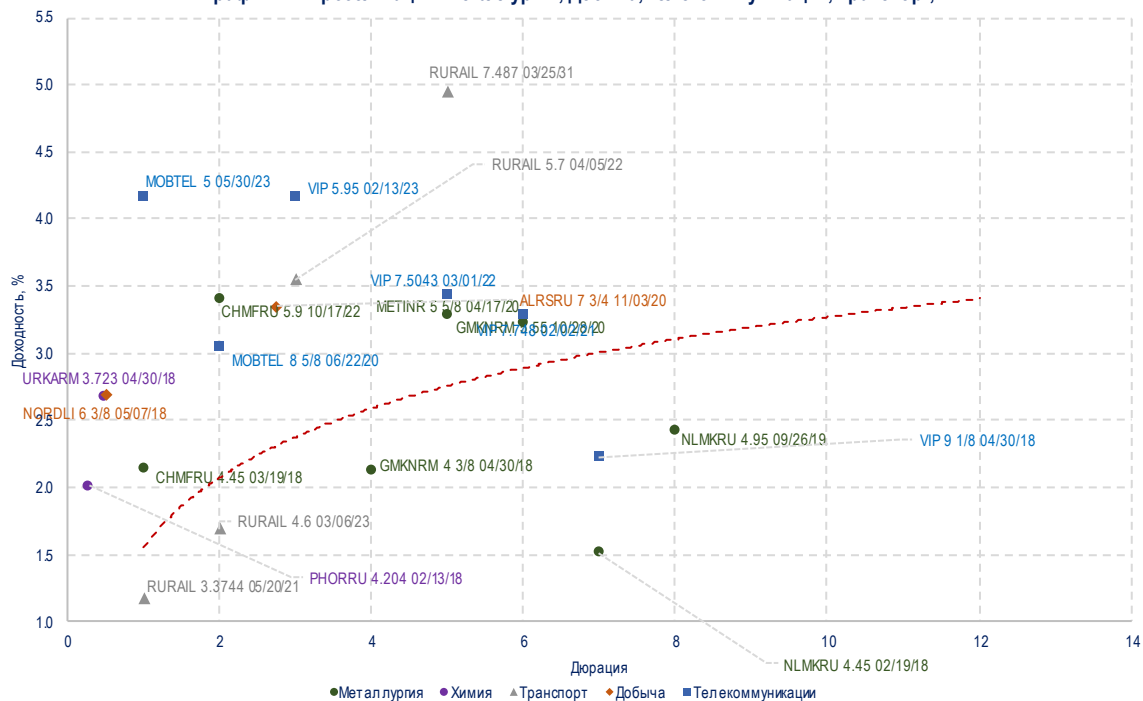


График 4. Еврооблигации: Металлургия, Добыча, Телекоммуникации, Транспорт, Химия





ООО «УНИВЕР Капитал»

- ✓ Собственный капитал превышает 700 млн RUB;
- ✓ Входит в ТОП-10 операторов Московской Биржи;
- ✓ Торговый оборот на Московской Бирже по итогам 2016 г. – более 2,0 трлн RUB;
- ✓ Участник торгов Московской Биржи, Санкт-Петербургской биржи, Национальной Товарной Биржи, Казахстанской биржи KASE.



Рейтинги



Аудитор



Центральный Офис

Адрес: 123112, г. Москва. Пресненская набережная, дом 8, строение 1, ("Башня Москва" Город Столиц комплекса "Москва-Сити"), 4 этаж

Телефон: (495) 644-11-22 (многоканальный)

Эл. почта: info@univer.ru

Сайт: www.univer.ru

Контакты

Президент
Иванов Алексей Алексеевич
тел.: (495) 644-11-22 доб. 2277
e-mail: aivanov@univer.ru

Заместитель Генерального директора
по инвестициям
Александров Дмитрий, к.х.н.
тел.: (495) 644-11-22 доб. 3336
e-mail: daleksandrov@univer.ru

Начальник Отдела аналитических
исследований
Кондратьев Дмитрий, к.э.н.
тел.: (495) 644-11-22 доб. 2264
e-mail: dkondratyev@univer.ru

Заместитель начальника Управления
продаж
Клюкин Артем
тел.: (495) 644-11-22 доб. 2272
e-mail: aklukin@univer.ru

Со-Директор Департамента
брокерского обслуживания
Тарасов Роман
тел.: (495) 644-11-22 доб. 4401
e-mail: rtarasov@univer.ru

Лицензии

Лицензия профессионального участника рынка ценных бумаг на осуществление брокерской деятельности № 045-12601-100000 от 09 октября 2009 года, выдана Федеральной службой по финансовым рынкам, срок действия – без ограничения срока действия.
Лицензия профессионального участника рынка ценных бумаг на осуществление дилерской деятельности № 045-12604-010000 от 09 октября 2009 года, выдана Федеральной службой по финансовым рынкам, срок действия – без ограничения срока действия.
Лицензия на осуществление депозитарной деятельности № 045-12895-000100 от 02.02.2010 г., выдана Федеральной службой по финансовым рынкам, срок действия - бессрочная.

Заявление об ограничении ответственности

Настоящее аналитическое исследование подготовлено ООО «УНИВЕР Капитал» на основе информации, полученной из официальных общедоступных источников, в надежности и достоверности которых нет оснований сомневаться. Специальных исследований, направленных на выявление фактов неполноты и недостоверности указанной информации, не проводилось. Аналитические выводы и заключения, представленные в настоящем документе, являются мнением специалистов ООО «УНИВЕР Капитал». Никакая информация и никакое мнение, выраженное в данном документе, не являются рекомендацией по покупке или продаже ценных бумаг, иных финансовых инструментов, опционов, фьючерсов или ценных бумаг, производных от этих активов (деривативов), не является офертой или предложением делать оферту или осуществлять иные вложения капитала. Данное аналитическое исследование не предоставляет гарантий или обещаний будущей эффективности (доходности) деятельности на рынке ценных бумаг. За достоверность информации, лежащей в основе настоящего документа, и за последствия решений, принятых Вами на основе настоящего документа, ООО «УНИВЕР Капитал» ответственности не несет. Необходимо принимать во внимание, что доход от инвестирования в определенные ценные бумаги или иные финансовые инструменты, если таковой имеет место, может варьироваться, а стоимость этих ценных бумаг и иных финансовых инструментов может повышаться или понижаться. Колебание курсов иностранных валют может оказать неблагоприятное влияние на курс, стоимость и доходность определенной ценной бумаги и иного финансового инструмента, упомянутых в настоящем документе. Никакая информация, касающаяся налогообложения, изложенная в настоящем документе, не является консультацией по вопросам налогообложения. Наша Компания настоятельно рекомендует инвесторам обращаться за консультациями к независимым специалистам в области налогообложения, которыми будут учитываться особые обстоятельства каждой конкретной ситуации. ООО «УНИВЕР Капитал» проводит строгую внутреннюю политику, направленную на предотвращение каких-либо действительных или потенциальных конфликтов интересов компании и инвесторов, а также предотвращение ущемления интересов инвесторов. Для получения дополнительной информации о ценных бумагах, упомянутых в настоящем исследовании, необходимо обратиться в ООО «УНИВЕР Капитал». Воспроизводить, копировать, цитировать, а также делать выдержки из настоящего документа без предварительного письменного согласия ООО «УНИВЕР Капитал» запрещено.