

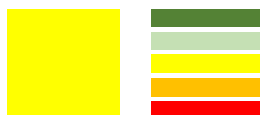


## Цифра дня

# 11,8%

– объём погашения  
казначейских акций ЛУКОЙЛа

Уровень тревожности



## Приятный сюрприз от ЛУКОЙЛа

Торги в США закончились новы подъёмом индексов.

В Азии картина смешанная, в Гонконге стартовал Азиатский финансовый форум, материковый Китай чувствует себя хуже других площадок.

На рынке суверенных бондов разнонаправленные смешанные и незначительные изменения доходностей.

Нефть закрепилась возле \$70 за баррель Brent.

Драгметаллы строго в плюсе на фоне продолжения падения индекса доллара.

Промышленные металлы в смешанной динамике

В сегменте продовольственных товаров динамика снова разнонаправленная, новое падение в пшенице.

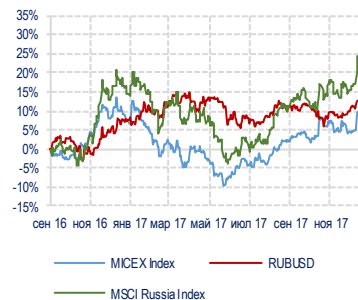
Существенных статданных сегодня практически нет, в США выходной.

## Рекомендации

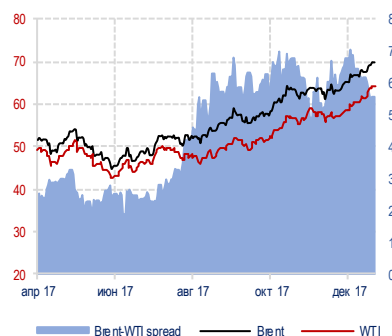
По нефти расчётная цель роста и сильный уровень сопротивления достигнуты, открытие значительных коротких позиций технически оправдано, потенциал дальнейшего подъёма ограничен \$0.7-1.5 за баррель.

Погашение казначейских акций ЛУКОЙЛа и выкуп с рынка являются среднесрочными позитивными факторами, причём объём погашения казначеек ещё не в полном объёме учтён рынком, хотя покупателям может потребоваться небольшая передышка. Помешать дальнейшему росту может только разворот в нефти.

Динамика индексов MMBE, MSCI Russia и RUBUSD



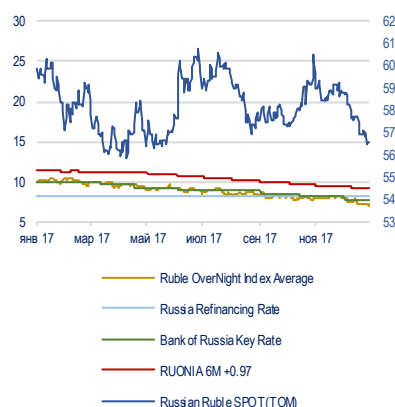
Динамика цен на нефть



Динамика цены золота и UST-10



Ставки денежного рынка



## Основные макроэкономические данные

Мировые индексы				
	Закрытие	1D, %	1M, %	Y+D, %
Dow Jones	25803.19	+0.89 %	+4.67 %	+4.39 %
S&P 500	2786.24	+0.67 %	+4.13 %	+4.21 %
Nasdaq	7261.06	+0.68 %	+4.68 %	+5.18 %
Mexico Bolsa	49135.91	+0.69 %	+2.19 %	-0.44 %
Brazilian Bovespa	79349.12	-0.02 %	+9.28 %	+3.86 %
Argentina Merval	32719.70	+2.00 %	+21.09 %	+8.83 %
FTSE	7778.64	+0.20 %	+3.85 %	+1.18 %
DAX	13245.03	+0.32 %	+1.08 %	+2.53 %
CAC	5517.06	+0.52 %	+3.14 %	+3.85 %
NIKKEI	23714.88	+0.26 %	+5.15 %	+4.17 %
Hang Seng	31358.34	-0.17 %	+8.70 %	+4.81 %
Korea Composite	2503.73	+0.29 %	+0.87 %	+1.47 %
MSCI EM	1208.17	+0.93 %	+8.02 %	+4.29 %
PTC	1271.53	+0.83 %	+10.73 %	+10.14 %
ММВБ	2274.17	+0.52 %	+6.07 %	+7.79 %

Товарные рынки				
	Закрытие	1D, %	1M, %	Y+D, %
Brent	69.87	+0.00 %	+10.50 %	+4.49 %
WTI	64.41	+0.17 %	+12.41 %	+6.60 %
Никель	-1.29 %	-1.29 %	+14.45 %	+3.34 %
Медь	-0.74 %	-0.74 %	+6.90 %	-1.21 %
Алюминий	+1.65 %	+1.65 %	+10.53 %	-1.18 %
Олово	+0.15 %	+0.15 %	+4.24 %	+2.01 %
Свинец	-1.40 %	-1.40 %	+0.71 %	+1.64 %
Цинк	+0.00 %	+0.00 %	+7.99 %	+3.35 %
Сталь	+0.00 %	+0.00 %	+0.0 %	+0.00 %
Золото	1326.80	+0.28 %	+6.92 %	+2.77 %
Платина	991.00	+1.02 %	+12.23 %	+7.14 %
Палладий	1098.00	+1.86 %	+9.15 %	+3.88 %
Серебро	16.32	+0.07 %	-5.50 %	-16.20 %

Валюты				
	Закрытие	1D, %	1M, %	Y+D, %
Доллар/Рубль	56.36	+0.43 %	+4.27 %	+2.36 %
Евро/Рубль	68.80	+0.35 %	+0.48 %	+0.69 %
Евро/Доллар	1.22	+0.07 %	+3.92 %	+1.71 %
Евро/Фунт	0.89	+0.09 %	-0.67 %	+0.00 %
Доллар/Иена	110.84	+0.20 %	+1.59 %	+1.67 %
Доллар/Франк	0.97	+0.08 %	+2.48 %	+0.81 %
Доллар/Новозел.	1.38	-0.25 %	-3.87 %	-2.36 %
Евро/Австрал.	1.26	-0.38 %	-3.81 %	-1.77 %

Суверенные CDS				
	Закрытие	1D, %	1M, %	Y+D, %
Portugal	72.41	-2.33 %	-24.72 %	-10.20 %
Russia	110.07	+0.00 %	-11.67 %	-13.72 %
Italy	108.05	+0.00 %	-6.92 %	-7.94 %
Spain	45.32	+0.00 %	-18.37 %	-18.72 %
France	16.23	+0.00 %	-1.00 %	-6.45 %
Japan	42.98	-0.57 %	-6.07 %	-4.53 %
Germany	8.36	-5.12 %	-6.75 %	-11.97 %
Greece	0.00	+0.00 %	+0.00 %	+0.00 %

Котировки акций и АDR				
Компания	Ticker	Тикер	ADR/Локальные, %	
ВТБ	VTBR LI	VTB RX	+8.14 %	
Газпром нефть	GAZ LI	SIBN RX	+0.29 %	
ЛУКОЙЛ	LKOD LI	LKOH RX	-1.06 %	
Роснефть	ROSN LI	ROSN RX	-1.34 %	
Ростелеком	ROSY US	RTKM RX	-0.82 %	
Система	SSA LI	AFKS RX	-2.05 %	
Газпром	OGZD LI	GAZP RX	-1.76 %	
Сбербанк	SBRCY US	SBER RX	+8.08 %	

Суверенный спрэд				
	Закрытие	1D, %	1M, %	Y+D, %
Russia30-UST10	64.00	+0.00 %	-16.88 %	-21.95 %
UST-10	97.44	+0.02 %	-	-
Bund-10	99.20	-	-	-

## Важнейшая макроэкономическая статистика

Время	Страна	Индикатор	Период	Факт	Прогноз	Прошлое	Пересмотр	Един. изм.
13:00	EZ	Eurostat Trade nsa, EUR	Ноя			18.9		млрд EUR
	HK	Asian Financial Forum						
	US	Mkt Holiday						



## Основные данные по рынку акций

Компания	Тикер	Цена		Изменение, %			Market Cap, \$ млн.	Div Ex-Date	Закрытие реестра	Целевая цена	Upside, %	Рекомендация
		закрыва	день	неделя	год							
<b>Нефть и газ</b>												
Башнефть	BANE	2372.00	-0.5%	+3.1%	-34.1%	7001.7	11.12.2017	12.12.2017	2197.09	-7.4%		Держать
Газпром	GAZP	144.85	+0.6%	+5.6%	-8.3%	60845.4	19.07.2017	20.07.2017	148.03	+2.2%		Держать
НОВАТЭК	NVTK	682.30	+0.5%	-2.7%	-7.8%	36759.3	09.10.2017	10.10.2017	702.91	+3.0%		Держать
Роснефть	ROSN	325.60	+0.4%	+4.4%	-16.1%	61229.7	09.10.2017	10.10.2017	346.81	+6.5%		Держать
ЛУКОЙЛ	LKOH	3932.50	+0.6%	+10.2%	+19.5%	59350.2	21.12.2017	22.12.2017	3711.93	-5.6%		Держать
Газпром нефть	SIBN	263.00	+1.2%	+7.7%	+15.7%	22125.8	28.12.2017	29.12.2017	247.00	-6.1%		Держать
Сургутнефтегаз (ao)	SNGS	28.71	-0.3%	+1.7%	-8.6%	18196.5	18.07.2017	19.07.2017	32.36	+12.7%		Держать
Сургутнефтегаз (ап)	SNGSP	28.98	+0.0%	+1.7%	-10.3%	3959.8	18.07.2017	19.07.2017	36.61	+26.3%		Покупать
Татнефть (ao)	TATN	517.15	+0.3%	+3.2%	+19.4%	21021.8	21.12.2017	23.12.2017	472.81	-8.6%		Держать
Татнефть (ап)	TATNP	393.40	+0.5%	+5.8%	+66.1%	21021.8	21.12.2017	23.12.2017	358.28	-8.9%		Держать
Транснефть	TRNFP	182650.0	+0.4%	+0.1%	-17.5%	5039.2	18.09.2017	19.09.2017	178901.7	-2.1%		Держать
<b>ADR / GDR</b>												
Газпром	OGZD LI	5.05	-0.0%	+6.0%	-4.2%	1060.6	19.07.2017	20.07.2017	4.56	-9.6%		Держать
НОВАТЭК	NVTK LI	122.60	-0.9%	-3.5%	-1.1%	660.5	09.10.2017	10.10.2017	121.18	-1.2%		Держать
Роснефть	ROSN LI	5.70	+0.4%	+4.9%	-11.6%	1071.9	09.10.2017	10.10.2017	5.75	+0.9%		Держать
ЛУКОЙЛ	LKOD LI	69.04	+6.5%	+10.9%	+25.7%	1042.0	21.12.2017	22.12.2017	63.16	-8.5%		Держать
Газпром нефть	GAZ LI	23.40	+3.3%	+9.9%	+23.8%	393.7	28.12.2017	29.12.2017	22.86	-2.3%		Держать
Сургутнефтегаз (ao)	SGGD LI	5.03	+1.8%	+3.2%	-3.9%	318.9	18.07.2017	19.07.2017	4.84	-3.8%		Держать
Татнефть	ATAD LI	54.18	+1.1%	+3.5%	+24.8%	367.4	21.12.2017	22.12.2017	46.89	-13.5%		Держать
<b>Банки</b>												
Сбербанк	SBER	239.86	+0.9%	+0.5%	+45.5%	91874.7	13.06.2017	14.06.2017	267.03	+11.3%		Держать
Сбербанк	SBERP	201.80	+1.2%	-0.8%	+62.4%	3580.7	13.06.2017	14.06.2017	216.85	+7.5%		Держать
Банк Возрождение (ao)	VZRZ	491.50	+4.8%	-1.7%	-33.7%	207.1	10.07.2017	11.07.2017	318.51	-35.2%		Продавать
Банк Возрождение (ап)	VZRZP	156.50	+0.0%	+4.0%	-16.8%	3.6	10.07.2017	11.07.2017	#ЗНАЧ!	#ЗНАЧ!	#ЗНАЧ!	
ВТБ	VTBR	0.05	+0.9%	+2.5%	-25.7%	11829.6	05.05.2017	10.05.2017	0.06	+26.1%		Покупать
Росбанк	ROSB	57.00	+0.0%	+4.6%	-20.7%	1569.1	11.04.2008	Not Applicable	#ЗНАЧ!	#ЗНАЧ!	#ЗНАЧ!	
Банк Санкт-Петербург	BSPB	58.70	+0.3%	+6.7%	-20.2%	520.3	30.05.2017	31.05.2017	61.19	+4.2%		Держать
<b>ADR / GDR</b>												
ВТБ	VTBR LI	1.97	+0.9%	+0.1%	-13.4%	227.0	09.05.2017	10.05.2017	1.88	-4.6%		Держать
Сбербанк	SBRCY US	18.50	+0.7%	+0.8%	+64.7%	1771.5	13.06.2017	14.06.2017	#ЗНАЧ!	#ЗНАЧ!	#ЗНАЧ!	
<b>Металлургия</b>												
ГМК Норильский никель	GMKN	11647.00	+0.4%	+0.7%	+19.4%	32703.3	18.10.2017	19.10.2017	11281.69	-3.1%		Держать
ЧЦЗ	CHZN	461.00	+0.0%	-0.6%	-30.2%	443.3	Not Applicable	Not Applicable	#ЗНАЧ!	#ЗНАЧ!	#ЗНАЧ!	
ВСМПО-Ависма	VSMO	17460.00	+0.3%	+0.9%	+18.8%	3571.9	18.10.2017	19.10.2017	#ЗНАЧ!	#ЗНАЧ!	#ЗНАЧ!	
Мечел	MTLR	153.95	+0.9%	-0.4%	-19.8%	1137.1	23.05.2015	Not Applicable	107.41	-30.2%		Продавать
Полюс золото	PLZL	4326.00	-0.0%	-3.2%	-4.4%	10252.1	22.09.2017	25.09.2017	5491.17	+26.9%		Покупать
Северсталь	CHMF	966.40	-0.2%	+5.0%	+2.5%	14364.9	04.12.2017	05.12.2017	755.46	-21.8%		Продавать
ММК	MAGN	45.23	-0.3%	+4.0%	+32.6%	8968.0	18.12.2017	19.12.2017	40.83	-9.7%		Держать
НЛМК	NLMK	153.41	-0.1%	+4.7%	+35.2%	16314.0	05.01.2018	09.01.2018	114.42	-25.4%		Продавать
ТМК	TRMK	76.20	+0.2%	-2.1%	-4.1%	1396.9	19.06.2017	20.06.2017	94.92	+24.6%		Покупать
Распадская	RASP	98.70	+0.7%	-0.3%	+7.9%	1231.5	19.05.2014	Not Applicable	83.72	-15.2%		Держать
Белон	BLNG	2.79	+0.0%	+1.5%	-39.9%	56.9	11.05.2012	Not Applicable	#ЗНАЧ!	#ЗНАЧ!	#ЗНАЧ!	
Русал	RUALR	#N/A	N/A	#ЗНАЧ!	#ЗНАЧ!	#ЗНАЧ!	#ЗНАЧ!	29.09.2016	30.09.2016	#ЗНАЧ!	#ЗНАЧ!	#ЗНАЧ!
<b>ADR / GDR</b>												
ГМК Норильский никель	MNOD LI	20.50	-0.0%	+1.2%	+25.4%	575.6	18.10.2017	19.10.2017	16.76	-18.2%		Держать
ЧЦЗ	CHZN LI	11.50	+0.0%	+0.0%	+10.6%	11.1	Not Applicable	Not Applicable	#ЗНАЧ!	#ЗНАЧ!	#ЗНАЧ!	
Евраз	EVRLN	375.00	-2.1%	+1.0%	+66.0%	95.3	17.08.2017	18.08.2017	309.60	-17.4%		Держать
Северсталь	SVST LI	17.11	+1.8%	+6.3%	+8.4%	254.3	04.12.2017	05.12.2017	13.88	-18.9%		Держать
ММК	MMK LI	10.54	+1.3%	+5.8%	+43.0%	160.8	18.12.2017	19.12.2017	9.86	-6.5%		Держать
НЛМК	NLMK LI	27.08	+2.1%	+2.3%	+42.2%	288.0	08.01.2018	09.01.2018	22.15	-18.2%		Держать
ТМК	TMKS LI	5.33	-0.4%	-0.4%	+0.2%	24.4	19.06.2017	20.06.2017	6.42	+20.4%		Покупать
Русал	486 HK	5.74	+0.5%	-2.7%	+66.4%	1547.4	06.09.2017	07.09.2017	6.13	+6.7%		Держать
Полюс золото	OPYGY US	44.04	+4.9%	+4.9%	+16.4%	208.7	22.09.2017	25.09.2017	#ЗНАЧ!	#ЗНАЧ!	#ЗНАЧ!	
Мечел	MTL US	5.40	-0.4%	+0.0%	-15.6%	19.9	23.05.2014	Not Applicable	3.68	-31.9%		Продавать
<b>Машиностроение</b>												
Авто ВАЗ (ao)	AVAZ	10.86	+0.6%	+2.9%	+14.8%	910.9	10.05.2011	Not Applicable	#ЗНАЧ!	#ЗНАЧ!	#ЗНАЧ!	

Основные данные по рынку акций (продолжение)

Компания	Тикер	Цена		Изменение, %			Market Cap, \$ млн.	Div Ex-Date	Закрытие реестра	Целевая цена	Upside, %	Рекомендация
		закр. дня	день	неделя	год							
Авто ВАЗ (ап)	AVAZP	10.75	+0.0 %	+2.6 %	+142.9 %	88.1	12.05.2010   Not Applicable	#ЗНАЧ!	#ЗНАЧ!	#ЗНАЧ!	#ЗНАЧ!	
Группа ГАЗ	GAZA	777.00	+0.0 %	+0.9 %	+31.5 %	275.4	23.04.2003   Not Applicable	#ЗНАЧ!	#ЗНАЧ!	#ЗНАЧ!	#ЗНАЧ!	
Камаз	KMAZ	52.70	+0.0 %	-2.7 %	+8.1 %	661.3	11.07.2017	12.07.2017	#ЗНАЧ!	#ЗНАЧ!	#ЗНАЧ!	
РКК Энергия	RKKE	5580.00	+0.0 %	+2.4 %	-6.5 %	111.3	27.07.2017   Not Applicable	#ЗНАЧ!	#ЗНАЧ!	#ЗНАЧ!	#ЗНАЧ!	
СОЛЛЕРС	SVAV	634.00	+0.0 %	+0.3 %	+1.8 %	385.5	10.06.2016   Not Applicable	736.00	+16.1 %	Держать		
Иркут	IRKT	14.22	+0.1 %	-1.0 %	+53.7 %	294.2	14.07.2017	17.07.2017	#ЗНАЧ!	#ЗНАЧ!	#ЗНАЧ!	
<b>Транспорт</b>												
Аэрофлот	AFLT	147.80	+1.5 %	+0.3 %	-5.8 %	2912.6	13.07.2017	14.07.2017	161.21	+9.1 %	Держать	
НМТП	NMTP	8.24	-0.7 %	+3.1 %	+17.5 %	2816.0	26.05.2017	29.05.2017	#ЗНАЧ!	#ЗНАЧ!	#ЗНАЧ!	
<b>Потребительский сектор</b>												
Аптеки 36,6	APTK	8.51	-0.1 %	-0.9 %	-17.0 %	351.9	14.05.2010   Not Applicable	#ЗНАЧ!	#ЗНАЧ!	#ЗНАЧ!	#ЗНАЧ!	
Фармстандарт	PHST	#N/A N/A	#ЗНАЧ!	#ЗНАЧ!	#ЗНАЧ!	#ЗНАЧ!	03.05.2013   Not Applicable	#ЗНАЧ!	#ЗНАЧ!	#ЗНАЧ!	#ЗНАЧ!	
Разгуляй	GRAZ	#N/A N/A	#ЗНАЧ!	#ЗНАЧ!	#ЗНАЧ!	#ЗНАЧ!	Not Applicable   Not Applicable	#ЗНАЧ!	#ЗНАЧ!	#ЗНАЧ!	#ЗНАЧ!	
Черкизово	GCHE	1115.00	+0.9 %	+3.0 %	+37.5 %	869.8	05.10.2017	07.10.2017	#ЗНАЧ!	#ЗНАЧ!	#ЗНАЧ!	
Дикси	DIXY	319.00	-0.3 %	+0.0 %	+13.3 %	706.1	#N/A N/A	#N/A N/A	273.98	-14.1 %	Держать	
М.Видео	MVID	408.10	+0.4 %	+0.8 %	+9.5 %	1301.7	30.06.2017   Not Applicable	404.80	-0.8 %	Держать		
Магнит	MGNT	6709.00	+0.1 %	-0.2 %	-30.0 %	12131.9	14.09.2017	15.09.2017	7642.70	+13.9 %	Держать	
Синергия	SYNG	#N/A N/A	#ЗНАЧ!	#ЗНАЧ!	#ЗНАЧ!	#ЗНАЧ!	#N/A N/A	#N/A N/A	823.40	#ЗНАЧ!	#ЗНАЧ!	
<b>ADR / GDR</b>												
X5	FIVE LI	43.68	-0.1 %	+3.0 %	+41.8 %	210.5	Not Applicable   Not Applicable	43.78	+0.2 %	Держать		
Магнит	MGNT LI	29.51	+0.6 %	+0.1 %	-22.8 %	266.8	14.09.2017	15.09.2017	28.64	-3.0 %	Держать	
Черкизово	CHE LI	12.70	-3.8 %	-0.8 %	+45.8 %	14.9	05.10.2017	06.10.2017	12.79	+0.7 %	Держать	
<b>Энергетика</b>												
РусГидро	HYDR	0.77	+0.5 %	+1.6 %	-20.8 %	5832.6	07.07.2017	10.07.2017	0.89	+15.0 %	Держать	
ФСК ЕЭС	FEES	0.16	+0.0 %	+0.4 %	-19.5 %	3722.8	18.07.2017	19.07.2017	0.17	+6.2 %	Держать	
Интер РАО	IRAO	3.44	+0.1 %	-2.8 %	-14.4 %	6378.9	19.06.2017	20.06.2017	3.78	+9.9 %	Держать	
Россети	RSTI	0.83	+0.2 %	-0.2 %	-32.2 %	2927.2	18.07.2017	19.07.2017	0.87	+4.8 %	Держать	
<b>Оптовая генерация</b>												
ОГК-2	OGKB	0.50	+0.6 %	+4.6 %	-7.0 %	972.8	19.06.2017	20.06.2017	0.60	+20.5 %	Покупать	
Юнипро	UPRO	2.59	+0.2 %	+0.7 %	-12.6 %	2893.0	15.12.2017	18.12.2017	2.76	+6.8 %	Держать	
ОГК-5	OGKE	1.52	+0.5 %	+2.4 %	+51.4 %	951.5	27.06.2017	28.06.2017	1.36	-10.0 %	Держать	
<b>Территориальная генерация</b>												
ТГК-1	TGKA	0.01	+0.2 %	-0.7 %	-24.0 %	839.2	#N/A N/A   Not Applicable	0.01	-17.5 %	Держать		
ТГК-2	TGKB	0.00	+3.3 %	+4.3 %	+78.6 %	110.0	12.05.2011   Not Applicable	#ЗНАЧ!	#ЗНАЧ!	#ЗНАЧ!		
Мосэнерго	MSNG	2.72	+0.1 %	-0.1 %	+1.9 %	1915.6	13.06.2017	14.06.2017	2.76	+1.6 %	Держать	
ТГК-4	TGKD	0.00	+1.2 %	+11.6 %	-5.9 %	125.4	12.04.2011   Not Applicable	#ЗНАЧ!	#ЗНАЧ!	#ЗНАЧ!		
Волжская ТГК	VTGK	#N/A N/A	#ЗНАЧ!	#ЗНАЧ!	#ЗНАЧ!	#ЗНАЧ!	22.05.2012   Not Applicable	#ЗНАЧ!	#ЗНАЧ!	#ЗНАЧ!		
Кузбассэнерго	KZBE	#N/A N/A	#ЗНАЧ!	#ЗНАЧ!	#ЗНАЧ!	#ЗНАЧ!	04.05.2011   Not Applicable	#ЗНАЧ!	#ЗНАЧ!	#ЗНАЧ!		
ТГК-14	TGKN	0.01	+0.0 %	+10.2 %	+69.8 %	138.1	13.05.2011   Not Applicable	#ЗНАЧ!	#ЗНАЧ!	#ЗНАЧ!		
<b>Межрегиональные распределительные сетевые компании (МРСК)</b>												
Ленэнерго (ао)	LSNG	5.23	-0.6 %	+7.3 %	-4.6 %	936.1	23.06.2017	26.06.2017	#ЗНАЧ!	#ЗНАЧ!	#ЗНАЧ!	
Ленэнерго (ап)	LSNGP	87.65	+0.8 %	+4.2 %	+83.9 %	936.1	23.06.2017	26.06.2017	#ЗНАЧ!	#ЗНАЧ!	#ЗНАЧ!	
МОЭСК	MSRS	0.87	-1.7 %	-3.5 %	-6.9 %	747.6	20.06.2017	21.06.2017	#ЗНАЧ!	#ЗНАЧ!	#ЗНАЧ!	
МРСК Сибири	MRKS	0.12	+2.1 %	+0.4 %	+36.6 %	201.0	07.07.2016   Not Applicable	#ЗНАЧ!	#ЗНАЧ!	#ЗНАЧ!		
МРСК Северо-Запада	MRKZ	0.06	+2.2 %	+7.6 %	+4.4 %	96.0	23.06.2017	26.06.2017	#ЗНАЧ!	#ЗНАЧ!	#ЗНАЧ!	
МРСК Центра	MRKC	0.38	+1.2 %	+3.1 %	-16.2 %	283.9	20.06.2017	21.06.2017	#ЗНАЧ!	#ЗНАЧ!	#ЗНАЧ!	
МРСК Волги	MRKV	0.11	+1.0 %	-2.9 %	+72.6 %	354.7	23.06.2017	26.06.2017	#ЗНАЧ!	#ЗНАЧ!	#ЗНАЧ!	
МРСК Центра и Приволжья	MRKP	0.30	+0.4 %	-3.3 %	+94.3 %	604.3	15.06.2017	16.06.2017	#ЗНАЧ!	#ЗНАЧ!	#ЗНАЧ!	
Новосибирскэнерго	NONG	#N/A N/A	#ЗНАЧ!	#ЗНАЧ!	#ЗНАЧ!	#ЗНАЧ!	03.07.2015   Not Applicable	#ЗНАЧ!	#ЗНАЧ!	#ЗНАЧ!		
<b>ADR / GDR</b>												
Мосэнерго	AOMD LI	2.42	+0.0 %	+0.0 %	+59.7 %	34.1	13.06.2017	14.06.2017	#ЗНАЧ!	#ЗНАЧ!	#ЗНАЧ!	
РусГидро	HYDR LI	1.33	+0.0 %	+3.1 %	-16.4 %	100.6	07.07.2017	10.07.2017	#ЗНАЧ!	#ЗНАЧ!	#ЗНАЧ!	
ФСК ЕЭС	FEES LI	1.60	+0.0 %	+3.9 %	-2.4 %	72.4	18.07.2017	19.07.2017	#ЗНАЧ!	#ЗНАЧ!	#ЗНАЧ!	
<b>Связь, ИТ, медиа</b>												
МТС	MTSS	293.10	-0.4 %	+4.2 %	+11.5 %	10393.0	12.10.2017	13.10.2017	294.95	+0.6 %	Держать	
Ростелеком (ао)	RTKM	64.40	+0.1 %	+1.4 %	-24.7 %	2942.4	06.07.2017	07.07.2017	79.10	+22.8 %	Покупать	
Ростелеком (ап)	RTKMP	56.82	+0.1 %	+1.1 %	-9.6 %	211.3	06.07.2017	07.07.2017	61.42	+8.1 %	Держать	

## Основные данные по рынку акций (продолжение)

Компания	Тикер	Цена		Изменение, %			Market Cap, \$ млн.	Div Ex-Date	Закрытие реестра	Целевая цена	Upside, %	Рекомендация
		закр. дня	открытия	день	неделя	год						
Мегафон	MFON	527.70		+0.1 %	+0.9 %	-13.8 %	5805.3	19.12.2017   Not Applicable		625.05	+18.4 %	Держать
АФК Система	AFKS	12.67		+0.2 %	+2.3 %	-48.1 %	2169.5	07.12.2017   08.12.2017		20.06	+58.3 %	Покупать
РБК	RBCM	6.10		-1.0 %	+2.8 %	-24.2 %	39.6   Not Applicable   Not Applicable		#ЗНАЧ!	#ЗНАЧ!	#ЗНАЧ!	#ЗНАЧ!
<b>ADR / GDR</b>												
МТС	MBT US	10.95		+1.8 %	+4.3 %	+8.1 %	194.1	12.10.2017   13.10.2017		10.76	-1.7 %	Держать
Ростелеком	ROSY US	7.00		+2.3 %	+4.6 %	-20.0 %	53.3	05.07.2017   07.07.2017		#ЗНАЧ!	#ЗНАЧ!	#ЗНАЧ!
АФК Система	SSA LI	4.40		+0.5 %	+2.0 %	-54.2 %	37.7	07.12.2017   08.12.2017		5.58	+26.6 %	Покупать
Вымпелком	VIP US	#N/A   N/A		#ЗНАЧ!	#ЗНАЧ!	#ЗНАЧ!	#ЗНАЧ!	#N/A   N/A   #N/A   N/A		#ЗНАЧ!	#ЗНАЧ!	#ЗНАЧ!
СТС	CTCM US	#N/A   N/A		#ЗНАЧ!	#ЗНАЧ!	#ЗНАЧ!	#ЗНАЧ!	25.11.2015   Not Applicable		#ЗНАЧ!	#ЗНАЧ!	#ЗНАЧ!
Yandex	YNDX US	34.60		+0.1 %	+1.0 %	+60.9 %	200.0   Not Applicable   Not Applicable		31.76	-8.2 %	Держать	
Mail.ru	MAIL LI	33.00		-1.8 %	+1.1 %	+81.8 %	128.9	18.03.2013   20.03.2013		30.39	-7.9 %	Держать
<b>Химическая отрасль</b>												
Акрон	AKRN	4064.00		+1.6 %	+2.0 %	+16.1 %	2922.9	22.01.2018   23.01.2018		2870.22	-29.4 %	Продавать
ФосАгро	PHOR	2529.00		-0.6 %	+1.4 %	-7.0 %	5811.2	#N/A   N/A   Not Applicable		1950.99	-22.9 %	Продавать
Уралкалий	URKA	123.45		-0.8 %	+2.0 %	-25.3 %	6431.3	16.06.2017   Not Applicable		139.62	+13.1 %	Держать



## Основные показатели российских еврооблигаций

Bond Name	Price Last	Price Chg 5 D	YTC (mid)	Duration (mid)	Payment Rank	Sink	Country	Currency	Ratings S/F/M	Coupon Accrued	Coupon Date	Call/Put Date
<b>Суверенные</b>												
RUSSIA 11 07/24/18	104.42	-0.24 %	2.39	0.49	Sr Unsecured	N	RU	USD	BB+/BBB-/Ba1	5.29	24.01.2018	-
RUSSIA 12 3/4 06/24/28	174.12	-0.46 %	3.99	7.10	Sr Unsecured	N	RU	USD	BB+/BBB-/Ba1	0.81	24.06.2018	-
RUSSIA 3 1/2 01/16/19	100.91	-0.17 %	2.57	0.99	Sr Unsecured	N	RU	USD	BB+/BBB-/Ba1	0.01	16.07.2018	-
RUSSIA 3 1/4 04/04/17	-	-	-	-	Sr Unsecured	N	RU	USD	NR/NR/WR	0.00	-	-
RUSSIA 3 5/8 09/16/20	109.08	-0.03 %	0.20	2.56	Sr Unsecured	N	RU	EUR	BB+/BBB-/Ba1	1.22	16.09.2018	-
RUSSIA 4 1/2 04/04/22	105.96	-0.30 %	2.98	3.85	Sr Unsecured	N	RU	USD	BB+/BBB-/Ba1	1.29	04.04.2018	-
RUSSIA 4 3/4 05/27/26	106.44	-0.53 %	3.84	7.01	Sr Unsecured	N	RU	USD	-BBB-/	0.66	27.05.2018	-
RUSSIA 4 7/8 09/16/23	108.48	-0.43 %	3.22	4.97	Sr Unsecured	N	RU	USD	BB+/BBB-/Ba1	1.64	16.03.2018	-
RUSSIA 5 04/29/20	105.01	-0.24 %	2.72	2.17	Sr Unsecured	N	RU	USD	BB+/BBB-/Ba1	1.08	29.04.2018	-
RUSSIA 5 5/8 04/04/42	112.63	-1.08 %	4.74	13.94	Sr Unsecured	N	RU	USD	BB+/BBB-/Ba1	1.61	04.04.2018	-
RUSSIA 5 7/8 09/16/43	116.56	-1.16 %	4.75	14.21	Sr Unsecured	N	RU	USD	BB+/BBB-/Ba1	1.97	16.03.2018	-
RUSSIA 7 1/2 03/31/30	115.01	-0.29 %	3.19	3.40	Sr Unsecured	Y	RU	USD	BB+/BBB-/Ba1	2.23	31.03.2018	-
<b>Банки</b>												
EURDEV 4.767 09/20/22	105.60	-	3.46	4.20	Sr Unsecured	N	SNAT	USD	BBB-/WD/Baa1	1.55	20.03.2018	-
EURDEV 5 09/26/20	106.35	-	2.54	2.52	Sr Unsecured	N	SNAT	USD	BBB-/Baa1	1.54	26.03.2018	-
GPBRU 3.984 10/30/18	102.47	-0.00 %	0.80	0.78	Sr Unsecured	N	RU	EUR	BB+/BB-/Ba2	0.86	30.10.2018	-
GPBRU 4 07/01/19	104.08	-0.09 %	1.15	1.41	Sr Unsecured	N	RU	EUR	BB+/BB-/Ba2	2.19	01.07.2018	-
GPBRU 5 5/8 05/17/17	-	-	-	-	Sr Unsecured	N	RU	USD	NR/NR/WR	0.00	-	-
NMOSRM 7 1/4 04/25/18	100.26	-0.1 %	6.18	0.27	Sr Unsecured	N	RU	USD	-WD/B2	1.65	25.04.2018	-
PROMBK 8 1/2 04/25/17	-	-	-	-	Sr Unsecured	N	RU	USD	-WD/WR	0.00	-	-
RSHB 5.1 07/25/18	101.06	-0.12 %	3.04	0.51	Sr Unsecured	N	RU	USD	-BB-/Ba2	2.44	25.01.2018	-
RSHB 6.299 05/15/17	-	-	-	-	Sr Unsecured	N	RU	USD	-NR/WR	0.00	-	-
RSHB 7 3/4 05/29/18	101.83	-0.18 %	2.67	0.37	Sr Unsecured	N	RU	USD	-BB-/Ba2	1.03	29.05.2018	-
SBERRU 3.08 03/07/19	102.76	-0.04 %	0.64	1.12	Sr Unsecured	N	RU	EUR	-BBB-/Ba1	1.11	07.03.2018	-
SBERRU 3.3524 11/15/19	104.80	-0.09 %	0.70	1.80	Sr Unsecured	N	RU	EUR	-BBB-/Ba1	0.58	15.11.2018	-
SBERRU 4.15 03/06/19	101.12	-0.08 %	3.14	1.11	Sr Unsecured	N	RU	USD	-BBB-/Ba1	1.51	06.03.2018	-
SBERRU 4.95 02/07/17	-	-	-	-	Sr Unsecured	N	RU	USD	-NR/WR	0.00	-	-
SBERRU 5.18 06/28/19	103.05	-0.17 %	3.01	1.41	Sr Unsecured	N	RU	USD	-BBB-/Ba1	0.27	28.06.2018	-
SBERRU 5.4 03/24/17	-	-	-	-	Sr Unsecured	N	RU	USD	-NR/WR	0.00	-	-
SBERRU 5.717 06/16/21	107.59	-0.20 %	3.35	3.15	Sr Unsecured	N	RU	USD	-BBB-/Ba1	0.49	16.06.2018	-
SBERRU 6 1/8 02/07/22	109.42	-0.14 %	3.61	3.58	Sr Unsecured	N	RU	USD	-BBB-/Ba1	2.72	07.02.2018	-
VEBBNK 3.035 02/21/18	100.37	+0.02 %	-0.78	0.10	Sr Unsecured	N	RU	EUR	BB+/BBB-/	2.74	21.02.2018	-
VEBBNK 4.032 02/21/23	109.41	+0.05 %	2.07	4.58	Sr Unsecured	N	RU	EUR	BB+/BBB-/	3.65	21.02.2018	-
VEBBNK 4.224 11/21/18	100.94	-0.02 %	3.09	0.83	Sr Unsecured	N	RU	USD	BB+/BBB-/	0.66	21.05.2018	-
VEBBNK 5 3/8 02/13/17	-	-	-	-	Sr Unsecured	N	RU	USD	NR/NR/-	0.00	-	-
VTB 6 1/4 06/30/35	103.50	-0.05 %	5.93	10.95	Sr Unsecured	N	RU	USD	BB+/WD/Ba1	0.30	30.06.2018	-
VTB 6 7/8 05/29/18	101.44	-0.20 %	2.88	0.37	Sr Unsecured	N	RU	USD	BB+/WD/Ba1	0.94	29.05.2018	-
VTB 6.315 02/22/18	100.39	-0.15 %	2.27	0.10	Sr Unsecured	N	RU	USD	BB+/WD/Ba1	2.54	22.02.2018	-
VTB 6.551 10/13/20	108.11	-0.39 %	3.42	2.52	Sr Unsecured	N	RU	USD	BB+/WD/Ba1	1.71	13.04.2018	-
<b>Нефтегаз</b>												
GAZPRU 3.389 03/20/20	105.62	-0.07 %	0.77	2.08	Sr Unsecured	N	RU	EUR	BB+/BBB-/Ba1	2.81	20.03.2018	-
GAZPRU 3.6 02/26/21	107.97	-0.09 %	0.98	2.92	Sr Unsecured	N	RU	EUR	BB+/BBB-/Ba1	3.21	26.02.2018	-
GAZPRU 3.7 07/25/18	101.68	-0.05 %	0.43	0.52	Sr Unsecured	N	RU	EUR	BB+/BBB-/Ba1	1.78	25.07.2018	-
GAZPRU 3.755 03/15/17	-	-	-	-	Sr Unsecured	N	RU	EUR	NR/NR/WR	0.00	-	-
GAZPRU 4.364 03/21/25	114.28	-0.10 %	2.19	6.18	Sr Unsecured	N	RU	EUR	BB+/BBB-/Ba1	3.61	21.03.2018	-
GAZPRU 4.95 02/06/28	105.05	-0.33 %	4.32	7.93	Sr Unsecured	N	RU	USD	BB+/BBB-/Ba1	2.21	06.02.2018	-
GAZPRU 4.95 07/19/22	104.88	-0.18 %	3.76	4.01	Sr Unsecured	N	RU	USD	BB+/BBB-/Ba1	2.45	19.01.2018	-
GAZPRU 5.136 03/22/17	-	-	-	-	Sr Unsecured	N	RU	EUR	NR/NR/WR	0.00	-	-
GAZPRU 5.44 11/02/17	-	-	-	-	Sr Unsecured	N	RU	EUR	NR/NR/WR	0.00	-	-
GAZPRU 5.999 01/23/21	107.54	-0.17 %	3.35	2.74	Sr Unsecured	N	RU	USD	BB+/BBB-/Ba1	2.90	23.01.2018	-
GAZPRU 6.212 11/22/16	-	-	-	-	Sr Unsecured	N	RU	USD	NR/NR/WR	0.00	-	-
GAZPRU 6.51 03/07/22	110.92	-0.19 %	3.64	3.65	Sr Unsecured	N	RU	USD	BB+/BBB-/Ba1	2.35	07.03.2018	-
GAZPRU 6.605 02/13/18	100.55	-0.05 %	-0.75	0.07	Sr Unsecured	N	RU	EUR	BB+/BBB-/Ba1	6.12	13.02.2018	-
LUKOIL 6 1/8 11/09/20	107.91	-0.18 %	3.16	2.61	Sr Unsecured	N	RU	USD	BBB/BBB-/Ba1	1.16	09.05.2018	-
LUKOIL 6.356 06/07/17	-	-	-	-	Sr Unsecured	N	RU	USD	NR/NR/WR	0.00	-	-
LUKOIL 6.656 06/07/22	112.92	-0.19 %	3.46	3.89	Sr Unsecured	N	RU	USD	BBB/BBB-/Ba1	0.74	07.06.2018	-
LUKOIL 7 1/4 11/05/19	107.51	-0.23 %	2.93	1.70	Sr Unsecured	N	RU	USD	BBB/BBB-/Ba1	1.45	05.05.2018	-
NVTKRM 6.604 02/03/21	109.77	-0.20 %	3.21	2.75	Sr Unsecured	N	RU	USD	BBB-/BBB-/Ba1	3.01	03.02.2018	-
ROSNRM 3.149 03/06/17	-	-	-	-	Sr Unsecured	N	RU	USD	NR/WD/WR	0.00	-	-
SIBNEF 2.933 04/26/18	100.66	-0.10 %	0.48	0.27	Sr Unsecured	N	RU	EUR	BB+/BBB-/Ba1	2.14	26.04.2018	-

## Основные показатели российских еврооблигаций

Bond Name	Price Last	Price Chg 5 D	YTC (mid)	Duration (mid)	Payment Rank	Sink	Country	Currency	Ratings S/F/M	Coupon Accrued	Coupon Date	Call/Put Date
SIBUR 3.914 01/31/18	100.19	-0.03 %	-1.43	0.04	Sr Unsecured	N	RU	USD	-BB+/Ba1	1.82	31.01.2018	-
TMENRU 6 5/8 03/20/17	-	-	-	-	Sr Unsecured	N	RU	USD	NR/WD/WR	0.00	-	-
TMENRU 7 7/8 03/13/18	100.83	-0.10 %	2.43	0.16	Sr Unsecured	N	RU	USD	BB+/WD/Ba1	2.71	13.03.2018	-
TNEFT 8.7 08/07/18	103.20	-0.21 %	2.85	0.54	Sr Unsecured	N	RU	USD	BB+/-Ba1	3.87	07.02.2018	-
<i>Металлургия</i>												
CHMF RU 4.45 03/19/18	100.39	-0.07 %	2.17	0.17	Sr Unsecured	N	RU	USD	BBB-/BBB-/NR	1.46	19.03.2018	-
CHMF RU 5.9 10/17/22	110.33	-0.51 %	3.52	4.19	Sr Unsecured	N	RU	USD	BBB-/BBB-/Ba1	1.48	17.04.2018	-
CHMF RU 6.7 10/25/17	-	-	-	-	Sr Unsecured	N	RU	USD	NR/NR/WR	0.00	-	-
GMKNRM 4 3/8 04/30/18	100.55	-0.05 %	2.43	0.29	Sr Unsecured	N	RU	USD	BBB-/BBB-/Ba1	0.94	30.04.2018	-
GMKNRM 5.55 10/28/20	106.41	-0.16 %	3.12	2.59	Sr Unsecured	N	RU	USD	BBB-/BBB-/Ba1	1.22	28.04.2018	-
METINR 5 5/8 04/17/20	105.19	-0.13 %	3.21	2.12	Sr Unsecured	N	RU	USD	BB/BB/Ba2	1.41	17.04.2018	-
NLMKRU 4.45 02/19/18	100.38	-0.07 %	0.15	0.09	Sr Unsecured	N	RU	USD	BBB-/BBB-/Ba1	1.83	19.02.2018	-
NLMKRU 4.95 09/26/19	103.70	-0.23 %	2.70	1.62	Sr Unsecured	N	RU	USD	BBB-/BBB-/Ba1	1.53	26.03.2018	-
<i>Химия</i>												
PHORRU 4.204 02/13/18	100.13	-0.12 %	2.34	0.07	Sr Unsecured	N	RU	USD	-BB+/Ba1	1.80	13.02.2018	-
URKARM 3.723 04/30/18	100.26	-0.05 %	2.80	0.29	Sr Unsecured	N	RU	USD	-BB-/Ba2	0.80	30.04.2018	-
<i>Добыча</i>												
ALRSRU 7 3/4 11/03/20	111.57	-0.40 %	3.38	2.55	Sr Unsecured	N	RU	USD	BB+/BB+/Ba1	1.59	03.05.2018	-
NORDLI 6 3/8 05/07/18	101.10	-0.12 %	2.71	0.31	Sr Unsecured	N	RU	USD	-BB-/Ba2	1.24	07.05.2018	-
<i>Телекоммуникации</i>												
MOBTEL 5 05/30/23	104.22	-0.05 %	4.11	4.76	Sr Unsecured	N	RU	USD	BB +/-BB+ /-/-Ba1u	0.65	30.05.2018	-
MOBTEL 8 5/8 06/22/20	112.50	-0.24 %	3.23	2.25	Sr Unsecured	N	RU	USD	BB +/-BB+ /-/-Ba1u	0.60	22.06.2018	-
VIP 5.95 02/13/23	107.60	-	4.27	4.38	Sr Unsecured	N	NL	USD	BB/BB+/Ba2	2.55	13.02.2018	-
VIP 6.2546 03/01/17	-	-	-	-	Sr Unsecured	N	NL	USD	NR/NR/WR	0.00	-	-
VIP 7.5043 03/01/22	113.50	-	3.92	3.57	Sr Unsecured	N	NL	USD	BB/BB+/Ba2	2.83	01.03.2018	-
VIP 7.748 02/02/21	112.43	-0.16 %	3.41	2.70	Sr Unsecured	N	RU	USD	BB/BB+/Ba2	3.55	02.02.2018	-
VIP 9 1/8 04/30/18	101.92	-0.29 %	2.31	0.29	Sr Unsecured	N	RU	USD	BB/BB+/Ba2	1.95	30.04.2018	-
<i>Транспорт</i>												
RURAIL 3.3744 05/20/21	107.58	-0.10 %	1.05	3.15	Sr Unsecured	N	RU	EUR	BB+/BBB-/Ba1	2.24	20.05.2018	-
RURAIL 4.6 03/06/23	114.46	-0.14 %	1.64	4.56	Sr Unsecured	N	RU	EUR	BB+/BBB-/Ba1	4.00	06.03.2018	-
RURAIL 5.7 04/05/22	108.38	-0.22 %	3.54	3.77	Sr Unsecured	N	RU	USD	BB+/BBB-/Ba1	1.62	05.04.2018	-
RURAIL 5.739 04/03/17	-	-	-	-	Sr Unsecured	N	RU	USD	NR/NR/WR	0.00	-	-
RURAIL 7.487 03/25/31	128.29	-0.08 %	4.60	9.02	Sr Unsecured	N	RU	GBP	BB+/BBB-/Ba1	2.33	25.03.2018	-
SCFRU 5 3/8 10/27/17	-	-	-	-	Sr Unsecured	N	RU	USD	-WD/WR	0.27	-	-
<i>Special</i>												
EUCHEM 5 1/8 12/12/17	-	-	-	-	Sr Unsecured	N	RU	USD	NR/NR/-	0.00	-	-
RURAIL 8.3 04/02/19	100.83	-	7.69	1.15	Sr Unsecured	N	RU	RUB	BBB-/BBB-/Ba1	2.42	02.04.2018	-
ALFARU 6.3 02/22/17	-	-	-	-	Subordinated	N	RU	USD	NR/NR/WR	0.00	-	-
ALFARU 7 7/8 09/25/17	-	-	-	-	Sr Unsecured	N	RU	USD	NR/NR/WR	0.00	-	-
ALFARU 5 11/27/18	101.72	-0.22 %	2.95	0.85	Sr Unsecured	N	RU	USD	-BB+/Ba1	0.69	27.05.2018	-
ALFARU 7 1/2 09/26/19	107.19	-0.10 %	3.10	1.59	Subordinated	N	RU	USD	B/BB/Ba3	2.31	26.03.2018	-
ALFARU 7 3/4 04/28/21	112.46	-0.31 %	3.68	2.94	Sr Unsecured	N	RU	USD	BB/BB+/Ba1	1.70	28.04.2018	-
ALFARU 9 1/2 02/18/25	111.47	-0.21 %	3.73	1.88	Subordinated	N	RU	USD	-BB/B1u	3.93	18.02.2018	18.02.2020 Call
VTB 9 1/2 PERP	111.98	-0.53 %	6.59	4.04	Subordinated	N	RU	USD	-/NR	1.08	06.06.2018	06.12.2022 Call
SIBNEF 6 11/27/23	110.53	-0.21 %	3.97	5.04	Sr Unsecured	N	RU	USD	BB+/BBB-/Ba1	0.83	27.05.2018	-
VEBBNK 6.902 07/09/20	108.06	-0.24 %	3.48	2.32	Sr Unsecured	N	RU	USD	BB+/BBB-/	0.15	09.07.2018	-
VEBBNK 6.025 07/05/22	108.59	-0.28 %	3.91	4.00	Sr Unsecured	N	RU	USD	BB+/BBB-/	0.20	05.07.2018	-
SIBNEF 4 3/8 09/19/22	102.44	-0.13 %	3.80	4.22	Sr Unsecured	N	RU	USD	BB+/BBB-/Ba1	1.43	19.03.2018	-
ROSNRM 4.199 03/06/22	101.08	-0.09 %	3.91	3.79	Sr Unsecured	N	RU	USD	BB+/WD/Ba1	1.53	06.03.2018	-





График 1. Еврооблигации: Суверенные

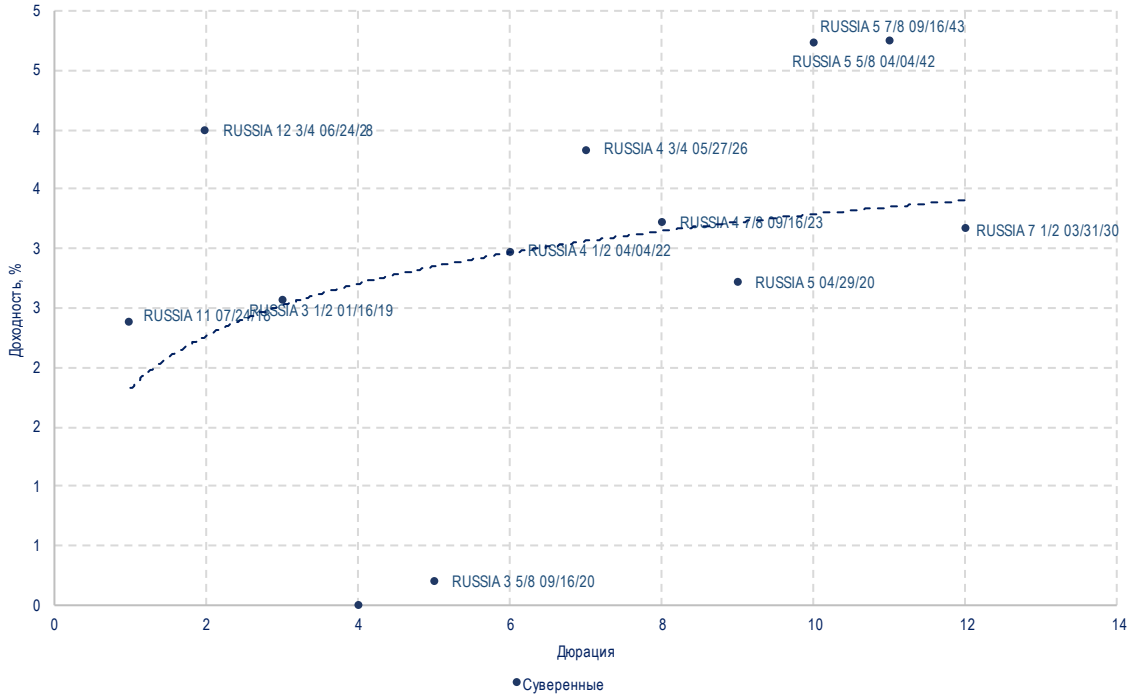


График 2. Еврооблигации: Банки

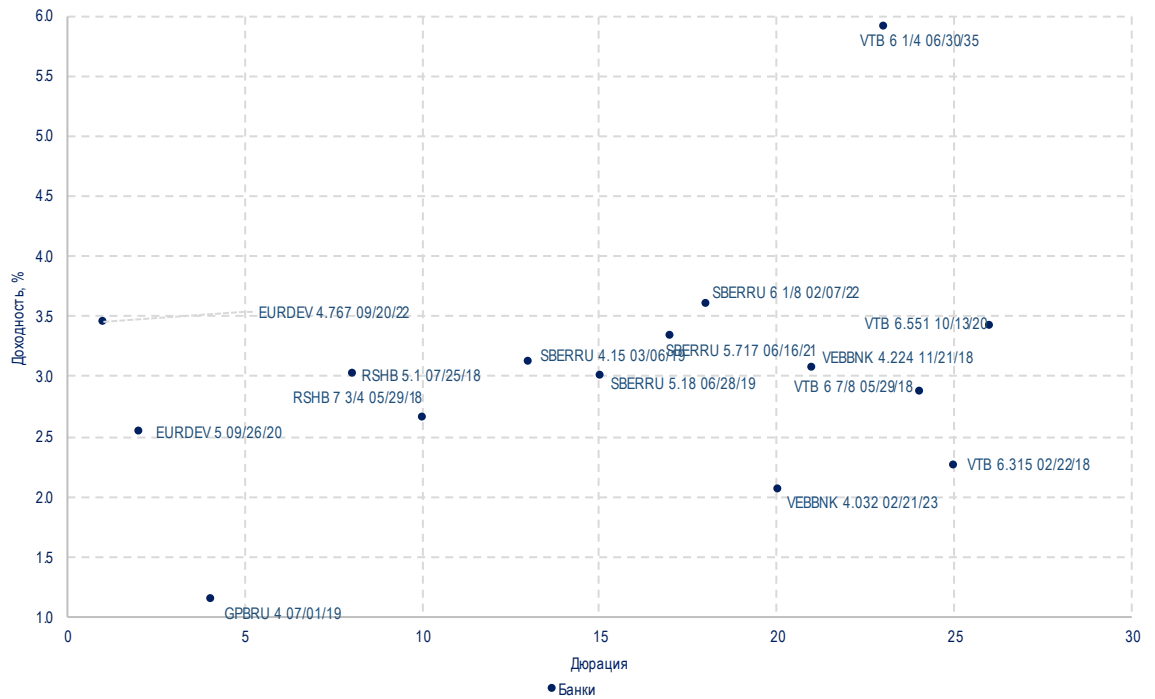






График 3. Еврооблигации: Нефтегаз

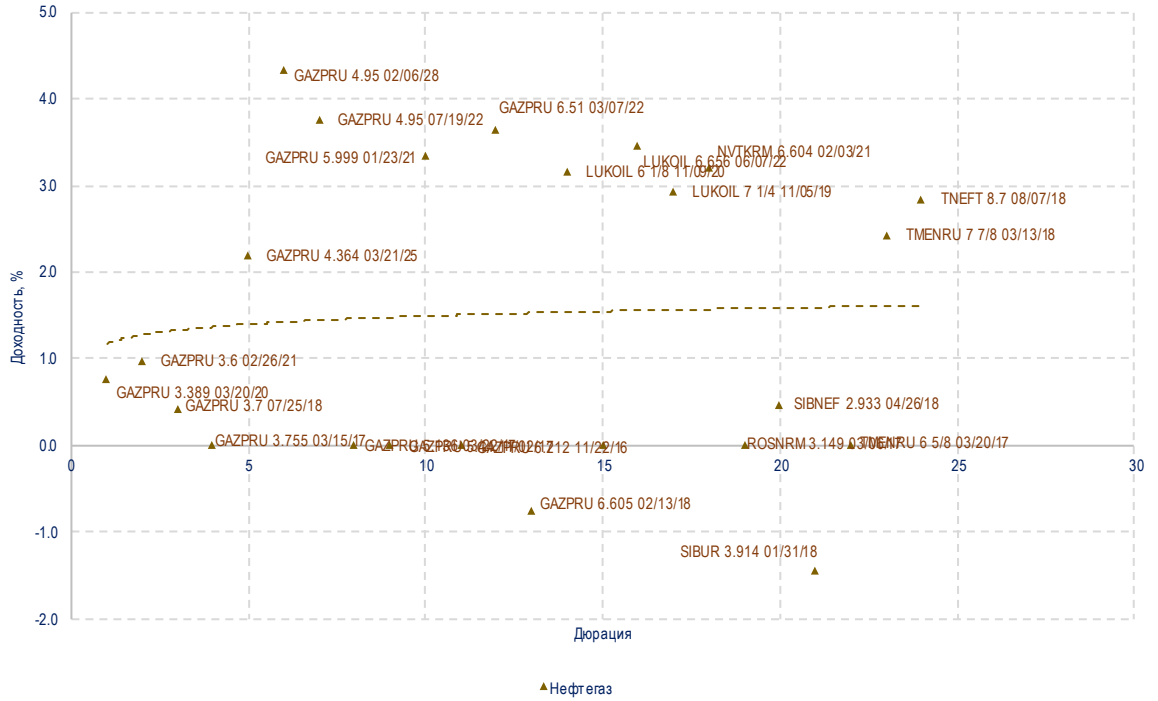
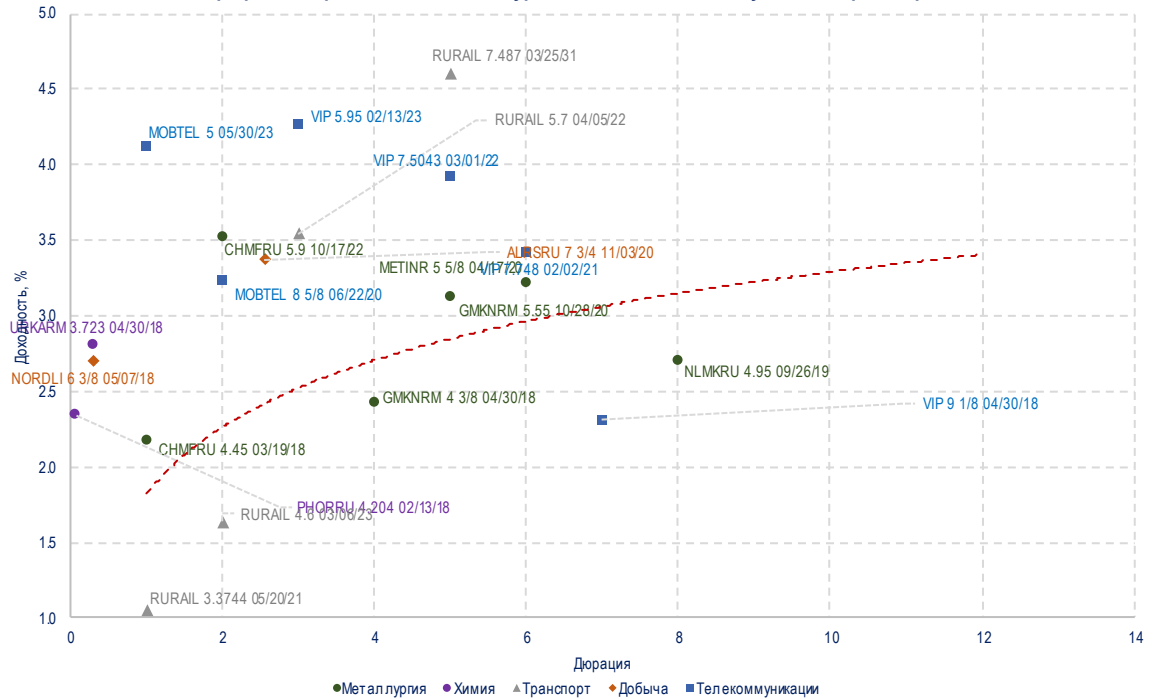


График 4. Еврооблигации: Металлургия, Добыча, Телекоммуникации, Транспорт, Химия






## ООО «УНИВЕР Капитал»

- ✓ Собственный капитал превышает 700 млн RUB;
- ✓ Входит в ТОП-10 операторов Московской Биржи;
- ✓ Торговый оборот на Московской Бирже по итогам 2016г. – более 2,0 трлн. RUB;
- ✓ Участник торгов Московской Биржи, Санкт-Петербургской биржи, Национальной Товарной Биржи, Казахстанской биржи KASE.



### Рейтинги



### Аудитор



Crowe Horwath.

## Центральный Офис

123317, г. Москва. Пресненская набережная, дом 8, строение 1,  
(«Башня Москва» Город Столиц комплекса "Москва-Сити"), 4 этаж

Телефон: (495) 644-11-22 (многоканальный)  
Эл. почта: info@univer.ru  
Сайт www.univer.ru

## Контакты

### Президент

Алексей Иванов, к.э.н.  
тел.: (495) 644-11-22 доб. 2277  
e-mail: aivanov@univer.ru

### Заместитель Генерального

директора по инвестициям  
Дмитрий Александров, к.х.н.  
тел.: (495) 644-11-22 доб. 3336  
e-mail: daleksandrov@univer.ru

### Со-Директор Департамента брокерского

обслуживания  
Тарасов Роман  
тел.: (495) 644-11-22 доб. 4401  
e-mail: rtarasov@univer.ru

### Заместитель начальника

Управления продаж  
Артем Клюкин  
тел.: (495) 644-11-22 доб. 2272  
e-mail: aklukin@univer.ru

## Лицензии

Лицензия профессионального участника рынка ценных бумаг на осуществление брокерской деятельности № 077-12601-100000 от 09 октября 2009 года, выдана Федеральной службой по финансовым рынкам, срок действия – без ограничения срока действия.

Лицензия профессионального участника рынка ценных бумаг на осуществление дилерской деятельности № 077-12604-010000 от 09 октября 2009 года, выдана Федеральной службой по финансовым рынкам, срок действия – без ограничения срока действия.

Лицензия на осуществление депозитарной деятельности № 077-12895-000100 от 02.02.2010 г., выдана Федеральной службой по финансовым рынкам, срок действия - бессрочная.

Лицензия на заключение биржевым посредником в биржевой торговле договоров, являющихся производными финансовыми инструментами, базисным активом которых является биржевой товар № 1515 от 01.07.2010 г., выдана Федеральной службой по финансовым рынкам, срок действия - без ограничения срока действия.

## Заявление об ограничении ответственности

Настоящее аналитическое исследование подготовлено ООО «УНИВЕР Капитал» на основе информации, полученной из официальных общедоступных источников, в надежности и достоверности которых нет оснований сомневаться. Специальных исследований, направленных на выявление фактов неполноты и недостоверности указанной информации, не проводилось. Аналитические выводы и заключения, представленные в настоящем документе, являются мнением специалистов ООО «УНИВЕР Капитал». Никакая информация и никакое мнение, выраженное в данном документе, не являются рекомендацией по покупке или продаже ценных бумаг, иных финансовых инструментов, опционов, фьючерсов или ценных бумаг, производных от этих активов (деривативов), не является офертой или предложением делать оферту или осуществлять иные вложения капитала. Данное аналитическое исследование не предоставляет гарантий или обещаний будущей эффективности (доходности) деятельности на рынке ценных бумаг. За достоверность информации, лежащей в основе настоящего документа, и за последствия решений, принятых Вами на основе настоящего документа, ООО «УНИВЕР Капитал» ответственности не несет. Необходимо принимать во внимание, что доход от инвестирования в определенные ценные бумаги или иные финансовые инструменты, если таковой имеет место, может варьироваться, а стоимость этих ценных бумаг и иных финансовых инструментов может повышаться или понижаться. Колебание курсов иностранных валют может оказать неблагоприятное влияние на курс, стоимость и доходность определенной ценной бумаги и иного финансового инструмента, упомянутых в настоящем документе. Никакая информация, касающаяся налогообложения, изложенная в настоящем документе, не является консультированием по вопросам налогообложения. Наша Компания настоятельно рекомендует инвесторам обращаться за консультациями к независимым специалистам в области налогообложения, которыми будут учитываться особые обстоятельства каждой конкретной ситуации. ООО «УНИВЕР Капитал» проводит строгую внутреннюю политику, направленную на предотвращение каких-либо действительных или потенциальных конфликтов интересов компании и инвесторов, а также предотвращение ущемления интересов инвесторов. Для получения дополнительной информации о ценных бумагах, упомянутых в настоящем исследовании, необходимо обратиться в ООО «УНИВЕР Капитал». Воспроизводить, копировать, цитировать, а также делать выдержки из настоящего документа без предварительного письменного согласия ООО «УНИВЕР Капитал» запрещено.