Цифра дня

+1,15% – динамика котировок DAX

Уровень тревожности

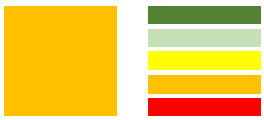

Волатильность возрастает

Американские индексы закончили день в плюсе, очевидных медвежьих сигналов пока нет.

В Азии доминируют умеренные покупки, японский Tankan вышел существенно лучше ожиданий.

На рынке суверенных бондов динамика смешанная, растут доходности всех европейских эмитентов на дюрации 10 лет, кроме «периферийных» стран.

Нефть стабильна, никак не отреагировав ни на обострение на северо-западе Сирии, ни на решение министерского комитета ОПЕК+ о необходимости продления соглашения до 2019 года, ни на снижение числа активных нефтяных буровых.

Драгметаллы в смешанной динамике.

Промышленные металлы неглубоко в красной зоне.

Продовольствие в плюсе практически без исключений.

Существенной статистики сегодня нет.

Рекомендации

В нефти держим короткие позиции.

По индексу ММВБ продажа от уровня 2300 п. сработала, теперь возможно как повторное тестирование исторических максимумов с последующим снижением, так и снижение без формирования двойной вершины.

Динамика индексов ММВБ, MSCI Russia и RUBUSD

Динамика цен на нефть

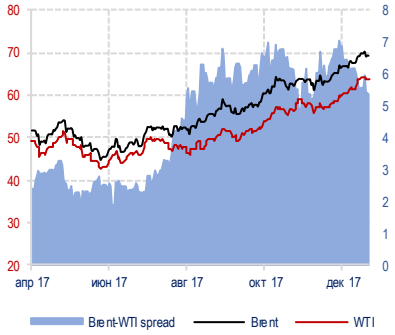

Динамика цены золота и UST-10

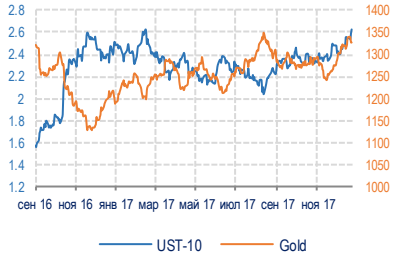

Ставки денежного рынка

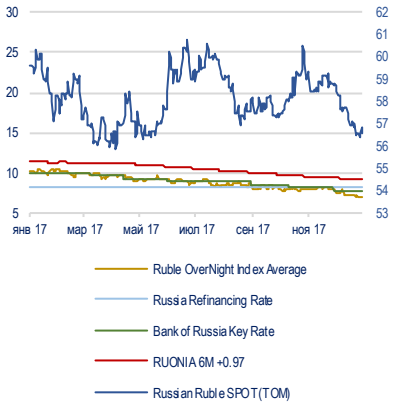

© 2017 ООО «УНИВЕР Капитал»

Источник: Bloomberg, данные компаний, оценки УНИВЕР Капитал

Основные макроэкономические данные

Мировые индексы

	Закрытие	1D, %	1M, %	Y-t-D, %
Dow Jones	26071.72	+0.21 %	+5.32 %	+5.47 %
S&P 500	2810.30	+0.44 %	+4.73 %	+5.11 %
Nasdaq	7336.38	+0.55 %	+5.41 %	+6.27 %
Mexico Bolsa	49695.56	-0.43 %	+2.70 %	+0.69 %
Brazilian Bovespa	81219.50	+0.32 %	+8.02 %	+6.31 %
Argentina Merval	33591.70	-1.34 %	+16.11 %	+11.73 %
FTSE	7730.79	+0.39 %	+1.82 %	+0.56 %
DAX	13434.45	+1.15 %	+2.77 %	+4.00 %
CAC	5526.51	+0.58 %	+3.02 %	+4.03 %
NIKKEI	23816.33	+0.03 %	+3.99 %	+4.62 %
Hang Seng	32367.41	+0.35 %	+9.43 %	+8.18 %
Korea Composite	2502.11	-0.72 %	+2.52 %	+1.40 %
MSCI EM	1232.60	+0.41 %	+8.02 %	+6.40 %
РТС	1271.90	+0.08 %	+11.99 %	+10.18 %
ММВБ	2287.20	+0.04 %	+8.76 %	+8.41 %

Товарные рынки

	Закрытие	1D, %	1M, %	Y-t-D, %
Brent	68.82	+0.31 %	+5.47 %	+2.92 %
WTI	63.55	+0.28 %	+8.69 %	+5.18 %
Никель	+1.12 %	+1.12 %	+7.74 %	+2.73 %
Медь	+0.45 %	+0.45 %	+3.42 %	-1.09 %
Алюминий	+1.39 %	+1.39 %	+9.46 %	+0.65 %
Олово	+0.53 %	+0.53 %	+7.01 %	+4.08 %
Свинец	+1.05 %	+1.05 %	+1.91 %	+4.53 %
Цинк	+1.55 %	+1.55 %	+9.26 %	+4.65 %
Сталь	+0.00 %	+0.00 %	+0.0 %	+0.00 %
Золото	1334.95	+0.21 %	+5.92 %	+3.40 %
Платина	1011.00	+0.80 %	+10.61 %	+9.30 %
Палладий	1112.00	+0.45 %	+9.45 %	+5.20 %
Серебро	16.32	+0.07 %	-5.50 %	-16.20 %

Валюты

	Закрытие	1D, %	1M, %	Y-t-D, %
Доллар/Рубль	56.65	+0.13 %	+2.93 %	+1.84 %
Евро/Рубль	69.24	+0.07 %	-0.08 %	+0.05 %
Евро/Доллар	1.22	+0.02 %	+3.06 %	+1.83 %
Евро/Фунт	0.88	+0.09 %	+0.80 %	+0.81 %
Доллар/Йена	110.85	-0.07 %	+2.20 %	+1.66 %
Доллар/Франк	0.96	+0.07 %	+2.69 %	+1.27 %
Доллар/Новозел.	1.37	-0.01 %	-3.51 %	-2.44 %
Евро/Австрал.	1.25	+0.05 %	-3.46 %	-2.29 %

Суверенные CDS

	Закрытие	1D, %	1M, %	Y-t-D, %
Portugal	69.77	-2.09 %	-21.52 %	-13.48 %
Russia	113.00	+0.00 %	-4.03 %	-11.42 %
Italy	103.96	+0.00 %	-11.43 %	-11.43 %
Spain	41.34	+0.00 %	-24.37 %	-25.87 %
France	16.36	+0.00 %	-6.12 %	-5.74 %
Japan	42.62	+0.21 %	-5.48 %	-5.33 %
Germany	7.64	-11.69 %	-21.32 %	-19.55 %
Greece	0.00	+0.00 %	+0.00 %	+0.00 %

Котировки акций и АДР

Компания	Ticker	Тикер	ADR/Локальные, %
ВТБ	VTBR LI	VTB RX	+9.77 %
Газпром нефть	GAZ LI	SIBN RX	-0.64 %
ЛУКОЙЛ	LKOD LI	LKOH RX	-0.72 %
Роснефть	ROSN LI	ROSN RX	-0.14 %
Ростелеком	ROSYY US	RTKM RX	-0.38 %
Система	SSA LI	AFKS RX	-0.01 %
Газпром	OGZD LI	GAZP RX	-0.70 %
Сбербанк	SBRCY US	SBER RX	+9.39 %

Суверенный спрэд

	Закрытие	1D, %	1M, %	Y-t-D, %
Russia30-UST10	63.00	+5.00 %	-18.18 %	-23.17 %
UST-10	96.59	+0.12 %	-	-
Bund-10	99.33	-	-	-

Важнейшая макроэкономическая статистика

Время	Страна	Индикатор	Период	Факт	Прогноз	Прошлое	Пересмотр	Един. изм.
16:30	US	National Activity Index	Дек			0.15		пункты
2:00	JP	Reuters Tankan DI	Янв	35.0		27		пункты

Основные данные по рынку акций

Компания	Тикер	Цена закрытия	Изменение, % день	неделя	год	Market Cap, $ млн.	Div Ex-Date	Закрытие реестра	Целевая цена	Upside, %	Рекомендация
Нефть и газ											
Башнефть	BANE	2339.00	-0.4 %	-0.9 %	-35.8 %	6885.3	11.12.2017	12.12.2017	2197.09	-6.1 %	Держать
Газпром	GAZP	149.17	+0.0 %	+4.3 %	-0.4 %	62342.3	19.07.2017	20.07.2017	147.98	-0.8 %	Держать
НОВАТЭК	NVTK	701.70	+0.2 %	+1.6 %	-3.0 %	37612.8	09.10.2017	10.10.2017	692.50	-1.3 %	Держать
Роснефть	ROSN	328.55	+0.2 %	+2.7 %	-15.2 %	61471.1	09.10.2017	10.10.2017	354.23	+7.8 %	Держать
ЛУКОЙЛ	LKOH	3834.00	+0.2 %	-1.1 %	+20.6 %	57570.1	21.12.2017	22.12.2017	3788.16	-1.2 %	Держать
Газпром нефть	SIBN	266.80	+0.1 %	+3.2 %	+18.1 %	22331.7	28.12.2017	29.12.2017	244.53	-8.3 %	Держать
Сургутнефтегаз (ао)	SNGS	30.22	+0.0 %	+4.7 %	-4.7 %	19056.6	18.07.2017	19.07.2017	32.34	+7.0 %	Держать
Сургутнефтегаз (ап)	SNGSP	31.05	+0.2 %	+6.5 %	-4.9 %	4221.9	18.07.2017	19.07.2017	36.39	+17.2 %	Держать
Татнефть (ао)	TATN	553.25	+0.4 %	+6.8 %	+34.6 %	22351.3	21.12.2017	23.12.2017	473.88	-14.3 %	Держать
Татнефть (ап)	TATNP	411.70	+0.6 %	+5.7 %	+85.9 %	22351.3	21.12.2017	23.12.2017	358.52	-12.9 %	Держать
Транснефть	TRNFP	182450.0	-0.0 %	+1.0 %	-10.4 %	5008.2	18.09.2017	19.09.2017	185656.0	+1.8 %	Держать
ADR / GDR											
Газпром	OGZD LI	5.23	-0.4 %	+3.6 %	+5.1 %	1092.9	19.07.2017	20.07.2017	4.56	-12.8 %	Держать
НОВАТЭК	NVTK LI	128.10	+2.2 %	+4.5 %	+6.1 %	686.6	09.10.2017	10.10.2017	121.32	-5.3 %	Держать
Роснефть	ROSN LI	5.79	-1.8 %	+1.6 %	-10.9 %	1083.7	09.10.2017	10.10.2017	5.88	+1.5 %	Держать
ЛУКОЙЛ	LKOD LI	67.20	-0.7 %	-2.7 %	+26.2 %	1009.1	21.12.2017	22.12.2017	64.31	-4.3 %	Держать
Газпром нефть	GAZ LI	23.40	-1.5 %	+0.0 %	+24.1 %	391.7	28.12.2017	29.12.2017	23.00	-1.7 %	Держать
Сургутнефтегаз (ао)	SGGD LI	5.25	-1.2 %	+4.3 %	-1.4 %	330.8	18.07.2017	19.07.2017	4.92	-6.2 %	Держать
Татнефть	ATAD LI	58.28	-1.3 %	+7.6 %	+40.7 %	392.5	21.12.2017	22.12.2017	47.09	-19.2 %	Держать
Банки											
Сбербанк	SBER	241.95	-0.2 %	+1.3 %	+44.5 %	92205.2	13.06.2017	14.06.2017	268.87	+11.1 %	Держать
Сбербанк	SBERP	203.10	-0.4 %	+0.6 %	+60.6 %	3585.5	13.06.2017	14.06.2017	216.85	+6.8 %	Держать
Банк Возрождение (ао)	VZRZ	560.00	+5.2 %	+10.3 %	-25.9 %	234.8	10.07.2017	11.07.2017	318.51	-43.1 %	Продавать
Банк Возрождение (ап)	VZRZP	187.00	+0.0 %	+19.5 %	+6.6 %	4.3	10.07.2017	11.07.2017	#ЗНАЧ!	#ЗНАЧ!	#ЗНАЧ!
ВТБ	VTBR	0.05	+0.7 %	-1.6 %	-27.0 %	11435.6	05.05.2017	10.05.2017	0.06	+29.8 %	Покупать
Росбанк	ROSB	59.40	+0.0 %	+4.0 %	-11.5 %	1626.9	11.04.2008	Not Applicable	#ЗНАЧ!	#ЗНАЧ!	#ЗНАЧ!
Банк Санкт-Петербург	BSPB	60.30	+0.6 %	+0.5 %	-12.9 %	531.8	30.05.2017	31.05.2017	60.77	+0.8 %	Держать
ADR / GDR											
ВТБ	VTBR LI	1.94	-1.1 %	-1.9 %	-14.3 %	221.6	09.05.2017	10.05.2017	1.89	-2.3 %	Держать
Сбербанк	SBRCY US	18.79	-1.5 %	+2.3 %	+65.0 %	1790.2	13.06.2017	14.06.2017	#ЗНАЧ!	#ЗНАЧ!	#ЗНАЧ!
Металлургия											
ГМК Норильский никель	GMKN	11477.00	+0.1 %	-2.3 %	+22.6 %	32062.6	18.10.2017	19.10.2017	11205.75	-2.4 %	Держать
ЧЦЗ	CHZN	510.00	+0.0 %	+10.6 %	-22.7 %	487.9	Not Applicable	Not Applicable	#ЗНАЧ!	#ЗНАЧ!	#ЗНАЧ!
ВСМПО-Ависма	VSMO	17310.00	-0.2 %	-0.4 %	+18.1 %	3523.3	18.10.2017	19.10.2017	#ЗНАЧ!	#ЗНАЧ!	#ЗНАЧ!
Мечел	MTLR	148.40	+1.0 %	-4.2 %	-21.9 %	1090.6	23.05.2015	Not Applicable	103.75	-30.1 %	Продавать
Полюс золото	PLZL	4480.00	+0.8 %	+2.2 %	-2.9 %	10563.2	22.09.2017	25.09.2017	5520.00	+23.2 %	Покупать
Северсталь	CHMF	957.30	+0.5 %	-0.7 %	+4.9 %	14157.4	04.12.2017	05.12.2017	749.35	-21.7 %	Продавать
ММК	MAGN	45.38	+1.1 %	-0.8 %	+32.3 %	8951.1	18.12.2017	19.12.2017	40.50	-10.8 %	Держать
НЛМК	NLMK	155.31	+0.2 %	+1.8 %	+41.2 %	16432.3	05.01.2018	09.01.2018	113.20	-27.1 %	Продавать
ТМК	TRMK	78.10	+0.3 %	+2.8 %	-3.0 %	1424.4	19.06.2017	20.06.2017	93.65	+19.9 %	Держать
Распадская	RASP	103.88	+0.4 %	+6.8 %	+18.0 %	1289.6	19.05.2014	Not Applicable	83.72	-19.4 %	Держать
Белон	BLNG	2.91	-3.0 %	+4.3 %	-37.3 %	59.1	11.05.2012	Not Applicable	#ЗНАЧ!	#ЗНАЧ!	#ЗНАЧ!
Русал	RUALR	#N/A N/A	#ЗНАЧ!	#ЗНАЧ!	#ЗНАЧ!	#ЗНАЧ!	29.09.2016	30.09.2016	#ЗНАЧ!	#ЗНАЧ!	#ЗНАЧ!
ADR / GDR											
ГМК Норильский никель	MNOD LI	20.23	-0.5 %	-1.3 %	+28.7 %	565.2	18.10.2017	19.10.2017	16.76	-17.1 %	Держать
ЧЦЗ	CHZN LI	11.50	+0.0 %	+0.0 %	+7.5 %	11.0	Not Applicable	Not Applicable	#ЗНАЧ!	#ЗНАЧ!	#ЗНАЧ!
Евраз	EVR LN	392.80	+1.1 %	+4.7 %	+77.2 %	99.3	17.08.2017	18.08.2017	309.60	-21.2 %	Продавать
Северсталь	SVST LI	16.82	+0.3 %	-1.7 %	+9.6 %	248.7	04.12.2017	05.12.2017	13.75	-18.2 %	Держать
ММК	MMK LI	10.30	+0.0 %	-2.3 %	+36.8 %	156.3	18.12.2017	19.12.2017	9.86	-4.3 %	Держать
НЛМК	NLMK LI	27.40	+1.4 %	+1.2 %	+50.1 %	289.9	08.01.2018	09.01.2018	22.15	-19.2 %	Держать
ТМК	TMKS LI	5.44	+0.7 %	+2.1 %	+2.6 %	24.8	19.06.2017	20.06.2017	6.42	+18.0 %	Держать
Русал	486 HK	5.89	+0.9 %	+2.8 %	+58.8 %	1579.8	06.09.2017	07.09.2017	6.13	+4.0 %	Держать
Полюс золото	OPYGY US	45.15	+0.0 %	+7.5 %	+15.8 %	212.9	22.09.2017	25.09.2017	#ЗНАЧ!	#ЗНАЧ!	#ЗНАЧ!
Мечел	MTL US	5.17	+0.4 %	-4.6 %	-19.7 %	19.0	23.05.2014	Not Applicable	3.68	-28.8 %	Продавать
Машиностроение											
Авто ВАЗ (ао)	AVAZ	10.68	+0.8 %	+1.1 %	+3.8 %	891.2	10.05.2011	Not Applicable	#ЗНАЧ!	#ЗНАЧ!	#ЗНАЧ!

© 2017 ООО «УНИВЕР Капитал»

Источник: Bloomberg, данные компаний, оценки УНИВЕР Капитал

DAILY

Основные данные по рынку акций (продолжение)

Компания	Тикер	Цена закрытия	Изменение, % день	неделя	год	Market Cap, $ млн.	Div Ex-Date	Закрытие реестра	Целевая цена	Upside, %	Рекомендация
Авто ВАЗ (ап)	AVAZP	10.38	-2.1 %	-2.7 %	+102.5 %	84.6	12.05.2010 I Not Applicable		#ЗНАЧ!	#ЗНАЧ!	#ЗНАЧ!
Группа ГАЗ	GAZA	727.00	+0.0 %	-6.8 %	+23.2 %	256.3	23.04.2003 I Not Applicable		#ЗНАЧ!	#ЗНАЧ!	#ЗНАЧ!
Камаз	KMAZ	52.30	-0.4 %	-0.5 %	+6.7 %	653.0	11.07.2017	12.07.2017	#ЗНАЧ!	#ЗНАЧ!	#ЗНАЧ!
РКК Энергия	RKKE	5630.00	+0.0 %	+0.9 %	-6.3 %	111.7	27.07.2017 I Not Applicable		#ЗНАЧ!	#ЗНАЧ!	#ЗНАЧ!
СОЛЛЕРС	SVAV	632.00	+0.0 %	-0.6 %	+6.0 %	382.4	10.06.2016 I Not Applicable		736.00	+16.5 %	Держать
Иркут	IRKT	14.45	+0.0 %	+1.1 %	+50.8 %	297.4	14.07.2017	17.07.2017	#ЗНАЧ!	#ЗНАЧ!	#ЗНАЧ!
Транспорт											
Аэрофлот	AFLT	138.80	+0.1 %	-5.3 %	-13.5 %	2721.4	13.07.2017	14.07.2017	161.21	+16.1 %	Держать
НМТП	NMTP	8.51	-0.1 %	+2.5 %	+20.6 %	2891.8	26.05.2017	29.05.2017	#ЗНАЧ!	#ЗНАЧ!	#ЗНАЧ!
Потребительский сектор											
Аптеки 36,6	APTK	8.54	-0.4 %	+0.4 %	-15.7 %	351.4	14.05.2010 I Not Applicable		#ЗНАЧ!	#ЗНАЧ!	#ЗНАЧ!
Фармстстандарт	PHST	#N/A N/A	#ЗНАЧ!	#ЗНАЧ!	#ЗНАЧ!	#ЗНАЧ!	03.05.2013 I Not Applicable		#ЗНАЧ!	#ЗНАЧ!	#ЗНАЧ!
Разгуляй	GRAZ	#N/A N/A	#ЗНАЧ!	#ЗНАЧ!	#ЗНАЧ!	#ЗНАЧ! I Not Applicable I Not Applicable			#ЗНАЧ!	#ЗНАЧ!	#ЗНАЧ!
Черкизово	GCHE	1124.00	+0.0 %	+1.3 %	+37.9 %	872.4	05.10.2017	07.10.2017	#ЗНАЧ!	#ЗНАЧ!	#ЗНАЧ!
Дикси	DIXY	329.00	+0.0 %	+2.3 %	+27.8 %	724.6	#N/A N/A	#N/A N/A	273.98	-16.7 %	Держать
М.Видео	MVID	404.00	+0.5 %	-0.9 %	+8.5 %	1282.1	30.06.2017 I Not Applicable		408.94	+1.2 %	Держать
Магнит	MGNT	6255.00	+0.2 %	-4.9 %	-35.3 %	11253.5	14.09.2017	15.09.2017	7572.28	+21.1 %	Покупать
Синергия	SYNG	#N/A N/A	#ЗНАЧ!	#ЗНАЧ!	#ЗНАЧ!	#ЗНАЧ!	#N/A N/A	#N/A N/A	823.40	#ЗНАЧ!	#ЗНАЧ!
ADR / GDR											
X5	FIVE LI	39.24	-0.7 %	-10.2 %	+31.0 %	188.1 I Not Applicable I Not Applicable			43.86	+11.8 %	Держать
Магнит	MGNT LI	26.40	-2.6 %	-10.5 %	-31.4 %	237.5	14.09.2017	15.09.2017	28.51	+8.0 %	Держать
Черкизово	CHE LI	13.00	+0.0 %	+2.4 %	+46.1 %	15.1	05.10.2017	06.10.2017	12.79	-1.6 %	Держать
Энергетика											
РусГидро	HYDR	0.79	+0.6 %	+2.5 %	-27.4 %	5937.7	07.07.2017	10.07.2017	0.89	+12.4 %	Держать
ФСК ЕЭС	FEES	0.18	-0.6 %	+9.6 %	-14.9 %	4028.0	18.07.2017	19.07.2017	0.17	-2.3 %	Держать
Интер РАО	IRAO	3.57	+0.8 %	+3.4 %	-4.7 %	6579.7	19.06.2017	20.06.2017	3.78	+6.0 %	Держать
Россети	RSTI	0.90	+0.9 %	+9.4 %	-26.6 %	3167.5	18.07.2017	19.07.2017	0.87	-3.7 %	Держать
Оптовая генерация											
ОГК-2	OGKB	0.51	+1.4 %	+1.8 %	-10.7 %	990.5	19.06.2017	20.06.2017	0.60	+17.7 %	Держать
Юнипро	UPRO	2.66	+0.2 %	+2.1 %	-10.3 %	2959.6	15.12.2017	18.12.2017	2.76	+3.9 %	Держать
ОГК-5	OGKE	1.57	-0.1 %	+4.0 %	+48.1 %	978.5	27.06.2017	28.06.2017	1.36	-13.0 %	Держать
Территориальная генерация											
ТГК-1	TGKA	0.01	+0.7 %	+1.6 %	-23.0 %	829.8	#N/A N/A I Not Applicable		0.01	-17.0 %	Держать
ТГК-2	TGKB	0.00	+0.0 %	+3.0 %	+84.6 %	109.3	12.05.2011 I Not Applicable		#ЗНАЧ!	#ЗНАЧ!	#ЗНАЧ!
Мосэнерго	MSNG	2.71	+0.8 %	+0.1 %	-8.8 %	1902.4	13.06.2017	14.06.2017	2.76	+1.8 %	Держать
ТГК-4	TGKD	0.00	+0.0 %	+3.1 %	-4.5 %	128.6	12.04.2011 I Not Applicable		#ЗНАЧ!	#ЗНАЧ!	#ЗНАЧ!
Волжская ТГК	VTGK	#N/A N/A	#ЗНАЧ!	#ЗНАЧ!	#ЗНАЧ!	#ЗНАЧ!	22.05.2012 I Not Applicable		#ЗНАЧ!	#ЗНАЧ!	#ЗНАЧ!
Кузбассэнерго	KZBE	#N/A N/A	#ЗНАЧ!	#ЗНАЧ!	#ЗНАЧ!	#ЗНАЧ!	04.05.2011 I Not Applicable		#ЗНАЧ!	#ЗНАЧ!	#ЗНАЧ!
ТГК-14	TGKN	0.01	+0.0 %	+0.0 %	+61.4 %	137.8	13.05.2011 I Not Applicable		#ЗНАЧ!	#ЗНАЧ!	#ЗНАЧ!
Межрегиональные распределительные сетевые компании (МРСК)											
Ленэнерго (ао)	LSNG	5.30	+1.3 %	+2.1 %	-4.3 %	939.2	23.06.2017	26.06.2017	#ЗНАЧ!	#ЗНАЧ!	#ЗНАЧ!
Ленэнерго (ап)	LSNGP	86.05	+0.1 %	-0.9 %	+87.1 %	939.2	23.06.2017	26.06.2017	#ЗНАЧ!	#ЗНАЧ!	#ЗНАЧ!
МОЭСК	MSRS	0.85	-0.6 %	-2.1 %	-10.3 %	734.3	20.06.2017	21.06.2017	#ЗНАЧ!	#ЗНАЧ!	#ЗНАЧ!
МРСК Сибири	MRKS	0.12	+0.0 %	+1.7 %	+33.5 %	200.9	07.07.2016 I Not Applicable		#ЗНАЧ!	#ЗНАЧ!	#ЗНАЧ!
МРСК Северо-Запада	MRKZ	0.06	+0.0 %	+0.7 %	+0.0 %	94.2	23.06.2017	26.06.2017	#ЗНАЧ!	#ЗНАЧ!	#ЗНАЧ!
МРСК Центра	MRKC	0.39	+2.1 %	+4.1 %	-12.2 %	291.4	20.06.2017	21.06.2017	#ЗНАЧ!	#ЗНАЧ!	#ЗНАЧ!
МРСК Волги	MRKV	0.11	+0.8 %	+1.4 %	+63.8 %	353.2	23.06.2017	26.06.2017	#ЗНАЧ!	#ЗНАЧ!	#ЗНАЧ!
МРСК Центра и Приволжья	MRKP	0.30	+0.3 %	+0.1 %	+92.6 %	602.2	15.06.2017	16.06.2017	#ЗНАЧ!	#ЗНАЧ!	#ЗНАЧ!
Новосибирскэнерго	NONG	#N/A N/A	#ЗНАЧ!	#ЗНАЧ!	#ЗНАЧ!	#ЗНАЧ!	03.07.2015 I Not Applicable		#ЗНАЧ!	#ЗНАЧ!	#ЗНАЧ!
ADR / GDR											
Мосэнерго	AOMD LI	2.30	+0.0 %	-5.0 %	+51.8 %	32.3	13.06.2017	14.06.2017	#ЗНАЧ!	#ЗНАЧ!	#ЗНАЧ!
РусГидро	HYDR LI	1.34	-1.2 %	+1.1 %	-24.1 %	101.1	07.07.2017	10.07.2017	#ЗНАЧ!	#ЗНАЧ!	#ЗНАЧ!
ФСК ЕЭС	FEES LI	1.60	+0.0 %	+0.0 %	-11.1 %	72.0	18.07.2017	19.07.2017	#ЗНАЧ!	#ЗНАЧ!	#ЗНАЧ!
Связь, ИТ, медиа											
МТС	MTSS	292.60	+0.1 %	-0.7 %	+7.2 %	10322.6	12.10.2017	13.10.2017	302.68	+3.4 %	Держать
Ростелеком (ао)	RTKM	66.15	+0.6 %	+2.4 %	-21.6 %	3007.0	06.07.2017	07.07.2017	80.01	+21.0 %	Покупать
Ростелеком (ап)	RTKMP	58.33	+0.1 %	+1.4 %	-7.0 %	215.8	06.07.2017	07.07.2017	61.42	+5.3 %	Держать

© 2017 ООО «УНИВЕР Капитал»

Источник: Bloomberg, данные компаний, оценки УНИВЕР Капитал

DAILY

Основные данные по рынку акций (продолжение)

Компания	Тикер	Цена закрытия	Изменение, % день	неделя	год	Market Cap, $ млн.	Div Ex-Date	Закрытие реестра	Целевая цена	Upside, %	Рекомендация
Мегафон	MFON	520.60	+0.4 %	-1.1 %	-18.8 %	5698.2	19.12.2017 l	Not Applicable	625.05	+20.1 %	Покупать
АФК Система	AFKS	12.52	+0.2 %	-1.8 %	-50.2 %	2132.9	07.12.2017	08.12.2017	20.06	+60.2 %	Покупать
РБК	RBCM	6.28	-0.1 %	-2.6 %	-22.5 %	40.5 l	Not Applicable l	Not Applicable	#ЗНАЧ!	#ЗНАЧ!	#ЗНАЧ!
ADR / GDR											
МТС	MBT US	10.92	+0.4 %	+1.5 %	+3.5 %	192.6	12.10.2017	13.10.2017	11.09	+1.6 %	Держать
Ростелеком	ROSYY US	6.95	+2.2 %	+1.6 %	-18.9 %	52.7	05.07.2017	07.07.2017	#ЗНАЧ!	#ЗНАЧ!	#ЗНАЧ!
АФК Система	SSA LI	4.42	-0.2 %	+0.4 %	-55.5 %	37.6	07.12.2017	08.12.2017	5.41	+22.5 %	Покупать
Вымпелком	VIP US	#N/A N/A	#ЗНАЧ!	#ЗНАЧ!	#ЗНАЧ!	#ЗНАЧ!	#N/A N/A	#N/A N/A	#ЗНАЧ!	#ЗНАЧ!	#ЗНАЧ!
СТС	CTCM US	#N/A N/A	#ЗНАЧ!	#ЗНАЧ!	#ЗНАЧ!	#ЗНАЧ!	25.11.2015 l	Not Applicable	#ЗНАЧ!	#ЗНАЧ!	#ЗНАЧ!
Yandex	YNDX US	37.20	-0.8 %	+7.6 %	+70.1 %	213.9 l	Not Applicable l	Not Applicable	32.55	-12.5 %	Держать
Mail.ru	MAIL LI	32.00	+0.7 %	-3.0 %	+77.4 %	124.3	18.03.2013	20.03.2013	30.95	-3.3 %	Держать
Химическая отрасль											
Акрон	AKRN	4081.00	-2.4 %	-0.7 %	+17.9 %	2920.3	22.01.2018	23.01.2018	2854.95	-30.0 %	Продавать
ФосАгро	PHOR	2547.00	+0.0 %	+0.4 %	-7.7 %	5822.9	#N/A N/A l	Not Applicable	1923.50	-24.5 %	Продавать
Уралкалий	URKA	123.70	-0.1 %	-0.1 %	-27.1 %	6411.6	16.06.2017 l	Not Applicable	139.62	+12.9 %	Держать

© 2017 ООО «УНИВЕР Капитал»

Источник: Bloomberg, данные компаний, оценки УНИВЕР Капитал

Основные показатели российских еврооблигаций

Bond Name	Price Last	Price Chg 5 D	YTC (mid)	Duration (mid)	Payment Rank	Sink	Country	Currency	Ratings S/F/M	Coupon Accrued	Coupon Date	Call/Put Date
Суверенные												
RUSSIA 11 07/24/18	104.09	-0.28 %	2.71	0.50	Sr Unsecured	N	RU	USD	BB+/BBB-/Ba1	0.00	24.07.2018	-
RUSSIA 12 3/4 06/24/28	173.00	-0.73 %	4.08	7.07	Sr Unsecured	N	RU	USD	BB+/BBB-/Ba1	1.06	24.06.2018	-
RUSSIA 3 1/2 01/16/19	100.78	-0.12 %	2.69	0.97	Sr Unsecured	N	RU	USD	BB+/BBB-/Ba1	0.08	16.07.2018	-
RUSSIA 3 1/4 04/04/17	eld Not Ap	#ЗНАЧ!	#N/A N/A	#N/A N/A	Sr Unsecured	N	RU	USD	NR/NR/WR	0.00	Field Not Applic	-
RUSSIA 3 5/8 09/16/20	109.04	-0.06 %	0.19	2.55	Sr Unsecured	N	RU	EUR	BB+/BBB-/Ba1	1.29	16.09.2018	-
RUSSIA 4 1/2 04/04/22	105.28	-0.69 %	3.15	3.83	Sr Unsecured	N	RU	USD	BB+/BBB-/Ba1	1.38	04.04.2018	-
RUSSIA 4 3/4 05/27/26	106.13	-0.30 %	3.88	6.98	Sr Unsecured	N	RU	USD	I/A N/A/BBB-/#N/A N	0.75	27.05.2018	-
RUSSIA 4 7/8 09/16/23	107.68	-0.72 %	3.37	4.95	Sr Unsecured	N	RU	USD	BB+/BBB-/Ba1	1.73	16.03.2018	-
RUSSIA 5 04/29/20	104.58	-0.40 %	2.90	2.15	Sr Unsecured	N	RU	USD	BB+/BBB-/Ba1	1.18	29.04.2018	-
RUSSIA 5 5/8 04/04/42	111.02	-1.62 %	4.85	13.85	Sr Unsecured	N	RU	USD	BB+/BBB-/Ba1	1.72	04.04.2018	-
RUSSIA 5 7/8 09/16/43	114.92	-1.52 %	4.85	14.11	Sr Unsecured	N	RU	USD	BB+/BBB-/Ba1	2.09	16.03.2018	-
RUSSIA 7 1/2 03/31/30	114.57	-0.48 %	3.28	3.38	Sr Unsecured	Y	RU	USD	BB+/BBB-/Ba1	2.37	31.03.2018	-
Банки												
EURDEV 4.767 09/20/22	105.04	-0.25 %	3.58	4.18	Sr Unsecured	N	SNAT	USD	BBB-/WD/Baa1	1.64	20.03.2018	-
EURDEV 5 09/26/20	104.42	-0.44 %	3.26	2.50	Sr Unsecured	N	SNAT	USD	3BB-/#N/A N/A/Baa1	1.64	26.03.2018	-
GPBRU 3.984 10/30/18	102.33	-0.12 %	0.91	0.76	Sr Unsecured	N	RU	EUR	BB+/BB+/Ba2	0.94	30.10.2018	-
GPBRU 4 07/01/19	103.94	-0.11 %	1.20	1.40	Sr Unsecured	N	RU	EUR	BB+/BB+/Ba2	2.27	01.07.2018	-
GPBRU 5 5/8 05/17/17	#N/A Fielc	#ЗНАЧ!	#N/A N/A	#N/A N/A	Sr Unsecured	N	RU	USD	NR/NR/WR	0.00	Field Not Applic	-
NMOSRM 7 1/4 04/25/18	100.33	+0.1 %	5.80	0.25	Sr Unsecured	N	RU	USD	#N/A N/A/WD/B2	1.79	25.04.2018	-
PROMBK 8 1/2 04/25/17	#N/A Fielc	#ЗНАЧ!	#N/A N/A	#N/A N/A	Sr Unsecured	N	RU	USD	#N/A N/A/WD/WR	0.00	Field Not Applic	-
RSHB 5.1 07/25/18	100.99	-0.07 %	3.10	0.49	Sr Unsecured	N	RU	USD	#N/A N/A/BB+/Ba2	2.54	25.01.2018	-
RSHB 6.299 05/15/17	#N/A Fielc	#ЗНАЧ!	#N/A N/A	#N/A N/A	Sr Unsecured	N	RU	USD	#N/A N/A/NR/WR	0.00	Field Not Applic	-
RSHB 7 3/4 05/29/18	101.73	#ЗНАЧ!	2.70	0.35	Sr Unsecured	N	RU	USD	#N/A N/A/BB+/Ba2	1.18	29.05.2018	-
SBERRU 3.08 03/07/19	102.66	-0.09 %	0.69	1.10	Sr Unsecured	N	RU	EUR	#N/A N/A/BBB-/Ba1	1.17	07.03.2018	-
SBERRU 3.3524 11/15/19	104.71	-0.08 %	0.72	1.78	Sr Unsecured	N	RU	EUR	#N/A N/A/BBB-/Ba1	0.64	15.11.2018	-
SBERRU 4.15 03/06/19	100.91	#ЗНАЧ!	3.31	1.09	Sr Unsecured	N	RU	USD	#N/A N/A/BBB-/Ba1	1.59	06.03.2018	-
SBERRU 4.95 02/07/17	#N/A Fielc	#ЗНАЧ!	#N/A N/A	#N/A N/A	Sr Unsecured	N	RU	USD	#N/A N/A/NR/WR	0.00	Field Not Applic	-
SBERRU 5.18 06/28/19	102.80	#ЗНАЧ!	3.16	1.39	Sr Unsecured	N	RU	USD	#N/A N/A/BBB-/Ba1	0.37	28.06.2018	-
SBERRU 5.4 03/24/17	#N/A Fielc	#ЗНАЧ!	#N/A N/A	#N/A N/A	Sr Unsecured	N	RU	USD	#N/A N/A/NR/WR	0.00	Field Not Applic	-
SBERRU 5.717 06/16/21	107.29	#ЗНАЧ!	3.42	3.13	Sr Unsecured	N	RU	USD	#N/A N/A/BBB-/Ba1	0.60	16.06.2018	-
SBERRU 6 1/8 02/07/22	109.10	-0.29 %	3.68	3.56	Sr Unsecured	N	RU	USD	#N/A N/A/BBB-/Ba1	2.84	07.02.2018	-
VEBBNK 3.035 02/21/18	100.24	-0.07 %	-0.07	0.08	Sr Unsecured	N	RU	EUR	BB+/BBB-/#N/A N/A	2.80	21.02.2018	-
VEBBNK 4.032 02/21/23	109.67	+0.27 %	2.01	4.56	Sr Unsecured	N	RU	EUR	BB+/BBB-/#N/A N/A	3.72	21.02.2018	-
VEBBNK 4.224 11/21/18	100.84	#ЗНАЧ!	3.18	0.81	Sr Unsecured	N	RU	USD	BB+/BBB-/#N/A N/A	0.74	21.05.2018	-
VEBBNK 5 3/8 02/13/17	#N/A Fielc	#ЗНАЧ!	#N/A N/A	#N/A N/A	Sr Unsecured	N	RU	USD	NR/NR/#N/A N/A	0.00	Field Not Applic	-
VTB 6 1/4 06/30/35	103.46	#ЗНАЧ!	5.93	10.93	Sr Unsecured	N	RU	USD	BB+/WD/Ba1	0.42	30.06.2018	-
VTB 6 7/8 05/29/18	101.35	#ЗНАЧ!	2.92	0.35	Sr Unsecured	N	RU	USD	BB+/WD/Ba1	1.07	29.05.2018	-
VTB 6.315 02/22/18	100.37	-0.02 %	1.57	0.08	Sr Unsecured	N	RU	USD	BB+/WD/Ba1	2.67	22.02.2018	-
VTB 6.551 10/13/20	107.86	-0.22 %	3.49	2.50	Sr Unsecured	N	RU	USD	BB+/WD/Ba1	1.84	13.04.2018	-
Нефтегаз												
GAZPRU 3.389 03/20/20	105.61	-0.02 %	0.75	2.06	Sr Unsecured	N	RU	EUR	BB+/BBB-/Ba1	2.88	20.03.2018	-
GAZPRU 3.6 02/26/21	107.87	-0.10 %	1.00	2.90	Sr Unsecured	N	RU	EUR	BB+/BBB-/Ba1	3.27	26.02.2018	-
GAZPRU 3.7 07/25/18	101.63	-0.05 %	0.42	0.50	Sr Unsecured	N	RU	EUR	BB+/BBB-/Ba1	1.86	25.07.2018	-
GAZPRU 3.755 03/15/17	#N/A Fielc	#ЗНАЧ!	#N/A N/A	#N/A N/A	Sr Unsecured	N	RU	EUR	NR/NR/WR	0.00	Field Not Applic	-
GAZPRU 4.364 03/21/25	114.23	-0.03 %	2.19	6.16	Sr Unsecured	N	RU	EUR	BB+/BBB-/Ba1	3.69	21.03.2018	-
GAZPRU 4.95 02/06/28	104.58	-0.45 %	4.38	7.91	Sr Unsecured	N	RU	USD	BB+/BBB-/Ba1	2.31	06.02.2018	-
GAZPRU 4.95 07/19/22	104.59	-0.27 %	3.83	4.09	Sr Unsecured	N	RU	USD	BB+/BBB-/Ba1	0.07	19.07.2018	-
GAZPRU 5.136 03/22/17	#N/A Fielc	#ЗНАЧ!	#N/A N/A	#N/A N/A	Sr Unsecured	N	RU	EUR	NR/NR/WR	0.00	Field Not Applic	-
GAZPRU 5.44 11/02/17	#N/A Fielc	#ЗНАЧ!	#N/A N/A	#N/A N/A	Sr Unsecured	N	RU	EUR	NR/NR/WR	0.00	Field Not Applic	-
GAZPRU 5.999 01/23/21	107.28	-0.24 %	3.42	2.80	Sr Unsecured	N	RU	USD	BB+/BBB-/Ba1	0.02	23.07.2018	-
GAZPRU 6.212 11/22/16	#N/A Fielc	#ЗНАЧ!	#N/A N/A	#N/A N/A	Sr Unsecured	N	RU	USD	NR/NR/WR	0.00	Field Not Applic	-
GAZPRU 6.51 03/07/22	110.65	#ЗНАЧ!	3.70	3.63	Sr Unsecured	N	RU	USD	BB+/BBB-/Ba1	2.48	07.03.2018	-
GAZPRU 6.605 02/13/18	100.35	-0.11 %	0.22	0.05	Sr Unsecured	N	RU	EUR	BB+/BBB-/Ba1	6.24	13.02.2018	-
LUKOIL 6 1/8 11/09/20	107.53	-0.35 %	3.28	2.59	Sr Unsecured	N	RU	USD	BBB/BBB+/Ba1	1.28	09.05.2018	-
LUKOIL 6.356 06/07/17	#N/A Fielc	#ЗНАЧ!	#N/A N/A	#N/A N/A	Sr Unsecured	N	RU	USD	NR/NR/WR	0.00	Field Not Applic	-
LUKOIL 6.656 06/07/22	112.47	#ЗНАЧ!	3.55	3.87	Sr Unsecured	N	RU	USD	BBB/BBB+/Ba1	0.87	07.06.2018	-
LUKOIL 7 1/4 11/05/19	107.30	-0.19 %	3.01	1.68	Sr Unsecured	N	RU	USD	BBB/BBB+/Ba1	1.59	05.05.2018	-
NVTKRM 6.604 02/03/21	109.09	-0.62 %	3.41	2.72	Sr Unsecured	N	RU	USD	BBB-/BBB/Ba1	3.14	03.02.2018	-
ROSNRM 3.149 03/06/17	#N/A Fielc	#ЗНАЧ!	#N/A N/A	#N/A N/A	Sr Unsecured	N	RU	USD	NR/WD/WR	0.00	Field Not Applic	-
SIBNEF 2.933 04/26/18	100.61	-0.06 %	0.52	0.25	Sr Unsecured	N	RU	EUR	BB+/BBB-/Ba1	2.19	26.04.2018	-

© 2017 ООО «УНИВЕР Капитал»

Источник: Bloomberg, данные компаний, оценки УНИВЕР Капитал

DAILY

Основные показатели российских еврооблигаций

Bond Name	Price Last	Price Chg 5 D	YTC (mid)	Duration (mid)	Payment Rank	Sink	Country	Currency	Ratings S/F/M	Coupon Accrued	Coupon Date	Call/Put Date
SIBUR 3.914 01/31/18	100.14	-0.06 %	-4.13	0.02	Sr Unsecured	N	RU	USD	#N/A N/A/BB+/Ba1	1.89	31.01.2018	-
TMENRU 6 5/8 03/20/17	#N/A Fielc	#ЗНАЧ!	#N/A N/A	#N/A N/A	Sr Unsecured	N	RU	USD	NR/WD/WR	0.00	Field Not Applic	-
TMENRU 7 7/8 03/13/18	100.74	#ЗНАЧ!	2.38	0.14	Sr Unsecured	N	RU	USD	BB+/WD/Ba1	2.87	13.03.2018	-
TNEFT 8.7 08/07/18	103.07	#ЗНАЧ!	2.88	0.52	Sr Unsecured	N	RU	USD	BB+/#N/A N/A/Ba1	4.04	07.02.2018	-
Металлургия												
CHMFRU 4.45 03/19/18	100.24	-0.15 %	2.84	0.15	Sr Unsecured	N	RU	USD	BBB-/BBB-/NR	1.55	19.03.2018	-
CHMFRU 5.9 10/17/22	109.16	-1.06 %	3.77	4.16	Sr Unsecured	N	RU	USD	BBB-/BBB-/Ba1	1.59	17.04.2018	-
CHMFRU 6.7 10/25/17	#N/A Fielc	#ЗНАЧ!	#N/A N/A	#N/A N/A	Sr Unsecured	N	RU	USD	NR/NR/WR	0.00	Field Not Applic	-
GMKNRM 4 3/8 04/30/18	100.40	#ЗНАЧ!	2.85	0.27	Sr Unsecured	N	RU	USD	BBB-/BBB-/Ba1	1.02	30.04.2018	-
GMKNRM 5.55 10/28/20	106.00	#ЗНАЧ!	3.26	2.57	Sr Unsecured	N	RU	USD	BBB-/BBB-/Ba1	1.33	28.04.2018	-
METINR 5 5/8 04/17/20	104.84	-0.33 %	3.35	2.10	Sr Unsecured	N	RU	USD	BB/BB/Ba2	1.52	17.04.2018	-
NLMKRU 4.45 02/19/18	100.37	-0.01 %	-0.86	0.07	Sr Unsecured	N	RU	USD	BBB-/BBB-/Ba1	1.92	19.02.2018	-
NLMKRU 4.95 09/26/19	103.44	#ЗНАЧ!	2.83	1.60	Sr Unsecured	N	RU	USD	BBB-/BBB-/Ba1	1.62	26.03.2018	-
Химия												
PHORRU 4.204 02/13/18	100.15	#ЗНАЧ!	1.33	0.05	Sr Unsecured	N	RU	USD	#N/A N/A/BB+/Ba1	1.88	13.02.2018	-
URKARM 3.723 04/30/18	100.16	#ЗНАЧ!	3.09	0.27	Sr Unsecured	N	RU	USD	#N/A N/A/BB-/Ba2	0.87	30.04.2018	-
Добыча												
ALRSRU 7 3/4 11/03/20	110.95	#ЗНАЧ!	3.57	2.53	Sr Unsecured	N	RU	USD	BB+/BB+/Ba1	1.74	03.05.2018	-
NORDLI 6 3/8 05/07/18	100.92	-0.18 %	3.09	0.29	Sr Unsecured	N	RU	USD	#N/A N/A/BB-/Ba2	1.36	07.05.2018	-
Телекоммуникации												
MOBTEL 5 05/30/23	104.03	-0.19 %	4.15	4.74	Sr Unsecured	N	RU	USD	BB /*-/BB+/Ba1u	0.75	30.05.2018	-
MOBTEL 8 5/8 06/22/20	112.11	-0.35 %	3.35	2.23	Sr Unsecured	N	RU	USD	BB /*-/BB+/Ba1u	0.77	22.06.2018	-
VIP 5.95 02/13/23	107.12	#ЗНАЧ!	4.36	4.35	Sr Unsecured	N	NL	USD	BB/BB+/Ba2	2.66	13.02.2018	-
VIP 6.2546 03/01/17	#N/A Fielc	#ЗНАЧ!	#N/A N/A	#N/A N/A	Sr Unsecured	N	NL	USD	NR/NR/WR	0.00	Field Not Applic	-
VIP 7.5043 03/01/22	113.22	#ЗНАЧ!	3.98	3.55	Sr Unsecured	N	NL	USD	BB/BB+/Ba2	2.98	01.03.2018	-
VIP 7.748 02/02/21	112.14	#ЗНАЧ!	3.48	2.68	Sr Unsecured	N	RU	USD	BB/BB+/Ba2	3.70	02.02.2018	-
VIP 9 1/8 04/30/18	101.74	#ЗНАЧ!	2.49	0.27	Sr Unsecured	N	RU	USD	BB/BB+/Ba2	2.13	30.04.2018	-
Транспорт												
RURAIL 3.3744 05/20/21	107.14	-0.38 %	1.17	3.13	Sr Unsecured	N	RU	EUR	BB+/BBB-/Ba1	2.30	20.05.2018	-
RURAIL 4.6 03/06/23	114.08	-0.29 %	1.70	4.54	Sr Unsecured	N	RU	EUR	BB+/BBB-/Ba1	4.08	06.03.2018	-
RURAIL 5.7 04/05/22	107.60	#ЗНАЧ!	3.73	3.75	Sr Unsecured	N	RU	USD	BB+/BBB-/Ba1	1.73	05.04.2018	-
RURAIL 5.739 04/03/17	#N/A Fielc	#ЗНАЧ!	#N/A N/A	#N/A N/A	Sr Unsecured	N	RU	USD	NR/NR/WR	0.00	Field Not Applic	-
RURAIL 7.487 03/25/31	127.66	-0.53 %	4.65	8.99	Sr Unsecured	N	RU	GBP	BB+/BBB-/Ba1	2.47	25.03.2018	-
SCFRU 5 3/8 10/27/17	#N/A Fielc	#ЗНАЧ!	#N/A N/A	#N/A N/A	Sr Unsecured	N	RU	USD	#N/A N/A/WD/WR	0.27	Field Not Applic	-
Special												
EUCHEM 5 1/8 12/12/17	#N/A Fielc	#ЗНАЧ!	#N/A N/A	#N/A N/A	Sr Unsecured	N	RU	USD	NR/NR/#N/A N/A	0.00	Field Not Applic	-
RURAIL 8.3 04/02/19	100.94	+0.09 %	7.58	1.13	Sr Unsecured	N	RU	RUB	BBB-/BBB-/Ba1	2.58	02.04.2018	-
ALFARU 6.3 02/22/17	#N/A Fielc	#ЗНАЧ!	#N/A N/A	#N/A N/A	Subordinated	N	RU	USD	NR/NR/WR	0.00	Field Not Applic	-
ALFARU 7 7/8 09/25/17	#N/A Fielc	#ЗНАЧ!	#N/A N/A	#N/A N/A	Sr Unsecured	N	RU	USD	NR/NR/WR	0.00	Field Not Applic	-
ALFARU 5 11/27/18	101.61	-0.11 %	3.04	0.83	Sr Unsecured	N	RU	USD	#N/A N/A/BB+/Ba1	0.79	27.05.2018	-
ALFARU 7 1/2 09/26/19	106.36	-0.78 %	3.55	1.57	Subordinated	N	RU	USD	B/BB/Ba3	2.46	26.03.2018	-
ALFARU 7 3/4 04/28/21	111.74	-0.64 %	3.88	2.92	Sr Unsecured	N	RU	USD	BB/BB+/Ba1	1.85	28.04.2018	-
ALFARU 9 1/2 02/18/25	110.14	#ЗНАЧ!	4.31	1.86	Subordinated	N	RU	USD	#N/A N/A/BB/B1u	4.12	18.02.2018	18.02.2020 Call
VTB 9 1/2 PERP	111.60	#ЗНАЧ!	6.67	4.02	Subordinated	N	RU	USD	N/A N/A/#N/A N/A/N	1.27	06.06.2018	06.12.2022 Call
SIBNEF 6 11/27/23	110.10	#ЗНАЧ!	4.04	5.02	Sr Unsecured	N	RU	USD	BB+/BBB-/Ba1	0.95	27.05.2018	-
VEBBNK 6.902 07/09/20	107.91	-0.15 %	3.52	2.30	Sr Unsecured	N	RU	USD	BB+/BBB-/#N/A N/A	0.29	09.07.2018	-
VEBBNK 6.025 07/05/22	108.30	#ЗНАЧ!	3.97	3.98	Sr Unsecured	N	RU	USD	BB+/BBB-/#N/A N/A	0.32	05.07.2018	-
SIBNEF 4 3/8 09/19/22	102.08	-0.35 %	3.88	4.20	Sr Unsecured	N	RU	USD	BB+/BBB-/Ba1	1.52	19.03.2018	-
ROSNRM 4.199 03/06/22	100.75	-0.33 %	4.00	3.77	Sr Unsecured	N	RU	USD	BB+/WD/Ba1	1.61	06.03.2018	-

© 2017 ООО «УНИВЕР Капитал»

Источник: Bloomberg, данные компаний, оценки УНИВЕР Капитал

График 1. Еврооблигации: Суверенные

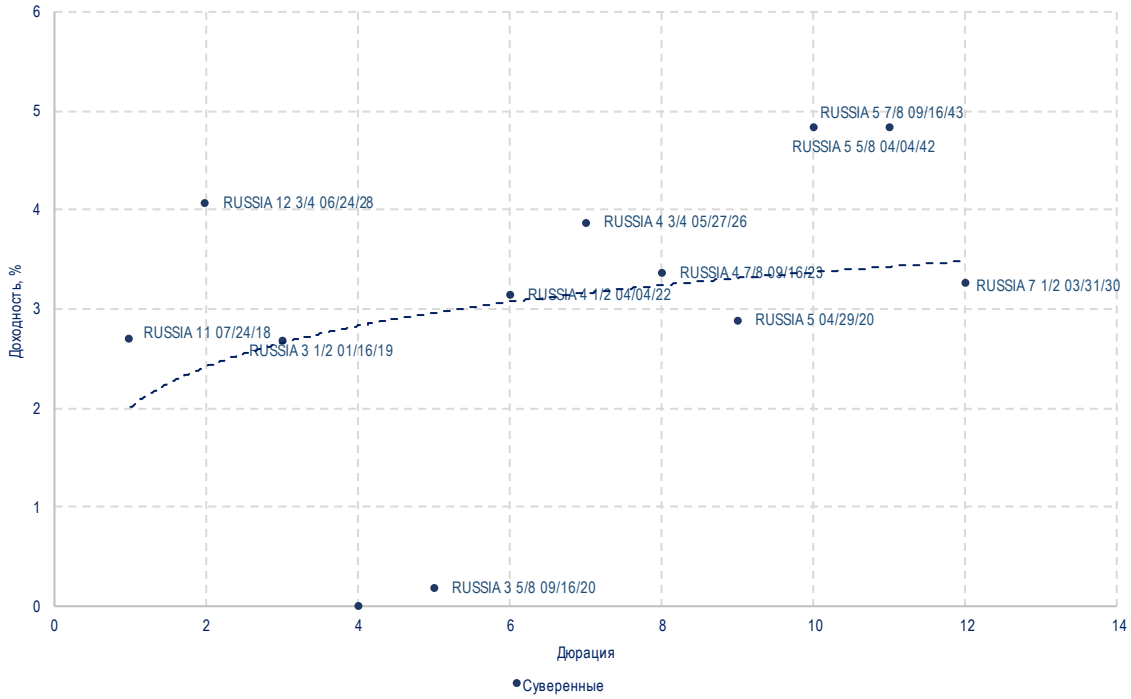

График 2. Еврооблигации: Банки

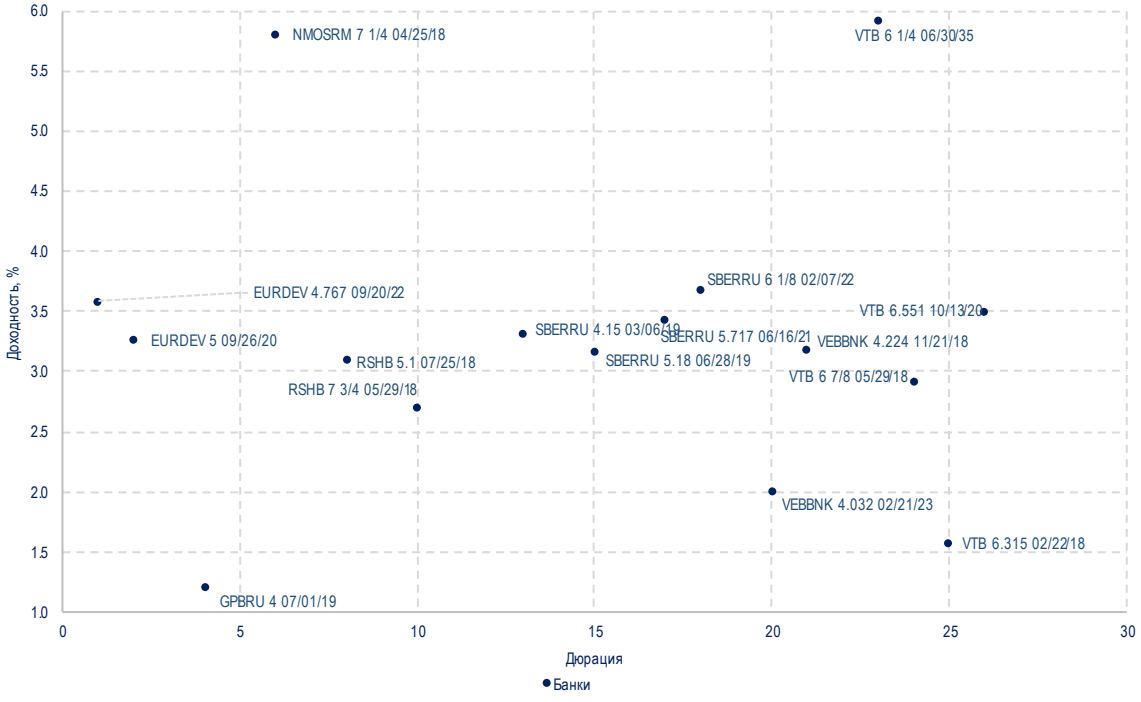

График 3. Еврооблигации: Нефтегаз

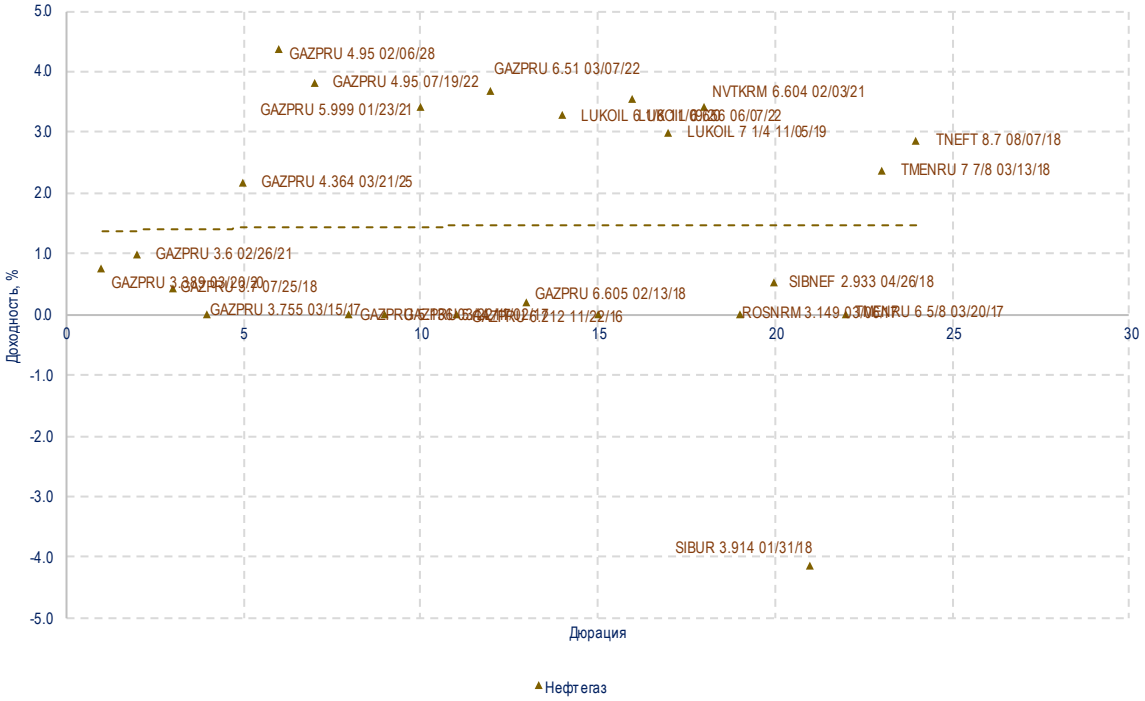

График 4. Еврооблигации: Металлургия, Добыча, Телекоммуникации, Транспорт, Химия

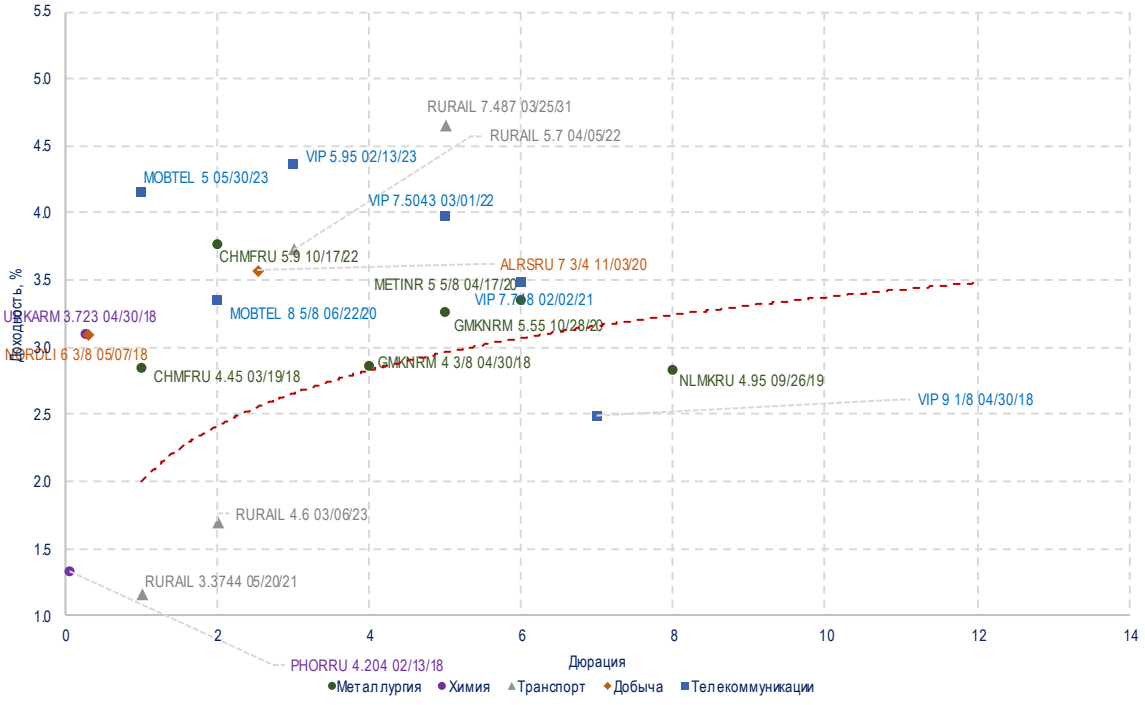

CONTACTS

ООО «УНИВЕР Капитал»

✓Собственный капитал превышает 700 млн RUB;

✓ Входит в ТОП-10 операторов Московской Биржи;

✓ Торговый оборот на Московской Бирже по итогам 2016г. – более 2,0 трлн. RUB;

✓ Участник торгов Московской Биржи, Санкт-Петербургской биржи, Национальной Товарной Биржи, Казахстанской биржи KASE.

Рейтинги

Аудитор

Центральный Офис

123317, г. Москва. Пресненская набережная, дом 8, строение 1,
("Башня Москва" Город Столиц комплекса "Москва-Сити"), 4 этаж

Телефон: (495) 644-11-22 (многоканальный)
Эл. почта: info@univer.ru
Сайт www.univer.ru

Контакты

Президент
Алексей Иванов, к.э.н.
тел.: (495) 644-11-22 доб. 2277
e-mail: aivanov@univer.ru

Заместитель Генерального директора по инвестициям
Дмитрий Александров, к.х.н.
тел.: (495) 644-11-22 доб. 3336
e-mail: daleksandrov@univer.ru

Со-Директор Департамента брокерского обслуживания
Тарасов Роман
тел.: (495) 644-11-22 доб. 4401
e-mail: rtarasov@univer.ru

Заместитель начальника Управления продаж
Артем Клюкин
тел.: (495) 644-11-22 доб. 2272
e-mail: aklukin@univer.ru

Лицензии

Лицензия профессионального участника рынка ценных бумаг на осуществление брокерской деятельности № 077-12601-100000 от 09 октября 2009 года, выдана Федеральной службой по финансовым рынкам, срок действия – без ограничения срока действия.
Лицензия профессионального участника рынка ценных бумаг на осуществление дилерской деятельности № 077-12604-010000 от 09 октября 2009 года, выдана Федеральной службой по финансовым рынкам, срок действия – без ограничения срока действия.
Лицензия на осуществление депозитарной деятельности № 077-12895-000100 от 02.02.2010 г., выдана Федеральной службой по финансовым рынкам, срок действия - бессрочная.
Лицензия на заключение биржевым посредником в биржевой торговле договоров, являющихся производными финансовыми инструментами, базисным активом которых является биржевой товар № 1515 от 01.07.2010 г., выдана Федеральной службой по финансовым рынкам, срок действия - без ограничения срока действия.

Заявление об ограничении ответственности

Настоящее аналитическое исследование подготовлено ООО «УНИВЕР Капитал» на основе информации, полученной из официальных общедоступных источников, в надежности и достоверности которых нет оснований сомневаться. Специальных исследований, направленных на выявление фактов неполноты и недостоверности указанной информации, не проводилось. Аналитические выводы и заключения, представленные в настоящем документе, являются мнением специалистов ООО «УНИВЕР Капитал». Никакая информация и никакое мнение, выраженное в данном документе, не являются рекомендацией по покупке или продаже ценных бумаг, иных финансовых инструментов, опционов, фьючерсов или ценных бумаг, производных от этих активов (деривативов), не является офертой или предложением делать оферту или осуществлять иные вложения капитала. Данное аналитическое исследование не предоставляет гарантий или обещаний будущей эффективности (доходности) деятельности на рынке ценных бумаг. За достоверность информации, лежащей в основе настоящего документа, и за последствия решений, принятых Вами на основе настоящего документа. ООО «УНИВЕР Капитал» ответственности не несет. Необходимо принимать во внимание, что доход от инвестирования в определенные ценные бумаги или иные финансовые инструменты, если таковой имеет место, может варьироваться, а стоимость этих ценных бумаг и иных финансовых инструментов может повышаться или понижаться. Колебание курсов иностранных валют может оказать неблагоприятное влияние на курс, стоимость и доходность определенной ценной бумаги и иного финансового инструмента, упомянутых в настоящем документе. Никакая информация, касающаяся налогообложения, изложенная в настоящем документе, не является консультированием по вопросам налогообложения. Наша Компания настоятельно рекомендует инвесторам обращаться за консультациями к независимым специалистам в области налогообложения, которыми будут учитываться особые обстоятельства каждой конкретной ситуации. ООО «УНИВЕР Капитал» проводит строгую внутреннюю политику, направленную на предотвращение каких-либо действительных или потенциальных конфликтов интересов компании и инвесторов, а также предотвращение ущемления интересов инвесторов. Для получения дополнительной информации о ценных бумагах, упомянутых в настоящем исследовании, необходимо обратиться в ООО «УНИВЕР Капитал». Воспроизводить, копировать, цитировать. а также делать выдержки из настоящего документа без предварительного письменного согласия ООО «УНИВЕР Капитал» запрещено.

© 2017 ООО «УНИВЕР Капитал»