

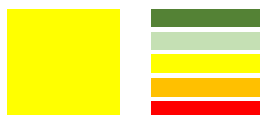


## Цифра дня

# +5,21 б.п.

– динамика венгерских CDS

### Уровень тревожности



## Консолидация продолжается

Американские индексы завершили день снижением, хуже прочих выглядел Dow Jones, минимальное падение в NASDAQ.

В Азии умеренные покупки..

На рынке суверенных бондов динамика благоприятная, доходности теряют 1-2 б.п. по всем европейским эмитентам.

Нефть технично сползает и торгуется около \$64,7 за баррель Brent.

Драгметаллы в небольшом минусе, продолжая оставаться в рамках диапазона консолидации.

Промышленные металлы закончили день в минусе.

Продовольствие также в основном в красной зоне.

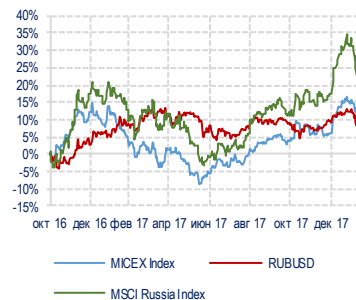
Среди существенной статистики сегодня выделим Красную книгу по США и минутки FOMC.

## Рекомендации

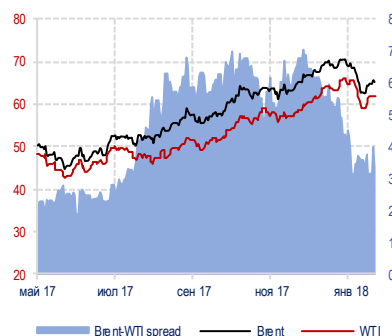
В Магните развивается восходящее движение, сигнал благоприятный, покупки были на хороших объёмах.

Негатив в Норникеле также сменился оптимизмом – риски для дивидендов пока есть только в перспективе, причём они существовали и без корпоративного конфликта, а возможность выставления конкурентных предложений по выкупу акций между Русалом (при поддержке Glencore) и Интерросом с премией к рынку может поддержать спекулятивные покупки.

Динамика индексов MMBE, MSCI Russia и RUBUSD



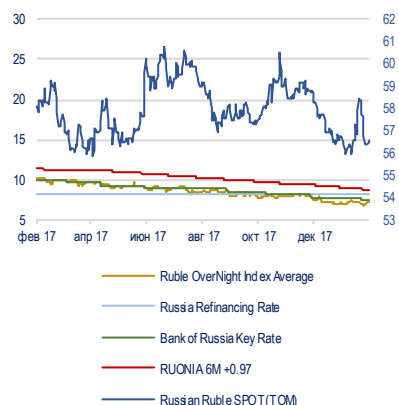
Динамика цен на нефть



Динамика цены золота и UST-10



Ставки денежного рынка



## Основные макроэкономические данные

Мировые индексы				
	Закрытие	1D, %	1M, %	Y+D, %
Dow Jones	24964.75	-1.01 %	-4.25 %	+0.99 %
S&P 500	2716.26	-0.58 %	-3.35 %	+1.60 %
Nasdaq	7234.31	-0.07 %	-1.39 %	+4.79 %
Mexico Bolsa	48685.19	-0.50 %	-2.03 %	-1.36 %
Brazilian Bovespa	85803.95	+1.19 %	+5.64 %	+12.31 %
Argentina Merval	32825.94	-1.37 %	-2.28 %	+9.18 %
FTSE	7246.77	-0.01 %	-6.26 %	-5.74 %
DAX	12487.90	+0.83 %	-7.05 %	-3.33 %
CAC	5289.86	+0.64 %	-4.28 %	-0.43 %
NIKKEI	21970.81	+0.21 %	-7.72 %	-3.49 %
Hang Seng	31364.92	+1.59 %	-2.76 %	+4.83 %
Korea Composite	2429.65	+0.60 %	-3.60 %	-1.53 %
MSCI EM	1194.53	-0.54 %	-3.09 %	+3.11 %
PTC	1263.32	-0.11 %	-0.60 %	+9.43 %
ММВБ	2271.27	+0.05 %	-0.66 %	+7.66 %

Товарные рынки				
	Закрытие	1D, %	1M, %	Y+D, %
Brent	64.83	-0.64 %	-5.51 %	-3.05 %
WTI	61.24	-0.89 %	-3.36 %	+1.36 %
Никель		+0.37 %	+0.37 %	+8.38 %
Медь		-0.93 %	-0.93 %	-1.82 %
Алюминий		-1.19 %	-1.19 %	-0.75 %
Олово		-1.51 %	-1.51 %	+3.94 %
Свинец		-1.50 %	-1.50 %	+2.97 %
Цинк		-0.07 %	-0.07 %	+3.60 %
Сталь		+0.00 %	+0.00 %	+0.00 %
Золото	1339.85	-0.50 %	+0.37 %	+3.78 %
Платина	1000.00	-0.70 %	-1.09 %	+8.11 %
Палладий	1034.00	+0.00 %	-7.01 %	-2.18 %
Серебро	16.32	+0.07 %	-5.50 %	-16.20 %

Валюты				
	Закрытие	1D, %	1M, %	Y+D, %
Доллар/Рубль	56.64	-0.16 %	-0.28 %	+1.85 %
Евро/Рубль	69.86	-0.14 %	-0.85 %	-0.82 %
Евро/Доллар	1.23	-0.02 %	+0.59 %	+2.74 %
Евро/Фунт	0.88	+0.04 %	-0.52 %	+0.78 %
Доллар/Иена	107.74	-0.38 %	+2.95 %	+4.59 %
Доллар/Франк	0.94	-0.11 %	+2.64 %	+3.97 %
Доллар/Новозел.	1.36	+0.10 %	-0.18 %	-3.29 %
Евро/Австрал.	1.27	+0.34 %	+2.03 %	-0.65 %

Суверенные CDS				
	Закрытие	1D, %	1M, %	Y+D, %
Portugal	67.67	-0.75 %	-5.28 %	-16.08 %
Russia	113.34	+0.01 %	+1.90 %	-11.16 %
Italy	102.45	+0.00 %	-1.70 %	-12.71 %
Spain	48.47	+0.00 %	+17.43 %	-13.08 %
France	16.32	-0.70 %	-0.40 %	-5.92 %
Japan	47.40	+1.03 %	+11.25 %	+5.30 %
Germany	9.43	+0.00 %	+8.04 %	-0.69 %
Greece	0.00	+0.00 %	+0.00 %	+0.00 %

Котировки акций и АДР				
Компания	Ticker	Тикер	ADR/Локальные, %	
ВТБ	VTBR LI	VTB RX		+7.79 %
Газпром нефть	GAZ LI	SIBN RX		+0.77 %
ЛУКОЙЛ	LKOD LI	LKOH RX		-0.21 %
Роснефть	ROSN LI	ROSN RX		-0.61 %
Ростелеком	ROSY US	RTKM RX		-0.94 %
Система	SSA LI	AFKS RX		+1.99 %
Газпром	OGZD LI	GAZP RX		-1.00 %
Сбербанк	SBRCY US	SBER RX		+5.56 %

Суверенный спрэд				
	Закрытие	1D, %	1M, %	Y+D, %
Russia30-UST10	52.00	+1.96 %	-13.33 %	-36.59 %
UST-10	98.75	-0.04 %	-	-
Bund-10	97.85	-	-	-

## Важнейшая макроэкономическая статистика

Время	Страна	Индикатор	Период	Факт	Прогноз	Прошрое	Пересмотр	Един. изм.
22:00	US	FOMC Minutes						
18:00	US	Exist. hme sls	Янв		6	5.57		млн.
17:45	US	Markit Mfg PMI Flash	Фев		55	55.5		пункты
16:55	US	Redbook yy				2.8		%
15:00	US	Mortgage market index				399.4		пункты
15:00	US	Mortgage refinance index				1274		пункты
12:00	EZ	Markit Comp FlashPMI	Фев		59	58.8		пункты
	JP	Manufacturing PMI	Фев	54.0		54.8		пункты
3:30	CN	Mrkt Holiday						
	EZ	ECB Non-Monetary Policy Meeting						



## Основные данные по рынку акций

Компания	Тикер	Цена		Изменение, %			Market Cap, \$ млн.	Div Ex-Date	Закрытие реестра	Целевая цена	Upside, %	Рекомендация
		закр. дня	день	неделя	год							
<b>Нефть и газ</b>												
Башнефть	BANE	2251.00	+0.0 %	-1.8 %	-34.4 %	6706.4	11.12.2017	12.12.2017	2308.55	+2.6 %		Держать
Газпром	GAZP	141.32	+0.0 %	+1.7 %	+2.1 %	59064.0	19.07.2017	20.07.2017	153.99	+9.0 %		Держать
НОВАТЭК	NVTK	728.00	+0.0 %	-0.3 %	-6.5 %	39024.2	09.10.2017	10.10.2017	705.74	-3.1 %		Держать
Роснефть	ROSN	322.00	+0.0 %	-1.2 %	-9.0 %	60248.2	09.10.2017	10.10.2017	354.96	+10.2 %		Держать
ЛУКОЙЛ	LKOH	3744.00	+0.0 %	+0.9 %	+17.0 %	56221.1	21.12.2017	22.12.2017	3905.61	+4.3 %		Держать
Газпром нефть	SIBN	281.60	+0.0 %	+0.6 %	+21.4 %	23571.5	28.12.2017	29.12.2017	258.50	-8.2 %		Держать
Сургутнефтегаз (ao)	SNGS	28.42	+0.0 %	+0.6 %	-9.5 %	17922.1	18.07.2017	19.07.2017	31.88	+12.2 %		Держать
Сургутнефтегаз (ап)	SNGSP	29.49	+0.0 %	-1.3 %	-15.7 %	4009.2	18.07.2017	19.07.2017	35.84	+21.6 %		Покупать
Татнефть (ao)	TATN	574.80	+0.0 %	+3.8 %	+57.0 %	23189.2	21.12.2017	23.12.2017	480.00	-16.5 %		Держать
Татнефть (ап)	TATNP	414.80	+0.0 %	+6.6 %	+89.0 %	23189.2	21.12.2017	23.12.2017	370.12	-10.8 %		Держать
Транснефть	TRNFP	179250.0	+0.0 %	-0.6 %	-4.1 %	4920.5	18.09.2017	19.09.2017	173580.9	-3.2 %		Держать
<b>ADR / GDR</b>												
Газпром	OGZD LI	4.94	+1.8 %	+3.5 %	+4.2 %	1032.3	19.07.2017	20.07.2017	4.86	-1.5 %		Держать
НОВАТЭК	NVTK LI	137.50	-0.5 %	+3.7 %	+1.3 %	737.1	09.10.2017	10.10.2017	130.07	-5.4 %		Держать
Роснефть	ROSN LI	5.65	-1.2 %	+0.5 %	-6.8 %	1057.1	09.10.2017	10.10.2017	6.11	+8.1 %		Держать
ЛУКОЙЛ	LKOD LI	65.96	-0.0 %	+2.9 %	+19.3 %	990.5	21.12.2017	22.12.2017	68.44	+3.8 %		Держать
Газпром нефть	GAZ LI	25.05	+0.8 %	+2.7 %	+23.1 %	419.4	28.12.2017	29.12.2017	25.48	+1.7 %		Держать
Сургутнефтегаз (ao)	SGGD LI	4.94	-1.3 %	+2.2 %	-8.9 %	311.6	18.07.2017	19.07.2017	4.73	-4.2 %		Держать
Татнефть	ATAD LI	60.70	+0.2 %	+7.1 %	+60.4 %	408.2	21.12.2017	22.12.2017	51.87	-14.5 %		Держать
<b>Банки</b>												
Сбербанк	SBER	267.22	+0.0 %	+2.0 %	+60.0 %	101839.7	13.06.2017	14.06.2017	284.35	+6.4 %		Держать
Сбербанк	SBERP	215.90	+0.0 %	+2.0 %	+70.1 %	3811.6	13.06.2017	14.06.2017	239.92	+11.1 %		Держать
Банк Возрождение (ao)	VZRZ	477.50	+0.0 %	-3.2 %	-37.6 %	200.2	10.07.2017	11.07.2017	324.23	-32.1 %		Продавать
Банк Возрождение (ап)	VZRZP	180.00	+0.0 %	-1.1 %	+2.9 %	4.1	10.07.2017	11.07.2017	#ЗНАЧ!	#ЗНАЧ!	#ЗНАЧ!	
ВТБ	VTBR	0.05	+0.0 %	+0.1 %	-29.7 %	10923.5	05.05.2017	10.05.2017	0.07	+38.8 %		Покупать
Росбанк	ROSB	55.90	+0.0 %	-1.4 %	-14.4 %	1531.1	11.04.2008	Not Applicable	#ЗНАЧ!	#ЗНАЧ!	#ЗНАЧ!	
Банк Санкт-Петербург	BSPB	58.35	+0.0 %	+1.0 %	-14.9 %	514.6	30.05.2017	31.05.2017	65.84	+12.8 %		Держать
<b>ADR / GDR</b>												
ВТБ	VTBR LI	1.82	-0.7 %	+2.9 %	-21.0 %	207.9	09.05.2017	10.05.2017	1.88	+3.4 %		Держать
Сбербанк	SBRCY US	19.95	+0.4 %	+6.2 %	+69.4 %	1900.8	13.06.2017	14.06.2017	#ЗНАЧ!	#ЗНАЧ!	#ЗНАЧ!	
<b>Металлургия</b>												
ГМК Норильский никель	GMKN	11060.00	+0.0 %	-6.0 %	+14.3 %	30898.9	18.10.2017	19.10.2017	10514.99	-4.9 %		Держать
ЧЦЗ	CHZN	497.00	+0.0 %	+2.1 %	-26.5 %	475.5	Not Applicable	Not Applicable	#ЗНАЧ!	#ЗНАЧ!	#ЗНАЧ!	
ВСМПО-Ависма	VSMO	17210.00	+0.0 %	+0.8 %	+22.6 %	3503.1	18.10.2017	19.10.2017	#ЗНАЧ!	#ЗНАЧ!	#ЗНАЧ!	
Мечел	MTLR	143.85	+0.0 %	+3.0 %	-15.1 %	1057.2	23.05.2015	Not Applicable	104.11	-27.6 %		Продавать
Полюс золото	PLZL	4489.00	+0.0 %	+0.5 %	+0.9 %	10584.9	22.09.2017	25.09.2017	5446.40	+21.3 %		Покупать
Северсталь	CHMF	940.00	+0.0 %	+1.1 %	+4.6 %	13902.2	18.06.2018	19.06.2018	749.95	-20.2 %		Продавать
ММК	MAGN	45.72	+0.0 %	-0.6 %	+14.8 %	9018.6	#N/A	Not Applicable	40.53	-11.3 %		Держать
НЛМК	NLMK	153.00	+0.0 %	+3.6 %	+28.2 %	16188.6	05.01.2018	09.01.2018	113.32	-25.9 %		Продавать
ТМК	TRMK	80.00	+0.0 %	-0.3 %	+1.9 %	1459.2	19.06.2017	20.06.2017	92.68	+15.8 %		Держать
Распадская	RASP	108.91	+0.0 %	+2.9 %	+25.3 %	1352.1	19.05.2014	Not Applicable	83.72	-23.1 %		Продавать
Белон	BLNG	2.85	+0.0 %	-0.7 %	-33.4 %	57.9	11.05.2012	Not Applicable	#ЗНАЧ!	#ЗНАЧ!	#ЗНАЧ!	
Русал	RUALR	#N/A	N/A	#ЗНАЧ!	#ЗНАЧ!	#ЗНАЧ!	29.09.2016	30.09.2016	#ЗНАЧ!	#ЗНАЧ!	#ЗНАЧ!	
<b>ADR / GDR</b>												
ГМК Норильский никель	MNOD LI	19.45	-1.9 %	-2.4 %	+16.0 %	543.2	18.10.2017	19.10.2017	17.10	-12.1 %		Держать
ЧЦЗ	CHZN LI	11.50	+0.0 %	+0.0 %	+4.1 %	11.0	Not Applicable	Not Applicable	#ЗНАЧ!	#ЗНАЧ!	#ЗНАЧ!	
Евраз	EVRLN	432.70	+5.0 %	+20.0 %	+73.6 %	109.4	17.08.2017	18.08.2017	336.64	-22.2 %		Продавать
Северсталь	SVST LI	16.50	-1.8 %	+0.6 %	+7.1 %	244.0	04.12.2017	05.12.2017	14.09	-14.6 %		Держать
ММК	MMK LI	10.50	+0.6 %	+2.9 %	+17.1 %	159.3	18.12.2017	19.12.2017	10.06	-4.1 %		Держать
НЛМК	NLMK LI	27.00	-1.1 %	+5.9 %	+30.1 %	285.7	08.01.2018	09.01.2018	22.22	-17.7 %		Держать
ТМК	TMKS LI	5.65	-0.5 %	+0.9 %	+4.6 %	25.8	19.06.2017	20.06.2017	6.37	+12.8 %		Держать
Русал	486 HK	5.27	-2.8 %	-4.7 %	+28.5 %	1413.6	06.09.2017	07.09.2017	6.23	+18.3 %		Держать
Полюс золото	OPYGY US	38.69	+0.0 %	+0.0 %	+1.5 %	182.5	22.09.2017	25.09.2017	#ЗНАЧ!	#ЗНАЧ!	#ЗНАЧ!	
Мечел	MTL US	4.97	-2.7 %	+6.7 %	-12.2 %	18.3	23.05.2014	Not Applicable	3.68	-26.0 %		Продавать
<b>Машиностроение</b>												
Авто ВАЗ (ao)	AVAZ	12.51	+0.0 %	+13.4 %	+10.2 %	1044.0	10.05.2011	Not Applicable	#ЗНАЧ!	#ЗНАЧ!	#ЗНАЧ!	



## Основные данные по рынку акций (продолжение)

Компания	Тикер	Цена		Изменение, %			Market Cap, \$ млн.	Div Ex-Date	Закрытие реестра	Целевая цена	Upside, %	Рекомендация	
		закр. дня	день	неделя	год								
Авто ВАЗ (ап)	AVAZP	12.50	+0.0 %	+15.6 %	+95.5 %	101.9	12.05.2010	Not Applicable	#ЗНАЧ!	#ЗНАЧ!	#ЗНАЧ!		
Группа ГАЗ	GAZA	691.00	+0.0 %	+9.3 %	+26.1 %	243.7	23.04.2003	Not Applicable	#ЗНАЧ!	#ЗНАЧ!	#ЗНАЧ!		
Камаз	KMAZ	50.70	+0.0 %	-1.5 %	-13.0 %	633.0	11.07.2017	12.07.2017	#ЗНАЧ!	#ЗНАЧ!	#ЗНАЧ!		
РКК Энергия	RKKE	5410.00	+0.0 %	+4.0 %	-8.0 %	107.3	27.07.2017	Not Applicable	#ЗНАЧ!	#ЗНАЧ!	#ЗНАЧ!		
СОЛЛЕРС	SVAV	628.00	+0.0 %	+1.9 %	-2.0 %	380.0	10.06.2016	Not Applicable	736.00	+17.2 %	Держать		
Иркут	IRKT	14.65	+0.0 %	+0.0 %	+37.0 %	301.6	14.07.2017	17.07.2017	#ЗНАЧ!	#ЗНАЧ!	#ЗНАЧ!		
<b>Транспорт</b>													
Аэрофлот	AFLT	138.00	+0.0 %	+0.2 %	-19.3 %	2705.8	13.07.2017	14.07.2017	152.60	+10.6 %	Держать		
НМТП	NMTP	8.51	+0.0 %	+2.9 %	+28.3 %	2893.6	26.05.2017	29.05.2017	#ЗНАЧ!	#ЗНАЧ!	#ЗНАЧ!		
<b>Потребительский сектор</b>													
Аптеки 36,6	APTK	8.21	+0.0 %	-2.6 %	-17.1 %	337.8	14.05.2010	Not Applicable	#ЗНАЧ!	#ЗНАЧ!	#ЗНАЧ!		
Фармстандарт	PHST	#N/A	N/A	#ЗНАЧ!	#ЗНАЧ!	#ЗНАЧ!	#ЗНАЧ!	03.05.2013	Not Applicable	#ЗНАЧ!	#ЗНАЧ!	#ЗНАЧ!	
Разгуляй	GRAZ	#N/A	N/A	#ЗНАЧ!	#ЗНАЧ!	#ЗНАЧ!	#ЗНАЧ!	Not Applicable	Not Applicable	#ЗНАЧ!	#ЗНАЧ!	#ЗНАЧ!	
Черкизово	GCHE	1235.00	+0.0 %	+4.7 %	+44.8 %	958.6	02.04.2018	03.04.2018	#ЗНАЧ!	#ЗНАЧ!	#ЗНАЧ!		
Дикси	DIXY	330.00	+0.0 %	-0.3 %	+24.2 %	726.8	#N/A	N/A	#N/A	N/A	270.06	-18.2 %	Держать
М.Видео	MVID	438.80	+0.0 %	-1.1 %	+18.6 %	1392.6	30.06.2017	Not Applicable	413.08	-5.9 %	Держать		
Магнит	MGNT	4588.00	+0.0 %	-4.8 %	-51.6 %	8254.7	14.09.2017	15.09.2017	5688.81	+24.0 %	Покупать		
Синергия	SYNG	#N/A	N/A	#ЗНАЧ!	#ЗНАЧ!	#ЗНАЧ!	#N/A	N/A	#N/A	N/A	823.40	#ЗНАЧ!	#ЗНАЧ!
<b>ADR / GDR</b>													
X5	FIVE LI	35.00	-4.1 %	-5.4 %	+10.0 %	167.8	Not Applicable	Not Applicable	42.64	+21.8 %	Покупать		
Магнит	MGNT LI	19.17	+10.8 %	-1.5 %	-50.3 %	172.5	14.09.2017	15.09.2017	20.87	+8.9 %	Держать		
Черкизово	CHE LI	12.60	#ЗНАЧ!	#ЗНАЧ!	+26.3 %	14.7	05.10.2017	06.10.2017	12.79	+1.5 %	Держать		
<b>Энергетика</b>													
РусГидро	HYDR	0.77	+0.0 %	+1.5 %	-25.9 %	5806.3	07.07.2017	10.07.2017	0.88	+14.2 %	Держать		
ФСК ЕЭС	FEES	0.18	+0.0 %	+0.0 %	-28.9 %	3983.1	18.07.2017	19.07.2017	0.17	-4.7 %	Держать		
Интер РАО	IRAO	3.70	+0.0 %	-0.5 %	-2.6 %	6819.6	19.06.2017	20.06.2017	3.78	+2.3 %	Держать		
Россети	RSTI	0.84	+0.0 %	-5.2 %	-28.0 %	2957.4	18.07.2017	19.07.2017	0.87	+3.2 %	Держать		
<b>Оптовая генерация</b>													
ОГК-2	OGKB	0.48	+0.0 %	-1.0 %	-8.7 %	936.1	19.06.2017	20.06.2017	0.69	+43.7 %	Покупать		
Юнипро	UPRO	2.66	+0.0 %	+1.8 %	-2.6 %	2962.0	15.12.2017	18.12.2017	2.76	+3.8 %	Держать		
ОГК-5	OGKE	1.57	+0.0 %	+2.2 %	+47.7 %	979.8	27.06.2017	28.06.2017	1.30	-16.9 %	Держать		
<b>Территориальная генерация</b>													
ТГК-1	TGKA	0.01	+0.0 %	-1.6 %	-28.5 %	796.1	#N/A	N/A	Not Applicable	0.01	+14.0 %	Держать	
ТГК-2	TGKB	0.00	+0.0 %	-0.1 %	+76.7 %	103.5	12.05.2011	Not Applicable	#ЗНАЧ!	#ЗНАЧ!	#ЗНАЧ!		
Мосэнерго	MSNG	2.65	+0.0 %	-0.9 %	-3.9 %	1862.5	13.06.2017	14.06.2017	2.77	+4.5 %	Держать		
ТГК-4	TGKD	0.00	+0.0 %	-2.1 %	+3.9 %	134.2	12.04.2011	Not Applicable	#ЗНАЧ!	#ЗНАЧ!	#ЗНАЧ!		
Волжская ТГК	VTGK	#N/A	N/A	#ЗНАЧ!	#ЗНАЧ!	#ЗНАЧ!	#ЗНАЧ!	22.05.2012	Not Applicable	#ЗНАЧ!	#ЗНАЧ!	#ЗНАЧ!	
Кузбассэнерго	KZBE	#N/A	N/A	#ЗНАЧ!	#ЗНАЧ!	#ЗНАЧ!	#ЗНАЧ!	04.05.2011	Not Applicable	#ЗНАЧ!	#ЗНАЧ!	#ЗНАЧ!	
ТГК-14	TGKN	0.01	+0.0 %	+0.9 %	+61.5 %	130.7	13.05.2011	Not Applicable	#ЗНАЧ!	#ЗНАЧ!	#ЗНАЧ!		
<b>Межрегиональные распределительные сетевые компании (МРСК)</b>													
Ленэнерго (ао)	LSNG	5.31	+0.0 %	+2.7 %	-6.1 %	940.9	23.06.2017	26.06.2017	#ЗНАЧ!	#ЗНАЧ!	#ЗНАЧ!		
Ленэнерго (ап)	LSNGP	86.60	+0.0 %	-2.9 %	+68.5 %	940.9	23.06.2017	26.06.2017	#ЗНАЧ!	#ЗНАЧ!	#ЗНАЧ!		
МОЭСК	MSRS	0.80	+0.0 %	-2.7 %	-22.6 %	687.9	20.06.2017	21.06.2017	#ЗНАЧ!	#ЗНАЧ!	#ЗНАЧ!		
МРСК Сибири	MRKS	0.14	+0.0 %	+3.8 %	+89.4 %	231.0	07.07.2016	Not Applicable	#ЗНАЧ!	#ЗНАЧ!	#ЗНАЧ!		
МРСК Северо-Запада	MRKZ	0.05	+0.0 %	+0.6 %	+1.6 %	88.4	23.06.2017	26.06.2017	#ЗНАЧ!	#ЗНАЧ!	#ЗНАЧ!		
МРСК Центра	MRKC	0.37	+0.0 %	-0.1 %	-14.9 %	278.0	20.06.2017	21.06.2017	#ЗНАЧ!	#ЗНАЧ!	#ЗНАЧ!		
МРСК Волги	MRKV	0.11	+0.0 %	-0.5 %	+87.6 %	371.7	23.06.2017	26.06.2017	#ЗНАЧ!	#ЗНАЧ!	#ЗНАЧ!		
МРСК Центра и Приволжья	MRKP	0.35	+0.0 %	+1.7 %	+124.9 %	691.8	15.06.2017	16.06.2017	#ЗНАЧ!	#ЗНАЧ!	#ЗНАЧ!		
Новосибирскэнерго	NONG	#N/A	N/A	#ЗНАЧ!	#ЗНАЧ!	#ЗНАЧ!	#ЗНАЧ!	03.07.2015	Not Applicable	#ЗНАЧ!	#ЗНАЧ!	#ЗНАЧ!	
<b>ADR / GDR</b>													
Мосэнерго	AOMD LI	2.38	+0.0 %	+0.0 %	+57.1 %	33.4	13.06.2017	14.06.2017	#ЗНАЧ!	#ЗНАЧ!	#ЗНАЧ!		
РусГидро	HYDR LI	1.30	-0.9 %	+5.2 %	-25.8 %	98.0	07.07.2017	10.07.2017	#ЗНАЧ!	#ЗНАЧ!	#ЗНАЧ!		
ФСК ЕЭС	FEES LI	1.45	-1.4 %	-0.7 %	-37.0 %	65.3	18.07.2017	19.07.2017	#ЗНАЧ!	#ЗНАЧ!	#ЗНАЧ!		
<b>Связь, ИТ, медиа</b>													
МТС	MTSS	307.40	+0.0 %	+2.2 %	+10.4 %	10845.2	12.10.2017	13.10.2017	308.43	+0.3 %	Держать		
Ростелеком (ао)	RTKM	65.76	+0.0 %	+0.4 %	-17.8 %	2989.4	06.07.2017	07.07.2017	74.91	+13.9 %	Держать		
Ростелеком (ап)	RTKMP	59.57	+0.0 %	+1.7 %	-4.8 %	220.4	06.07.2017	07.07.2017	64.54	+8.3 %	Держать		





Основные данные по рынку акций (продолжение)

Компания	Тикер	Цена		Изменение, %			Market Cap, \$ млн.	Div Ex-Date	Закрытие реестра	Целевая цена	Upside, %	Рекомендация	
		закр. дня	открытия	день	неделя	год							
Мегафон	MFON	554.00		+0.0 %	+5.3 %	-12.8 %	6064.0	19.12.2017   Not Applicable		607.66	+9.7 %	Держать	
АФК Система	AFKS	12.19		+0.0 %	-0.5 %	-46.5 %	2076.8	07.12.2017   08.12.2017		17.39	+42.6 %	Покупать	
РБК	RBCM	5.53		+0.0 %	-0.4 %	-30.5 %	35.7	Not Applicable   Not Applicable		#ЗНАЧ!	#ЗНАЧ!	#ЗНАЧ!	
<b>ADR / GDR</b>													
МТС	MBT US	12.17		+1.7 %	+2.4 %	+14.4 %	214.7	12.10.2017	13.10.2017	11.63	-4.4 %	Держать	
Ростелеком	ROSY US	7.16		+0.0 %	+3.5 %	-13.9 %	54.2	05.07.2017	07.07.2017	#ЗНАЧ!	#ЗНАЧ!	#ЗНАЧ!	
АФК Система	SSA LI	4.39		-2.2 %	+2.1 %	-53.4 %	37.4	07.12.2017	08.12.2017	5.34	+21.5 %	Покупать	
Вымпелком	VIP US	#N/A	N/A	#ЗНАЧ!	#ЗНАЧ!	#ЗНАЧ!	#ЗНАЧ!	#N/A	N/A	#ЗНАЧ!	#ЗНАЧ!	#ЗНАЧ!	
СТС	CTCM US	#N/A	N/A	#ЗНАЧ!	#ЗНАЧ!	#ЗНАЧ!	#ЗНАЧ!	25.11.2015	Not Applicable	#ЗНАЧ!	#ЗНАЧ!	#ЗНАЧ!	
Yandex	YNDX US	43.05		+2.3 %	+17.9 %	+76.9 %	248.0	Not Applicable	Not Applicable	36.80	-14.5 %	Держать	
Mail.ru	MAIL LI	34.74		-0.1 %	+10.1 %	+87.8 %	135.0	18.03.2013	20.03.2013	29.90	-13.9 %	Держать	
<b>Химическая отрасль</b>													
Акрон	AKRN	4169.00		+0.0 %	-2.9 %	+22.1 %	2983.4	22.01.2018	23.01.2018	2856.46	-31.5 %	Продавать	
ФосАгро	PHOR	2459.00		+0.0 %	+1.8 %	-4.2 %	5621.9	#N/A	N/A	Not Applicable	2160.82	-12.1 %	Держать
Уралкалий	URKA	106.15		+0.0 %	-3.1 %	-36.4 %	5502.2	16.06.2017	Not Applicable	138.00	+30.0 %	Покупать	

## Основные показатели российских еврооблигаций

Bond Name	Price Last	Price Chg 5 D	YTC (mid)	Duration (mid)	Payment Rank	Sink	Country	Currency	Ratings S/F/M	Coupon Accrued	Coupon Date	Call/Put Date
<b>Суверенные</b>												
RUSSIA 11 07/24/18	103.54	-0.22 %	2.45	0.42	Sr Unsecured	N	RU	USD	BB+/BBB-/Ba1	0.89	24.07.2018	-
RUSSIA 12 3/4 06/24/28	169.35	+0.05 %	4.35	6.96	Sr Unsecured	N	RU	USD	BB+/BBB-/Ba1	2.09	24.06.2018	-
RUSSIA 3 1/2 01/16/19	100.51	-0.00 %	2.92	0.89	Sr Unsecured	N	RU	USD	BB+/BBB-/Ba1	0.36	16.07.2018	-
RUSSIA 3 1/4 04/04/17	eld Not App	#3HA!	#N/A N/A	#N/A N/A	Sr Unsecured	N	RU	USD	NR/NR/WR	0.00	Field Not Applic	-
RUSSIA 3 5/8 09/16/20	108.74	-0.07 %	0.20	2.46	Sr Unsecured	N	RU	EUR	BB+/BBB-/Ba1	1.59	16.09.2018	-
RUSSIA 4 1/2 04/04/22	104.13	+0.09 %	3.41	3.75	Sr Unsecured	N	RU	USD	BB+/BBB-/Ba1	1.74	04.04.2018	-
RUSSIA 4 3/4 05/27/26	104.55	+0.32 %	4.09	6.88	Sr Unsecured	N	RU	USD	AA N/A/BBB-/#N/A N	1.17	27.05.2018	-
RUSSIA 4 7/8 09/16/23	106.05	+0.12 %	3.66	4.86	Sr Unsecured	N	RU	USD	BB+/BBB-/Ba1	2.13	16.03.2018	-
RUSSIA 5 04/29/20	104.25	+0.00 %	2.97	2.07	Sr Unsecured	N	RU	USD	BB+/BBB-/Ba1	1.58	29.04.2018	-
RUSSIA 5 5/8 04/04/42	109.26	+1.11 %	4.96	13.68	Sr Unsecured	N	RU	USD	BB+/BBB-/Ba1	2.17	04.04.2018	-
RUSSIA 5 7/8 09/16/43	112.96	+1.00 %	4.97	13.93	Sr Unsecured	N	RU	USD	BB+/BBB-/Ba1	2.56	16.03.2018	-
RUSSIA 7 1/2 03/31/30	113.77	-0.02 %	3.41	3.29	Sr Unsecured	Y	RU	USD	BB+/BBB-/Ba1	2.98	31.03.2018	-
<b>Банки</b>												
EURDEV 4.767 09/20/22	103.55	-0.60 %	3.91	4.09	Sr Unsecured	N	SNAT	USD	BBB-/WD/Baa1	2.03	20.03.2018	-
EURDEV 5 09/26/20	103.35	-0.28 %	3.63	2.42	Sr Unsecured	N	SNAT	USD	BBB-/#N/A N/A/Baa1	2.04	26.03.2018	-
GPBRU 3.984 10/30/18	102.09	+0.00 %	0.89	0.68	Sr Unsecured	N	RU	EUR	BB+/BB-/Ba2	1.27	30.10.2018	-
GPBRU 4 07/01/19	103.44	+0.02 %	1.40	1.31	Sr Unsecured	N	RU	EUR	BB+/BB-/Ba2	2.60	01.07.2018	-
GPBRU 5 5/8 05/17/17	#N/A Fielc	#3HA!	#N/A N/A	#N/A N/A	Sr Unsecured	N	RU	USD	NR/NR/WR	0.00	Field Not Applic	-
NMOSRM 7 1/4 04/25/18	100.37	-0.0 %	4.99	0.17	Sr Unsecured	N	RU	USD	#N/A N/A/WD/B2 /*+	2.38	25.04.2018	-
PROMBK 8 1/2 04/25/17	#N/A Fielc	#3HA!	#N/A N/A	#N/A N/A	Sr Unsecured	N	RU	USD	#N/A N/A/WD/WR	0.00	Field Not Applic	-
RSHB 5.1 07/25/18	100.89	-0.01 %	2.96	0.42	Sr Unsecured	N	RU	USD	#N/A N/A/BB+/Ba2	0.40	25.07.2018	-
RSHB 6.299 05/15/17	#N/A Fielc	#3HA!	#N/A N/A	#N/A N/A	Sr Unsecured	N	RU	USD	#N/A N/A/NR/WR	0.00	Field Not Applic	-
RSHB 7 3/4 05/29/18	101.34	-0.02 %	2.63	0.27	Sr Unsecured	N	RU	USD	#N/A N/A/BB+/Ba2	1.81	29.05.2018	-
SBERRU 3.08 03/07/19	102.44	-0.13 %	0.72	1.02	Sr Unsecured	N	RU	EUR	#N/A N/A/BBB-/Ba1	1.42	07.03.2018	-
SBERRU 3.3524 11/15/19	104.42	-0.00 %	0.76	1.69	Sr Unsecured	N	RU	EUR	#N/A N/A/BBB-/Ba1	0.92	15.11.2018	-
SBERRU 4.15 03/06/19	100.93	+0.01 %	3.23	1.01	Sr Unsecured	N	RU	USD	#N/A N/A/BBB-/Ba1	1.93	06.03.2018	-
SBERRU 4.95 02/07/17	#N/A Fielc	#3HA!	#N/A N/A	#N/A N/A	Sr Unsecured	N	RU	USD	#N/A N/A/NR/WR	0.00	Field Not Applic	-
SBERRU 5.18 06/28/19	102.58	-0.09 %	3.21	1.31	Sr Unsecured	N	RU	USD	#N/A N/A/BBB-/Ba1	0.79	28.06.2018	-
SBERRU 5.4 03/24/17	#N/A Fielc	#3HA!	#N/A N/A	#N/A N/A	Sr Unsecured	N	RU	USD	#N/A N/A/NR/WR	0.00	Field Not Applic	-
SBERRU 5.717 06/16/21	105.64	-0.21 %	3.89	3.04	Sr Unsecured	N	RU	USD	#N/A N/A/BBB-/Ba1	1.06	16.06.2018	-
SBERRU 6 1/8 02/07/22	107.80	-0.24 %	3.97	3.58	Sr Unsecured	N	RU	USD	#N/A N/A/BBB-/Ba1	0.27	07.08.2018	-
VEBBNK 3.035 02/21/18	100.11	+0.01 %	-37.58	0.00	Sr Unsecured	N	RU	EUR	BB+/BBB-/#N/A N/A	3.03	21.02.2018	-
VEBBNK 4.032 02/21/23	109.31	-0.06 %	2.05	4.64	Sr Unsecured	N	RU	EUR	BB+/BBB-/#N/A N/A	0.02	21.02.2019	-
VEBBNK 4.224 11/21/18	100.78	+0.02 %	3.16	0.73	Sr Unsecured	N	RU	USD	BB+/BBB-/#N/A N/A	1.08	21.05.2018	-
VEBBNK 5 3/8 02/13/17	#N/A Fielc	#3HA!	#N/A N/A	#N/A N/A	Sr Unsecured	N	RU	USD	NR/NR/#N/A N/A	0.00	Field Not Applic	-
VTB 6 1/4 06/30/35	103.08	+0.14 %	5.96	10.84	Sr Unsecured	N	RU	USD	BB+/WD/Ba1	0.92	30.06.2018	-
VTB 6 7/8 05/29/18	101.08	-0.05 %	2.76	0.27	Sr Unsecured	N	RU	USD	BB+/WD/Ba1	1.62	29.05.2018	-
VTB 6.315 02/22/18	100.07	-0.06 %	-17.25	0.00	Sr Unsecured	N	RU	USD	BB+/WD/Ba1	3.14	22.02.2018	-
VTB 6.551 10/13/20	106.85	-0.16 %	3.80	2.42	Sr Unsecured	N	RU	USD	BB+/WD/Ba1	2.37	13.04.2018	-
<b>Нефтегаз</b>												
GAZPRU 3.389 03/20/20	105.39	+0.00 %	0.75	1.98	Sr Unsecured	N	RU	EUR	BB+/BBB-/Baa3	3.16	20.03.2018	-
GAZPRU 3.6 02/26/21	107.25	-0.05 %	1.13	2.81	Sr Unsecured	N	RU	EUR	BB+/BBB-/Baa3	3.57	26.02.2018	-
GAZPRU 3.7 07/25/18	101.36	-0.02 %	0.43	0.42	Sr Unsecured	N	RU	EUR	BB+/BBB-/Baa3	2.16	25.07.2018	-
GAZPRU 3.755 03/15/17	#N/A Fielc	#3HA!	#N/A N/A	#N/A N/A	Sr Unsecured	N	RU	EUR	NR/NR/WR	0.00	Field Not Applic	-
GAZPRU 4.364 03/21/25	113.79	+0.02 %	2.23	6.08	Sr Unsecured	N	RU	EUR	BB+/BBB-/Baa3	4.05	21.03.2018	-
GAZPRU 4.95 02/06/28	101.41	-0.24 %	4.77	7.98	Sr Unsecured	N	RU	USD	BB+/BBB-/Baa3	0.23	06.08.2018	-
GAZPRU 4.95 07/19/22	102.54	-0.25 %	4.31	4.00	Sr Unsecured	N	RU	USD	BB+/BBB-/Baa3	0.47	19.07.2018	-
GAZPRU 5.136 03/22/17	#N/A Fielc	#3HA!	#N/A N/A	#N/A N/A	Sr Unsecured	N	RU	EUR	NR/NR/WR	0.00	Field Not Applic	-
GAZPRU 5.44 11/02/17	#N/A Fielc	#3HA!	#N/A N/A	#N/A N/A	Sr Unsecured	N	RU	EUR	NR/NR/WR	0.00	Field Not Applic	-
GAZPRU 5.999 01/23/21	105.51	-0.12 %	3.98	2.71	Sr Unsecured	N	RU	USD	BB+/BBB-/Baa3	0.50	23.07.2018	-
GAZPRU 6.212 11/22/16	#N/A Fielc	#3HA!	#N/A N/A	#N/A N/A	Sr Unsecured	N	RU	USD	NR/NR/WR	0.00	Field Not Applic	-
GAZPRU 6.51 03/07/22	108.44	-0.13 %	4.22	3.54	Sr Unsecured	N	RU	USD	BB+/BBB-/Baa3	3.00	07.03.2018	-
GAZPRU 6.605 02/13/18	#N/A Fielc	#3HA!	#N/A N/A	#N/A N/A	Sr Unsecured	N	RU	EUR	BB+/NR/WR	0.00	Field Not Applic	-
LUKOIL 6 1/8 11/09/20	106.59	-0.03 %	3.55	2.51	Sr Unsecured	N	RU	USD	BBB/BBB+/Baa3	1.77	09.05.2018	-
LUKOIL 6.356 06/07/17	#N/A Fielc	#3HA!	#N/A N/A	#N/A N/A	Sr Unsecured	N	RU	USD	NR/NR/WR	0.00	Field Not Applic	-
LUKOIL 6.656 06/07/22	110.95	-0.14 %	3.86	3.78	Sr Unsecured	N	RU	USD	BBB/BBB+/Baa3	1.41	07.06.2018	-
LUKOIL 7 1/4 11/05/19	106.63	-0.10 %	3.21	1.60	Sr Unsecured	N	RU	USD	BBB/BBB+/Baa3	2.18	05.05.2018	-
NVTKRM 6.604 02/03/21	107.42	-0.16 %	3.91	2.72	Sr Unsecured	N	RU	USD	BBB-/BBB+/Baa3	0.37	03.08.2018	-
ROSNRM 3.149 03/06/17	#N/A Fielc	#3HA!	#N/A N/A	#N/A N/A	Sr Unsecured	N	RU	USD	NR/WD/WR	0.00	Field Not Applic	-
SIBNEF 2.933 04/26/18	100.39	-0.00 %	0.64	0.17	Sr Unsecured	N	RU	EUR	BB+/BBB-/Baa3	2.43	26.04.2018	-



## Основные показатели российских еврооблигаций

Bond Name	Price Last	Price Chg 5 D	YTC (mid)	Duration (mid)	Payment Rank	Sink	Country	Currency	Ratings S/F/M	Coupon Accrued	Coupon Date	Call/Put Date
SIBUR 3.914 01/31/18	#N/A	Fielc #3HA4!	#N/A N/A	#N/A N/A	Sr Unsecured	N	RU	USD	#N/A N/A/NR/WR	0.00	Field Not Applic	-
TMENRU 6 5/8 03/20/17	#N/A	Fielc #3HA4!	#N/A N/A	#N/A N/A	Sr Unsecured	N	RU	USD	NR/WD/WR	0.00	Field Not Applic	-
TMENRU 7 7/8 03/13/18	100.40	-0.05 %	0.59	0.06	Sr Unsecured	N	RU	USD	BB+/WD/Baa3	3.50	13.03.2018	-
TNEFT 8.7 08/07/18	102.60	-0.11 %	2.90	0.46	Sr Unsecured	N	RU	USD	BB+/#N/A N/A/Baa3	0.39	07.08.2018	-
<i>Металлургия</i>												
CHMF RU 4.45 03/19/18	100.19	#3HA4!	1.78	0.07	Sr Unsecured	N	RU	USD	BBB-/BBB-/NR	1.90	19.03.2018	-
CHMF RU 5.9 10/17/22	107.81	-0.18 %	4.04	4.08	Sr Unsecured	N	RU	USD	BBB-/BBB-/Baa3	2.07	17.04.2018	-
CHMF RU 6.7 10/25/17	#N/A	Fielc #3HA4!	#N/A N/A	#N/A N/A	Sr Unsecured	N	RU	USD	NR/NR/WR	0.00	Field Not Applic	-
GMKNRM 4 3/8 04/30/18	100.31	-0.04 %	2.68	0.19	Sr Unsecured	N	RU	USD	BBB-/BBB-/Baa3	1.37	30.04.2018	-
GMKNRM 5.55 10/28/20	104.69	-0.12 %	3.69	2.49	Sr Unsecured	N	RU	USD	BBB-/BBB-/Baa3	1.77	28.04.2018	-
METINR 5 5/8 04/17/20	103.84	-0.03 %	3.74	2.02	Sr Unsecured	N	RU	USD	BB/BB/Ba2	1.97	17.04.2018	-
NLMKRU 4.45 02/19/18	#N/A	Fielc +0.01 %	#N/A N/A	#N/A N/A	Sr Unsecured	N	RU	USD	NR/NR/WR	0.00	Field Not Applic	-
NLMKRU 4.95 09/26/19	102.78	-0.07 %	3.15	1.52	Sr Unsecured	N	RU	USD	BBB-/BBB-/Baa3	2.02	26.03.2018	-
<i>Химия</i>												
PHORRU 4.204 02/13/18	#N/A	Fielc +0.14 %	#N/A N/A	#N/A N/A	Sr Unsecured	N	RU	USD	#N/A N/A/NR/WR	0.00	Field Not Applic	-
URKARM 3.723 04/30/18	100.10	-0.04 %	3.14	0.19	Sr Unsecured	N	RU	USD	#N/A N/A/BB-/Ba2	1.17	30.04.2018	-
<i>Добыча</i>												
ALRSRU 7 3/4 11/03/20	109.57	-0.12 %	3.97	2.44	Sr Unsecured	N	RU	USD	BB+/BB+/Baa3	2.37	03.05.2018	-
NORDLI 6 3/8 05/07/18	100.49	-0.02 %	3.91	0.21	Sr Unsecured	N	RU	USD	#N/A N/A/BB/Ba2	1.88	07.05.2018	-
<i>Телекоммуникации</i>												
MOBT EL 5 05/30/23	102.62	-0.03 %	4.44	4.66	Sr Unsecured	N	RU	USD	BB /-/BB+/Ba1u	1.15	30.05.2018	-
MOBT EL 8 5/8 06/22/20	110.84	-0.16 %	3.72	2.14	Sr Unsecured	N	RU	USD	BB /-/BB+/Ba1u	1.46	22.06.2018	-
VIP 5.95 02/13/23	104.77	-0.32 %	4.86	4.39	Sr Unsecured	N	NL	USD	BB/BB+/Ba2	0.17	13.08.2018	-
VIP 6.2546 03/01/17	#N/A	Fielc #3HA4!	#N/A N/A	#N/A N/A	Sr Unsecured	N	NL	USD	NR/NR/WR	0.00	Field Not Applic	-
VIP 7.5043 03/01/22	111.01	-0.17 %	4.48	3.46	Sr Unsecured	N	NL	USD	BB/BB+/Ba2	3.59	01.03.2018	-
VIP 7.748 02/02/21	110.40	-0.21 %	3.97	2.69	Sr Unsecured	N	RU	USD	BB/BB+/Ba2	0.45	02.08.2018	-
VIP 9 1/8 04/30/18	101.17	-0.04 %	2.71	0.19	Sr Unsecured	N	RU	USD	BB/BB+/Ba2	2.86	30.04.2018	-
<i>Транспорт</i>												
RURAIL 3.3744 05/20/21	106.21	-0.06 %	1.40	3.05	Sr Unsecured	N	RU	EUR	BB+/BBB-/Baa3	2.58	20.05.2018	-
RURAIL 4.6 03/06/23	112.85	-0.03 %	1.90	4.46	Sr Unsecured	N	RU	EUR	BB+/BBB-/Baa3	4.46	06.03.2018	-
RURAIL 5.7 04/05/22	106.43	-0.01 %	3.99	3.67	Sr Unsecured	N	RU	USD	BB+/BBB-/Baa3	2.19	05.04.2018	-
RURAIL 5.739 04/03/17	#N/A	Fielc #3HA4!	#N/A N/A	#N/A N/A	Sr Unsecured	N	RU	USD	NR/NR/WR	0.00	Field Not Applic	-
RURAIL 7.487 03/25/31	126.25	+0.24 %	4.77	8.89	Sr Unsecured	N	RU	GBP	BB+/BBB-/Baa3	3.08	25.03.2018	-
SCFRU 5 3/8 10/27/17	#N/A	Fielc #3HA4!	#N/A N/A	#N/A N/A	Sr Unsecured	N	RU	USD	#N/A N/A/WD/WR	0.27	Field Not Applic	-
<i>Special</i>												
EUCHEM 5 1/8 12/12/17	#N/A	Fielc #3HA4!	#N/A N/A	#N/A N/A	Sr Unsecured	N	RU	USD	NR/NR/#N/A N/A	0.00	Field Not Applic	-
RURAIL 8.3 04/02/19	101.23	+0.10 %	7.23	1.04	Sr Unsecured	N	RU	RUB	BBB-/BBB-/Baa3	3.32	02.04.2018	-
ALFARU 6.3 02/22/17	#N/A	Fielc #3HA4!	#N/A N/A	#N/A N/A	Subordinated	N	RU	USD	NR/NR/WR	0.00	Field Not Applic	-
ALFARU 7 7/8 09/25/17	#N/A	Fielc #3HA4!	#N/A N/A	#N/A N/A	Sr Unsecured	N	RU	USD	NR/NR/WR	0.00	Field Not Applic	-
ALFARU 5 11/27/18	101.18	-0.06 %	3.42	0.75	Sr Unsecured	N	RU	USD	#N/A N/A/BB+/Ba1	1.19	27.05.2018	-
ALFARU 7 1/2 09/26/19	105.13	-0.33 %	4.13	1.49	Subordinated	N	RU	USD	B/BB/Ba3	3.06	26.03.2018	-
ALFARU 7 3/4 04/28/21	109.57	-0.66 %	4.48	2.83	Sr Unsecured	N	RU	USD	BB/BB+/Ba1	2.48	28.04.2018	-
ALFARU 9 1/2 02/18/25	108.08	-0.32 %	5.17	1.86	Subordinated	N	RU	USD	#N/A N/A/BB/B1u	0.13	18.08.2018	18.02.2020 Call
VTB 9 1/2 PERP	111.22	+0.05 %	6.72	3.94	Subordinated	N	RU	USD	N/A N/A/#N/A N/A/N	2.03	06.06.2018	06.12.2022 Call
SIBNEF 6 11/27/23	107.88	-0.43 %	4.43	4.93	Sr Unsecured	N	RU	USD	BB+/BBB-/Baa3	1.43	27.05.2018	-
VEBBNK 6.902 07/09/20	107.08	-0.05 %	3.76	2.22	Sr Unsecured	N	RU	USD	BB+/BBB-/#N/A N/A	0.84	09.07.2018	-
VEBBNK 6.025 07/05/22	106.99	-0.32 %	4.25	3.89	Sr Unsecured	N	RU	USD	BB+/BBB-/#N/A N/A	0.80	05.07.2018	-
SIBNEF 4 3/8 09/19/22	100.22	-0.27 %	4.32	4.12	Sr Unsecured	N	RU	USD	BB+/BBB-/Baa3	1.87	19.03.2018	-
ROSNRM 4.199 03/06/22	99.50	-0.11 %	4.34	3.68	Sr Unsecured	N	RU	USD	BB+/WD/Baa3	1.95	06.03.2018	-





График 1. Еврооблигации: Суверенные

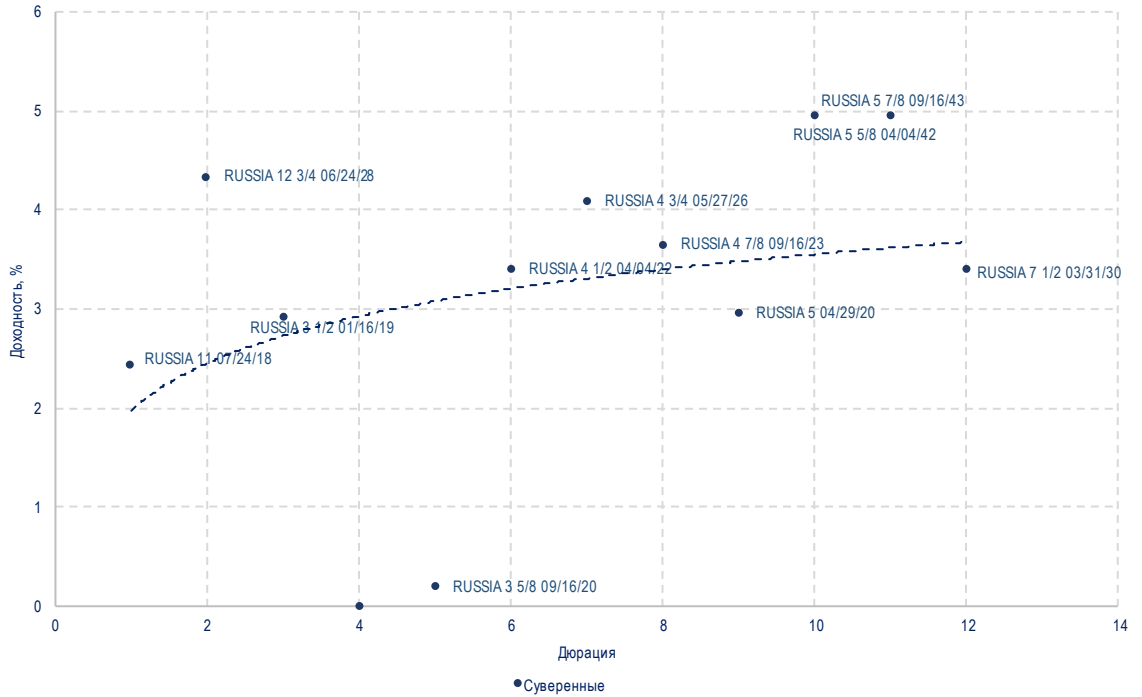
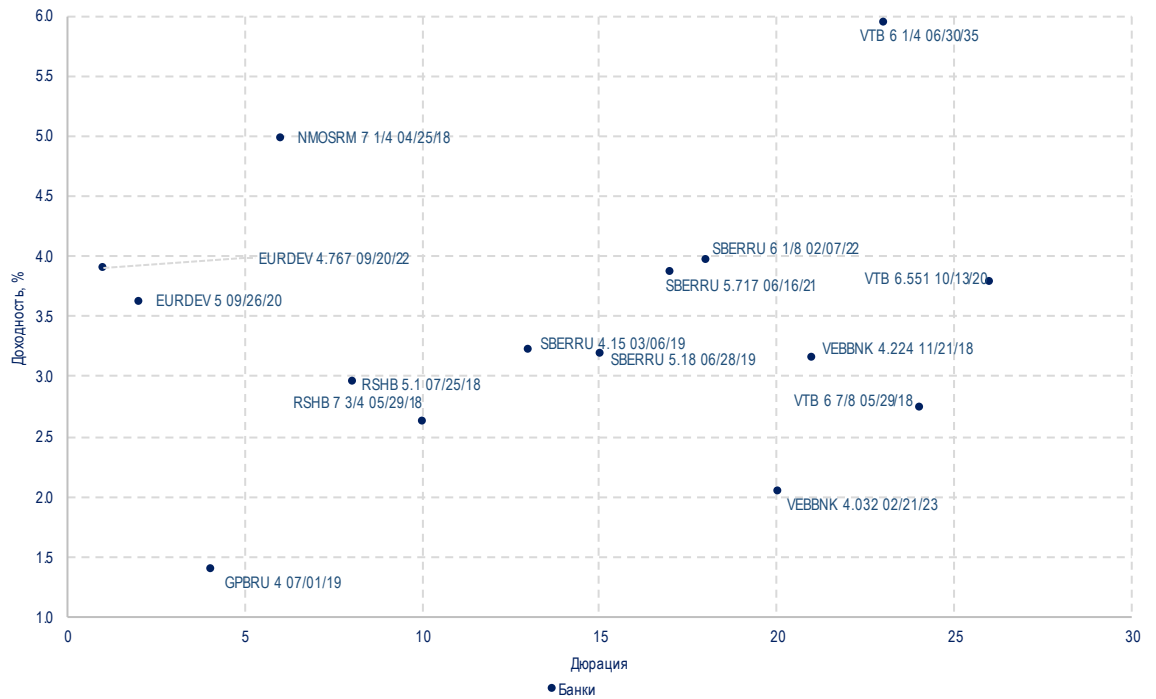


График 2. Еврооблигации: Банки










## ООО «УНИВЕР Капитал»

- ✓ Собственный капитал превышает 700 млн RUB;
- ✓ Входит в ТОП-10 операторов Московской Биржи;
- ✓ Торговый оборот на Московской Бирже по итогам 2016г. – более 2,0 трлн. RUB;
- ✓ Участник торгов Московской Биржи, Санкт-Петербургской биржи, Национальной Товарной Биржи, Казахстанской биржи KASE.



### Рейтинги



### Аудитор



Crowe Horwath.

## Центральный Офис

123317, г. Москва. Пресненская набережная, дом 8, строение 1,  
(«Башня Москва» Город Столиц комплекса "Москва-Сити"), 4 этаж

Телефон: (495) 644-11-22 (многоканальный)  
Эл. почта: info@univer.ru  
Сайт www.univer.ru

## Контакты

### Президент

Алексей Иванов, к.э.н.  
тел.: (495) 644-11-22 доб. 2277  
e-mail: aivanov@univer.ru

### Заместитель Генерального

директора по инвестициям  
Дмитрий Александров, к.х.н.  
тел.: (495) 644-11-22 доб. 3336  
e-mail: daleksandrov@univer.ru

### Со-Директор Департамента брокерского

обслуживания  
Тарасов Роман  
тел.: (495) 644-11-22 доб. 4401  
e-mail: rtarasov@univer.ru

### Заместитель начальника

Управления продаж  
Артем Клюкин  
тел.: (495) 644-11-22 доб. 2272  
e-mail: aklukin@univer.ru

## Лицензии

Лицензия профессионального участника рынка ценных бумаг на осуществление брокерской деятельности № 077-12601-100000 от 09 октября 2009 года, выдана Федеральной службой по финансовым рынкам, срок действия – без ограничения срока действия.

Лицензия профессионального участника рынка ценных бумаг на осуществление дилерской деятельности № 077-12604-010000 от 09 октября 2009 года, выдана Федеральной службой по финансовым рынкам, срок действия – без ограничения срока действия.

Лицензия на осуществление депозитарной деятельности № 077-12895-000100 от 02.02.2010 г., выдана Федеральной службой по финансовым рынкам, срок действия - бессрочная.

Лицензия на заключение биржевым посредником в биржевой торговле договоров, являющихся производными финансовыми инструментами, базисным активом которых является биржевой товар № 1515 от 01.07.2010 г., выдана Федеральной службой по финансовым рынкам, срок действия - без ограничения срока действия.

## Заявление об ограничении ответственности

Настоящее аналитическое исследование подготовлено ООО «УНИВЕР Капитал» на основе информации, полученной из официальных общедоступных источников, в надежности и достоверности которых нет оснований сомневаться. Специальных исследований, направленных на выявление фактов неполноты и недостоверности указанной информации, не проводилось. Аналитические выводы и заключения, представленные в настоящем документе, являются мнением специалистов ООО «УНИВЕР Капитал». Никакая информация и никакое мнение, выраженное в данном документе, не являются рекомендацией по покупке или продаже ценных бумаг, иных финансовых инструментов, опционов, фьючерсов или ценных бумаг, производных от этих активов (деривативов), не является офертой или предложением делать оферту или осуществлять иные вложения капитала. Данное аналитическое исследование не предоставляет гарантий или обещаний будущей эффективности (доходности) деятельности на рынке ценных бумаг. За достоверность информации, лежащей в основе настоящего документа, и за последствия решений, принятых Вами на основе настоящего документа, ООО «УНИВЕР Капитал» ответственности не несет. Необходимо принимать во внимание, что доход от инвестирования в определенные ценные бумаги или иные финансовые инструменты, если таковой имеет место, может варьироваться, а стоимость этих ценных бумаг и иных финансовых инструментов может повышаться или понижаться. Колебание курсов иностранных валют может оказать неблагоприятное влияние на курс, стоимость и доходность определенной ценной бумаги и иного финансового инструмента, упомянутых в настоящем документе. Никакая информация, касающаяся налогообложения, изложенная в настоящем документе, не является консультированием по вопросам налогообложения. Наша Компания настоятельно рекомендует инвесторам обращаться за консультациями к независимым специалистам в области налогообложения, которыми будут учитываться особые обстоятельства каждой конкретной ситуации. ООО «УНИВЕР Капитал» проводит строгую внутреннюю политику, направленную на предотвращение каких-либо действительных или потенциальных конфликтов интересов компании и инвесторов, а также предотвращение ущемления интересов инвесторов. Для получения дополнительной информации о ценных бумагах, упомянутых в настоящем исследовании, необходимо обратиться в ООО «УНИВЕР Капитал». Воспроизводить, копировать, цитировать, а также делать выдержки из настоящего документа без предварительного письменного согласия ООО «УНИВЕР Капитал» запрещено.