



## Цифра дня

# -3,02%

– динамика котировок  
КУКУРУЗЫ

## Уровень тревожности



## Развитие падения не удаётся

В США рост, отыгрывающий 2/3 падения на прошлой сессии, состоялся несмотря на ответные меры Китая и новый виток риторики со стороны Д. Трампа. Впрочем, последняя имела двойственный характер, указывающий на вероятное завершение нынешнего раунда противостояния в торговых отношениях. Впрочем, новая реакция со стороны Китая может возобновить активность медведей.

В Азии динамика с утра смешанная.

На рынке суверенных бондов динамика также смешанная, сильных изменений нет, американские 10-летние UST по-прежнему остаются ниже доходности 2,8%, хотя небольшие потери в цене ночью были.

Нефть стабильна в районе \$67,5 за баррель Brent, изменения могут быть только после статистики по запасам и добыче в США.

Драгметаллы в смешанной динамике: золото и серебро вновь крепки, а палладий и платина продолжили снижение, не сумев отскочить на утренней сессии.

Промышленные металлы пока снова в зелёной зоне.

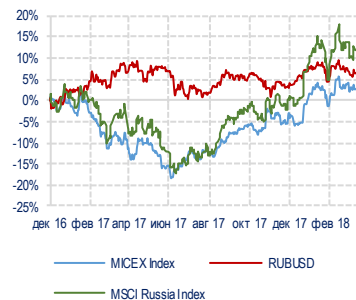
Продовольствие разнонаправленно, в среднем рост, лидируют зерновые.

Среди существенной статистики инфляцию и безработице в еврозоне, вечером ждём данных по производственным заказам и нефтяному рынку в США.

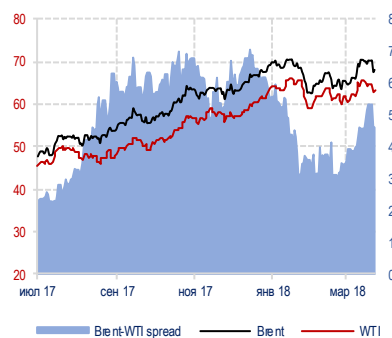
## Рекомендации

Новости об изменении управленческой структуры АФК Системы благоприятны, зато возможное снижение дивидендов – негатив. Однако, среднесрочно вход интересен от района 11,2-11,45 рубля за акцию, бумага на хороших уровнях, а отказ от дивидендов может быть лишь временным.

Динамика индексов MMBE, MSCI Russia и RUBUSD



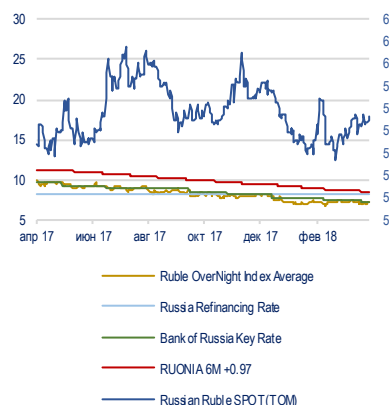
Динамика цен на нефть



Динамика цены золота и UST-10



Ставки денежного рынка



## Основные макроэкономические данные

| Мировые индексы   |          |         |         |          |
|-------------------|----------|---------|---------|----------|
|                   | Закрытие | 1D, %   | 1M, %   | Y+D, %   |
| Dow Jones         | 24033.36 | +1.65 % | -2.06 % | -2.77 %  |
| S&P 500           | 2614.45  | +1.26 % | -2.85 % | -2.21 %  |
| Nasdaq            | 6941.28  | +1.04 % | -4.36 % | +0.55 %  |
| Mexico Bolsa      | 46684.06 | +1.87 % | -1.82 % | -5.41 %  |
| Brazilian Bovespa | 84623.46 | -0.05 % | -1.33 % | +10.76 % |
| Argentina Merval  | 31341.06 | +0.73 % | -1.75 % | +4.24 %  |
| FTSE              | 7030.46  | -0.37 % | -0.56 % | -8.55 %  |
| DAX               | 12002.45 | -0.78 % | +0.74 % | -7.08 %  |
| CAC               | 5152.12  | -0.29 % | +0.30 % | -3.02 %  |
| NIKKEI            | 21326.37 | +0.16 % | +0.68 % | -6.32 %  |
| Hang Seng         | 30012.31 | -0.56 % | -1.87 % | +0.31 %  |
| Korea Composite   | 2410.08  | -1.32 % | +0.33 % | -2.33 %  |
| MSCI EM           | 1170.15  | +0.06 % | -1.01 % | +1.01 %  |
| PTC               | 1237.06  | +0.24 % | -1.95 % | +7.16 %  |
| ММВБ              | #N/A N/A | #ЗНАЧ!  | #ЗНАЧ!  | #ЗНАЧ!   |

| Товарные рынки |          |         |         |          |
|----------------|----------|---------|---------|----------|
|                | Закрытие | 1D, %   | 1M, %   | Y+D, %   |
| Brent          | 67.89    | -0.34 % | +5.47 % | +1.53 %  |
| WTI            | 63.32    | -0.30 % | +3.38 % | +4.80 %  |
| Никель         | +2.38    | +2.38 % | +0.82 % | +10.60 % |
| Медь           | +1.06    | +1.06 % | -1.85 % | -5.60 %  |
| Алюминий       | +0.65    | +0.65 % | -6.25 % | -10.33 % |
| Олово          | +1.37    | +1.37 % | -1.36 % | +7.75 %  |
| Свинец         | -0.46    | -0.46 % | -2.22 % | -3.81 %  |
| Цинк           | -1.43    | -1.43 % | -3.30 % | -0.74 %  |
| Сталь          | +0.00    | +0.00 % | +0.0 %  | +0.00 %  |
| Золото         | 1333.45  | +0.73 % | +0.84 % | +3.29 %  |
| Платина        | 927.00   | -0.96 % | -4.24 % | +0.22 %  |
| Палладий       | 946.00   | -2.47 % | -4.73 % | -10.50 % |
| Серебро        | 16.32    | +0.07 % | -5.50 % | -16.20 % |

| Валюты          |          |         |         |         |
|-----------------|----------|---------|---------|---------|
|                 | Закрытие | 1D, %   | 1M, %   | Y+D, %  |
| Доллар/Рубль    | 57.59    | +0.01 % | -2.05 % | +0.18 % |
| Евро/Рубль      | 70.66    | +0.02 % | -1.53 % | -1.95 % |
| Евро/Доллар     | 1.23     | +0.02 % | -0.51 % | +2.23 % |
| Евро/Фунт       | 0.87     | +0.09 % | +2.15 % | +1.84 % |
| Доллар/Иена     | 106.56   | +0.05 % | -0.34 % | +5.75 % |
| Доллар/Франк    | 0.96     | +0.08 % | -1.90 % | +1.69 % |
| Доллар/Новозел. | 1.37     | -0.42 % | -0.82 % | -2.56 % |
| Евро/Австрал.   | 1.30     | -0.16 % | +0.88 % | +1.41 % |

| Суверенные CDS |          |         |          |          |
|----------------|----------|---------|----------|----------|
|                | Закрытие | 1D, %   | 1M, %    | Y+D, %   |
| Portugal       | 63.21    | #ЗНАЧ!  | -15.65 % | -21.61 % |
| Russia         | 122.22   | +0.01 % | +14.16 % | -4.19 %  |
| Italy          | 101.48   | +0.00 % | -4.26 %  | -13.54 % |
| Spain          | 38.99    | +0.00 % | -12.73 % | -30.08 % |
| France         | 17.12    | +0.00 % | -4.85 %  | -1.34 %  |
| Japan          | 50.64    | -0.66 % | +2.02 %  | +12.48 % |
| Germany        | 10.48    | +0.00 % | +5.61 %  | +10.28 % |
| Greece         | 0.00     | +0.00 % | +0.00 %  | +0.00 %  |

| Котировки акций и АДР |          |         |                  |         |
|-----------------------|----------|---------|------------------|---------|
| Компания              | Ticker   | Тикер   | ADR/Локальные, % |         |
| ВТБ                   | VTBR LI  | VTB RX  |                  | +9.94 % |
| Газпром нефть         | GAZ LI   | SIBN RX |                  | -0.01 % |
| ЛУКОЙЛ                | LKOD LI  | LKOH RX |                  | -0.54 % |
| Роснефть              | ROSN LI  | ROSN RX |                  | -0.33 % |
| Ростелеком            | ROSY US  | RTKM RX |                  | -0.93 % |
| Система               | SSA LI   | AFKS RX |                  | +0.32 % |
| Газпром               | OGZD LI  | GAZP RX |                  | -1.30 % |
| Сбербанк              | SBRCY US | SBER RX |                  | +5.48 % |

| Суверенный спрэд |          |         |          |         |
|------------------|----------|---------|----------|---------|
|                  | Закрытие | 1D, %   | 1M, %    | Y+D, %  |
| Russia30-UST10   | 86.00    | -3.37 % | +59.26 % | +4.88 % |
| UST-10           | 99.75    | -0.02 % | -        | -       |
| Bund-10          | 99.95    | -       | -        | -       |

## Важнейшая макроэкономическая статистика

| Время | Страна | Индикатор                  | Период | Факт | Прогноз | Прошрое | Пересмотр | Един. изм. |
|-------|--------|----------------------------|--------|------|---------|---------|-----------|------------|
| 18:00 | US     | FOMC Member Mester speech  |        |      |         |         |           |            |
| 17:30 | US     | EIA weekly crude stocks    |        |      | 0       | 1.643   |           | млн барр.  |
| 17:00 | US     | Durable goods, R mm        | Фев    |      |         | 3.1     |           | %          |
| 16:45 | US     | Fed's James Bullard speech |        |      |         |         |           |            |
| 12:00 | EZ     | Inflation, flash yy        | Мар    |      | 1       | 1.1     |           | %          |
| 12:00 | EZ     | Unemployment rate          | Фев    |      | 9       | 8.6     |           | %          |



Основные данные по рынку акций

| Компания              | Тикер    | Цена     |        | Изменение, % |          |         | Market Cap, \$ млн. | Div Ex -Date   | Закрытие реестра | Целевая цена | Upside, % | Рекомендация |
|-----------------------|----------|----------|--------|--------------|----------|---------|---------------------|----------------|------------------|--------------|-----------|--------------|
|                       |          | закртыя  | день   | неделя       | год      |         |                     |                |                  |              |           |              |
| <b>Нефть и газ</b>    |          |          |        |              |          |         |                     |                |                  |              |           |              |
| Башнефть              | BANE     | 2200.00  | -1.0 % | -3.1 %       | -39.4 %  | 6546.9  | 11.12.2017          | 12.12.2017     | 2450.00          | +11.4 %      |           | Держать      |
| Газпром               | GAZP     | 141.13   | +0.6 % | +0.2 %       | +9.6 %   | 58019.3 | 19.07.2017          | 20.07.2017     | 149.52           | +5.9 %       |           | Держать      |
| НОВАТЭК               | NVTK     | 741.00   | +0.8 % | -1.6 %       | +2.5 %   | 39071.0 | 02.05.2018          | 03.05.2018     | 784.41           | +5.9 %       |           | Держать      |
| Роснефть              | ROSN     | 313.25   | +1.4 % | +1.2 %       | -5.6 %   | 57651.8 | 09.10.2017          | 10.10.2017     | 373.16           | +19.1 %      |           | Держать      |
| ЛУКОЙЛ                | LKOH     | 3951.00  | -0.1 % | +1.9 %       | +29.5 %  | 58358.5 | 21.12.2017          | 22.12.2017     | 4098.71          | +3.7 %       |           | Держать      |
| Газпром нефть         | SIBN     | 298.90   | -0.1 % | +0.7 %       | +44.2 %  | 24610.1 | 28.12.2017          | 29.12.2017     | 272.98           | -8.7 %       |           | Держать      |
| Сургутнефтегаз (ao)   | SNGS     | 28.33    | -0.6 % | +0.1 %       | -4.1 %   | 17576.1 | 18.07.2017          | 19.07.2017     | 34.17            | +20.6 %      |           | Покупать     |
| Сургутнефтегаз (ап)   | SNGSP    | 29.04    | -0.8 % | +0.1 %       | -10.1 %  | 3883.4  | 18.07.2017          | 19.07.2017     | 37.44            | +29.0 %      |           | Покупать     |
| Татнефть (ao)         | TATN     | 604.95   | +1.1 % | -0.1 %       | +71.7 %  | 23964.3 | 21.12.2017          | 23.12.2017     | 502.27           | -17.0 %      |           | Держать      |
| Татнефть (ап)         | TATNP    | 420.20   | -1.1 % | +1.5 %       | +106.8 % | 23964.3 | 21.12.2017          | 23.12.2017     | 390.47           | -7.1 %       |           | Держать      |
| Транснефть            | TRNFP    | 179000.0 | -0.4 % | +1.7 %       | +0.6 %   | 4833.2  | 18.09.2017          | 19.09.2017     | 173837.7         | -2.9 %       |           | Держать      |
| <b>ADR / GDR</b>      |          |          |        |              |          |         |                     |                |                  |              |           |              |
| Газпром               | OGZD LI  | 4.84     | -0.6 % | -1.4 %       | +7.5 %   | 994.5   | 19.07.2017          | 20.07.2017     | 5.04             | +4.1 %       |           | Держать      |
| НОВАТЭК               | NVTK LI  | 135.10   | -1.4 % | -2.6 %       | +6.1 %   | 712.3   | 02.05.2018          | 03.05.2018     | 137.86           | +2.0 %       |           | Держать      |
| Роснефть              | ROSN LI  | 5.42     | -1.1 % | -1.2 %       | -6.7 %   | 997.9   | 09.10.2017          | 10.10.2017     | 6.06             | +11.8 %      |           | Держать      |
| ЛУКОЙЛ                | LKOD LI  | 68.24    | -1.0 % | +1.2 %       | +26.7 %  | 1007.9  | 21.12.2017          | 22.12.2017     | 72.16            | +5.7 %       |           | Держать      |
| Газпром нефть         | GAZ LI   | 25.95    | +0.6 % | +3.6 %       | +41.4 %  | 427.3   | 28.12.2017          | 29.12.2017     | 26.23            | +1.1 %       |           | Держать      |
| Сургутнефтегаз (ao)   | SGGD LI  | 4.87     | -0.4 % | -2.2 %       | -5.9 %   | 302.3   | 18.07.2017          | 19.07.2017     | 4.84             | -0.6 %       |           | Держать      |
| Татнефть              | ATAD LI  | 62.60    | -0.8 % | -3.2 %       | +67.4 %  | 413.4   | 21.12.2017          | 22.12.2017     | 54.74            | -12.6 %      |           | Держать      |
| <b>Банки</b>          |          |          |        |              |          |         |                     |                |                  |              |           |              |
| Сбербанк              | SBER     | 251.60   | +0.6 % | -2.5 %       | +53.9 %  | 94317.6 | 13.06.2017          | 14.06.2017     | 298.54           | +18.7 %      |           | Держать      |
| Сбербанк              | SBERP    | 212.12   | -0.2 % | -2.3 %       | +71.9 %  | 3683.6  | 13.06.2017          | 14.06.2017     | 254.27           | +19.9 %      |           | Держать      |
| Банк Возрождение (ao) | VZRZ     | 419.00   | +0.0 % | +1.1 %       | -43.4 %  | 172.8   | 10.07.2017          | 11.07.2017     | 324.23           | -22.6 %      |           | Продавать    |
| Банк Возрождение (ап) | VZRZP    | 170.00   | +1.8 % | -2.9 %       | +1.2 %   | 3.8     | 10.07.2017          | 11.07.2017     | #ЗНАЧ!           | #ЗНАЧ!       | #ЗНАЧ!    |              |
| ВТБ                   | VTBR     | 0.05     | +2.3 % | +1.0 %       | -22.1 %  | 11771.1 | 05.05.2017          | 10.05.2017     | 0.07             | +24.5 %      |           | Покупать     |
| Росбанк               | ROSB     | 59.50    | +2.6 % | +7.6 %       | -1.2 %   | 1603.0  | 11.04.2008          | Not Applicable | #ЗНАЧ!           | #ЗНАЧ!       | #ЗНАЧ!    |              |
| Банк Санкт-Петербург  | BSPB     | 54.20    | -0.5 % | -2.2 %       | -8.1 %   | 470.2   | 30.05.2017          | 31.05.2017     | 67.45            | +24.4 %      |           | Покупать     |
| <b>ADR / GDR</b>      |          |          |        |              |          |         |                     |                |                  |              |           |              |
| ВТБ                   | VTBR LI  | 2.00     | +2.0 % | -1.5 %       | -13.9 %  | 224.7   | 09.05.2017          | 10.05.2017     | 1.91             | -4.3 %       |           | Держать      |
| Сбербанк              | SBRCY US | 18.54    | +1.6 % | -1.2 %       | +56.1 %  | 1737.1  | 13.06.2017          | 14.06.2017     | #ЗНАЧ!           | #ЗНАЧ!       | #ЗНАЧ!    |              |
| <b>Металлургия</b>    |          |          |        |              |          |         |                     |                |                  |              |           |              |
| ГМК Норильский никель | GMKN     | 10830.00 | +0.3 % | +1.0 %       | +20.3 %  | 29761.2 | 18.10.2017          | 19.10.2017     | 10555.57         | -2.5 %       |           | Держать      |
| ЧЦЗ                   | CHZN     | 520.00   | -2.1 % | -3.7 %       | -7.6 %   | 489.4   | Not Applicable      | Not Applicable | #ЗНАЧ!           | #ЗНАЧ!       | #ЗНАЧ!    |              |
| ВСМПО-Ависма          | VSMO     | 17450.00 | -0.3 % | -0.2 %       | +21.2 %  | 3493.8  | 18.10.2017          | 19.10.2017     | #ЗНАЧ!           | #ЗНАЧ!       | #ЗНАЧ!    |              |
| Мечел                 | MTLR     | 130.50   | +5.0 % | +0.5 %       | -17.0 %  | 943.4   | 23.05.2015          | Not Applicable | 106.07           | -18.7 %      |           | Держать      |
| Полюс золото          | PLZL     | 4514.00  | +2.9 % | +4.2 %       | +1.8 %   | 10469.7 | 22.09.2017          | 25.09.2017     | 5535.33          | +22.6 %      |           | Покупать     |
| Северсталь            | CHMF     | 874.10   | +0.5 % | +1.0 %       | +5.7 %   | 12716.0 | 18.06.2018          | 19.06.2018     | 753.81           | -13.8 %      |           | Держать      |
| ММК                   | MAGN     | 44.27    | -0.4 % | +0.5 %       | +20.8 %  | 8589.6  | #N/A                | N/A            | Not Applicable   | 40.21        | -9.2 %    | Держать      |
| НЛМК                  | NLMK     | 144.25   | +1.2 % | -1.6 %       | +28.1 %  | 15013.0 | 19.06.2018          | 20.06.2018     | 117.54           | -18.5 %      |           | Держать      |
| ТМК                   | TRMK     | 82.40    | -0.5 % | -1.0 %       | +11.3 %  | 1478.3  | 19.06.2017          | 20.06.2017     | 93.66            | +13.7 %      |           | Держать      |
| Распадская            | RASP     | 95.60    | +0.2 % | +0.4 %       | +31.9 %  | 1167.4  | 19.05.2014          | Not Applicable | #ЗНАЧ!           | #ЗНАЧ!       | #ЗНАЧ!    |              |
| Белон                 | BLNG     | 2.74     | -1.1 % | -3.2 %       | -25.7 %  | 54.7    | 11.05.2012          | Not Applicable | #ЗНАЧ!           | #ЗНАЧ!       | #ЗНАЧ!    |              |
| Русал                 | RUALR    | #N/A     | N/A    | #ЗНАЧ!       | #ЗНАЧ!   | #ЗНАЧ!  | 29.09.2016          | 30.09.2016     | #ЗНАЧ!           | #ЗНАЧ!       | #ЗНАЧ!    |              |
| <b>ADR / GDR</b>      |          |          |        |              |          |         |                     |                |                  |              |           |              |
| ГМК Норильский никель | MNOD LI  | 18.80    | +1.4 % | -0.8 %       | +17.9 %  | 516.6   | 18.10.2017          | 19.10.2017     | 17.68            | -6.0 %       |           | Держать      |
| ЧЦЗ                   | CHZN LI  | 6.60     | +0.0 % | +0.0 %       | -42.6 %  | 6.2     | Not Applicable      | Not Applicable | #ЗНАЧ!           | #ЗНАЧ!       | #ЗНАЧ!    |              |
| Евраз                 | EVRLN    | 427.30   | -1.7 % | -2.5 %       | +87.3 %  | 106.3   | 08.03.2018          | 09.03.2018     | 392.42           | -8.2 %       |           | Держать      |
| Северсталь            | SVST LI  | 15.06    | -0.2 % | -1.6 %       | +3.2 %   | 219.1   | 04.12.2017          | 05.12.2017     | 14.20            | -5.7 %       |           | Держать      |
| ММК                   | MMK LI   | 9.95     | +0.1 % | -3.4 %       | +18.5 %  | 148.5   | 18.12.2017          | 19.12.2017     | 10.18            | +2.3 %       |           | Держать      |
| НЛМК                  | NLMK LI  | 24.90    | +0.0 % | -2.9 %       | +26.1 %  | 259.1   | 08.01.2018          | 09.01.2018     | 23.06            | -7.4 %       |           | Держать      |
| ТМК                   | TMKS LI  | 5.61     | -0.5 % | -2.8 %       | +4.9 %   | 25.2    | 19.06.2017          | 20.06.2017     | 6.24             | +11.2 %      |           | Держать      |
| Русал                 | 486 HK   | 4.58     | -1.3 % | +0.7 %       | +14.2 %  | 1208.4  | 06.09.2017          | 07.09.2017     | 6.50             | +42.0 %      |           | Покупать     |
| Полюс золото          | OPYGY US | 44.84    | +0.0 % | -0.3 %       | +12.3 %  | 208.0   | 22.09.2017          | 25.09.2017     | #ЗНАЧ!           | #ЗНАЧ!       | #ЗНАЧ!    |              |
| Мечел                 | MTL US   | 4.46     | +5.2 % | +1.4 %       | -18.8 %  | 16.1    | 23.05.2014          | Not Applicable | 3.68             | -17.5 %      |           | Держать      |
| <b>Машиностроение</b> |          |          |        |              |          |         |                     |                |                  |              |           |              |
| Авто ВАЗ (ao)         | AVAZ     | 13.29    | +1.4 % | +2.4 %       | +39.2 %  | 1090.9  | 10.05.2011          | Not Applicable | 10.20            | -23.3 %      |           | Продавать    |



Основные данные по рынку акций (продолжение)

| Компания   | Тикер   | Цена      |        | Изменение, % |          |         | Market<br>Cap, \$ млн. | Div<br>Ex-Date | Закрытие<br>реестра | Целевая<br>цена | Upside, % | Рекомендация |         |
|--|---------|-----------|--------|--------------|----------|---------|------------------------|----------------|---------------------|-----------------|-----------|--------------|---------|
|  |         | закр. дня | день   | неделя       | год      |         |                        |                |                     |                 |           |              |         |
| Авто ВАЗ (ап)  | AVAZP   | 13.13     | -0.8 % | +0.2 %       | +113.7 % | 105.3   | 12.05.2010             | Not Applicable | #ЗНАЧ!              | #ЗНАЧ!          | #ЗНАЧ!    |              |         |
| Группа ГАЗ   | GAZA    | 617.00    | -1.0 % | -2.7 %       | +13.8 %  | 210.4   | 23.04.2003             | Not Applicable | #ЗНАЧ!              | #ЗНАЧ!          | #ЗНАЧ!    |              |         |
| Камаз  | KMAZ    | 53.00     | +0.3 % | +0.6 %       | -9.6 %   | 650.9   | 11.07.2017             | 12.07.2017     | #ЗНАЧ!              | #ЗНАЧ!          | #ЗНАЧ!    |              |         |
| РКК Энергия  | RKKE    | 5460.00   | -7.9 % | +3.2 %       | -9.0 %   | 106.5   | 27.07.2017             | Not Applicable | #ЗНАЧ!              | #ЗНАЧ!          | #ЗНАЧ!    |              |         |
| СОЛЛЕРС  | SVAV    | 556.00    | -0.2 % | -2.5 %       | -3.6 %   | 330.9   | 10.06.2016             | Not Applicable | 662.40              | +19.1 %         | Держать   |              |         |
| Иркут  | IRKT    | 14.30     | -1.0 % | -0.3 %       | +34.3 %  | 289.6   | 14.07.2017             | 17.07.2017     | #ЗНАЧ!              | #ЗНАЧ!          | #ЗНАЧ!    |              |         |
| <b>Транспорт</b>   |         |           |        |              |          |         |                        |                |                     |                 |           |              |         |
| Аэрофлот   | AFLT    | 156.25    | +0.0 % | +1.3 %       | -7.4 %   | 3013.5  | 13.07.2017             | 14.07.2017     | 160.02              | +2.4 %          | Держать   |              |         |
| НМТП   | NMTP    | 7.51      | -1.7 % | -4.8 %       | +19.6 %  | 2511.8  | 26.05.2017             | 29.05.2017     | #ЗНАЧ!              | #ЗНАЧ!          | #ЗНАЧ!    |              |         |
| <b>Потребительский сектор</b>                                    |         |           |        |              |          |         |                        |                |                     |                 |           |              |         |
| Аптеки 36,6  | APTK    | 7.24      | -3.5 % | -6.8 %       | -13.6 %  | 293.0   | 14.05.2010             | Not Applicable | #ЗНАЧ!              | #ЗНАЧ!          | #ЗНАЧ!    |              |         |
| Фармстандарт   | PHST    | #N/A      | N/A    | #ЗНАЧ!       | #ЗНАЧ!   | #ЗНАЧ!  | #ЗНАЧ!                 | 03.05.2013     | Not Applicable      | #ЗНАЧ!          | #ЗНАЧ!    | #ЗНАЧ!       |         |
| Разгуляй   | GRAZ    | #N/A      | N/A    | #ЗНАЧ!       | #ЗНАЧ!   | #ЗНАЧ!  | #ЗНАЧ!                 | Not Applicable | Not Applicable      | #ЗНАЧ!          | #ЗНАЧ!    | #ЗНАЧ!       |         |
| Черкизово  | GCHE    | 1210.00   | +0.8 % | -6.6 %       | +44.0 %  | 923.8   | 02.04.2018             | 03.04.2018     | 1104.00             | -8.8 %          | Держать   |              |         |
| Дикси  | DIXY    | 337.00    | +0.3 % | +0.3 %       | +37.6 %  | 730.1   | #N/A                   | N/A            | #N/A                | N/A             | 286.27    | -15.1 %      | Держать |
| М.Видео  | MVID    | 407.30    | -2.7 % | -3.9 %       | +9.4 %   | 1271.5  | 30.06.2017             | Not Applicable | 386.86              | -5.0 %          | Держать   |              |         |
| Магнит   | MGNT    | 4700.00   | -0.4 % | -1.2 %       | -49.0 %  | 8317.8  | 14.09.2017             | 15.09.2017     | 4487.95             | -4.5 %          | Держать   |              |         |
| Синергия   | SYNG    | #N/A      | N/A    | #ЗНАЧ!       | #ЗНАЧ!   | #ЗНАЧ!  | #N/A                   | N/A            | #N/A                | N/A             | #ЗНАЧ!    | #ЗНАЧ!       | #ЗНАЧ!  |
| <b>ADR / GDR</b>   |         |           |        |              |          |         |                        |                |                     |                 |           |              |         |
| X5   | FIVE LI | 33.58     | -0.1 % | +3.6 %       | +2.4 %   | 158.4   | Not Applicable         | Not Applicable | 40.29               | +20.0 %         | Держать   |              |         |
| Магнит   | MGNT LI | 18.33     | -0.6 % | -3.3 %       | -51.5 %  | 162.2   | 14.09.2017             | 15.09.2017     | 20.24               | +10.5 %         | Держать   |              |         |
| Черкизово  | CHE LI  | #N/A      | N/A    | #ЗНАЧ!       | #ЗНАЧ!   | #ЗНАЧ!  | #ЗНАЧ!                 | 02.04.2018     | 03.04.2018          | 12.79           | #ЗНАЧ!    | #ЗНАЧ!       |         |
| <b>Энергетика</b>  |         |           |        |              |          |         |                        |                |                     |                 |           |              |         |
| РусГидро   | HYDR    | 0.76      | -0.1 % | +1.5 %       | -19.5 %  | 5637.2  | 07.07.2017             | 10.07.2017     | 0.94                | +22.9 %         | Покупать  |              |         |
| ФСК ЕЭС  | FEES    | 0.18      | +1.0 % | +2.6 %       | -4.0 %   | 4013.1  | 18.07.2017             | 19.07.2017     | 0.17                | -7.0 %          | Держать   |              |         |
| Интер РАО  | IRAO    | 3.89      | +0.7 % | +4.3 %       | -5.5 %   | 7048.8  | 19.06.2017             | 20.06.2017     | 4.71                | +21.1 %         | Покупать  |              |         |
| Россети  | RSTI    | 0.77      | +0.8 % | -1.8 %       | -22.0 %  | 2661.4  | 18.07.2017             | 19.07.2017     | 0.87                | +12.8 %         | Держать   |              |         |
| <b>Оптовая генерация</b>   |         |           |        |              |          |         |                        |                |                     |                 |           |              |         |
| ОГК-2  | OGKB    | 0.47      | -0.4 % | +2.4 %       | +1.6 %   | 902.2   | 19.06.2017             | 20.06.2017     | 0.64                | +36.8 %         | Покупать  |              |         |
| Юнипро   | UPRO    | 2.90      | -0.6 % | +2.3 %       | +7.4 %   | 3169.7  | 15.12.2017             | 18.12.2017     | 2.87                | -0.7 %          | Держать   |              |         |
| ОГК-5  | OGKE    | 1.51      | -1.1 % | +1.3 %       | +45.4 %  | 924.5   | 27.06.2017             | 28.06.2017     | 1.46                | -2.8 %          | Держать   |              |         |
| <b>Территориальная генерация</b>                                 |         |           |        |              |          |         |                        |                |                     |                 |           |              |         |
| ТГК-1  | TGKA    | 0.01      | -0.7 % | -0.3 %       | -21.3 %  | 771.4   | #N/A                   | N/A            | Not Applicable      | 0.01            | +3.8 %    | Держать      |         |
| ТГК-2  | TGKB    | 0.00      | -3.0 % | +3.0 %       | +120.4 % | 105.2   | 12.05.2011             | Not Applicable | #ЗНАЧ!              | #ЗНАЧ!          | #ЗНАЧ!    |              |         |
| Мосэнерго  | MSNG    | 2.92      | -1.3 % | +2.9 %       | +21.8 %  | 2017.0  | 13.06.2017             | 14.06.2017     | 2.69                | -7.9 %          | Держать   |              |         |
| ТГК-4  | TGKD    | 0.00      | -1.7 % | -0.6 %       | +27.4 %  | 135.0   | 12.04.2011             | Not Applicable | #ЗНАЧ!              | #ЗНАЧ!          | #ЗНАЧ!    |              |         |
| Волжская ТГК   | VTGK    | #N/A      | N/A    | #ЗНАЧ!       | #ЗНАЧ!   | #ЗНАЧ!  | #ЗНАЧ!                 | 22.05.2012     | Not Applicable      | #ЗНАЧ!          | #ЗНАЧ!    | #ЗНАЧ!       |         |
| Кузбассэнерго  | KZBE    | #N/A      | N/A    | #ЗНАЧ!       | #ЗНАЧ!   | #ЗНАЧ!  | #ЗНАЧ!                 | 04.05.2011     | Not Applicable      | #ЗНАЧ!          | #ЗНАЧ!    | #ЗНАЧ!       |         |
| ТГК-14   | TGKN    | 0.01      | +0.0 % | -0.6 %       | +54.4 %  | 122.9   | 13.05.2011             | Not Applicable | #ЗНАЧ!              | #ЗНАЧ!          | #ЗНАЧ!    |              |         |
| <b>Межрегиональные распределительные сетевые компании (МРСК)</b> |         |           |        |              |          |         |                        |                |                     |                 |           |              |         |
| Ленэнерго (ао)   | LSNG    | 5.92      | +3.9 % | +6.3 %       | +16.5 %  | 1041.3  | 23.06.2017             | 26.06.2017     | #ЗНАЧ!              | #ЗНАЧ!          | #ЗНАЧ!    |              |         |
| Ленэнерго (ап)   | LSNGP   | 101.90    | +1.2 % | +1.7 %       | +106.7 % | 1041.3  | 23.06.2017             | 26.06.2017     | #ЗНАЧ!              | #ЗНАЧ!          | #ЗНАЧ!    |              |         |
| МОЭСК  | MSRS    | 0.77      | -0.5 % | -1.2 %       | -23.1 %  | 647.9   | 20.06.2017             | 21.06.2017     | #ЗНАЧ!              | #ЗНАЧ!          | #ЗНАЧ!    |              |         |
| МРСК Сибири  | MRKS    | 0.12      | -0.8 % | -3.7 %       | +75.9 %  | 193.5   | 07.07.2016             | Not Applicable | #ЗНАЧ!              | #ЗНАЧ!          | #ЗНАЧ!    |              |         |
| МРСК Северо-Запада   | MRKZ    | 0.05      | +0.4 % | -1.0 %       | +2.6 %   | 79.8    | 23.06.2017             | 26.06.2017     | #ЗНАЧ!              | #ЗНАЧ!          | #ЗНАЧ!    |              |         |
| МРСК Центра  | MRKC    | 0.37      | +0.0 % | -1.7 %       | -6.3 %   | 268.0   | 20.06.2017             | 21.06.2017     | #ЗНАЧ!              | #ЗНАЧ!          | #ЗНАЧ!    |              |         |
| МРСК Волги   | MRKV    | 0.12      | -0.3 % | -1.5 %       | +95.9 %  | 383.1   | 23.06.2017             | 26.06.2017     | #ЗНАЧ!              | #ЗНАЧ!          | #ЗНАЧ!    |              |         |
| МРСК Центра и Приволжья  | MRKP    | 0.33      | +1.6 % | +0.5 %       | +105.4 % | 645.8   | 15.06.2017             | 16.06.2017     | #ЗНАЧ!              | #ЗНАЧ!          | #ЗНАЧ!    |              |         |
| Новосибирскэнерго  | NONG    | #N/A      | N/A    | #ЗНАЧ!       | #ЗНАЧ!   | #ЗНАЧ!  | #ЗНАЧ!                 | 03.07.2015     | Not Applicable      | #ЗНАЧ!          | #ЗНАЧ!    | #ЗНАЧ!       |         |
| <b>ADR / GDR</b>   |         |           |        |              |          |         |                        |                |                     |                 |           |              |         |
| Мосэнерго  | AOMD LI | 2.24      | +0.0 % | +0.0 %       | +47.9 %  | 30.9    | 13.06.2017             | 14.06.2017     | #ЗНАЧ!              | #ЗНАЧ!          | #ЗНАЧ!    |              |         |
| РусГидро   | HYDR LI | 1.27      | +1.0 % | +3.6 %       | -22.8 %  | 94.0    | 07.07.2017             | 10.07.2017     | 2.16                | +70.2 %         | Покупать  |              |         |
| ФСК ЕЭС  | FEES LI | 1.48      | +2.8 % | -7.5 %       | -8.1 %   | 65.5    | 18.07.2017             | 19.07.2017     | #ЗНАЧ!              | #ЗНАЧ!          | #ЗНАЧ!    |              |         |
| <b>Связь, ИТ, медиа</b>  |         |           |        |              |          |         |                        |                |                     |                 |           |              |         |
| МТС  | MTSS    | 295.80    | -0.7 % | +1.2 %       | +6.0 %   | 10265.2 | 12.10.2017             | 13.10.2017     | 322.61              | +9.1 %          | Держать   |              |         |
| Ростелеком (ао)  | RTKM    | 67.62     | +0.2 % | +1.5 %       | -12.0 %  | 3023.6  | 06.07.2017             | 07.07.2017     | 77.86               | +15.1 %         | Держать   |              |         |
| Ростелеком (ап)  | RTKMP   | 62.85     | +0.8 % | +1.9 %       | +7.7 %   | 228.7   | 06.07.2017             | 07.07.2017     | 62.20               | -1.0 %          | Держать   |              |         |



Основные данные по рынку акций (продолжение)

| Компания                  | Тикер   | Цена      |            | Изменение, % |         |        | Market Cap, \$ млн.             | Div Ex-Date                 | Закрытие реестра | Целевая цена | Upside, % | Рекомендация |
|---------------------------|---------|-----------|------------|--------------|---------|--------|---------------------------------|-----------------------------|------------------|--------------|-----------|--------------|
|                           |         | закр. дня | закр. 2018 | день         | неделя  | год    |                                 |                             |                  |              |           |              |
| Мегафон                   | MFON    | 537.10    | -0.6 %     | +3.4 %       | -15.9 % | 5782.8 | 10.07.2018   Not Applicable     |                             | 555.45           | +3.4 %       | Держать   |              |
| АФК Система               | AFKS    | 11.75     | -0.3 %     | +0.0 %       | -48.7 % | 1969.0 | 07.12.2017   08.12.2017         |                             | 17.39            | +48.0 %      | Покупать  |              |
| РБК                       | RBCM    | 4.98      | -5.3 %     | +3.9 %       | -25.3 % | 31.6   | Not Applicable   Not Applicable |                             | #ЗНАЧ!           | #ЗНАЧ!       | #ЗНАЧ!    |              |
| <b>ADR / GDR</b>          |         |           |            |              |         |        |                                 |                             |                  |              |           |              |
| МТС                       | MBT US  | 11.41     | -0.2 %     | +0.7 %       | +2.5 %  | 198.0  | 12.10.2017   13.10.2017         |                             | 11.70            | +2.6 %       | Держать   |              |
| Ростелеком                | ROSY US | 6.95      | +0.0 %     | -2.0 %       | -19.1 % | 51.8   | 05.07.2017   07.07.2017         |                             | #ЗНАЧ!           | #ЗНАЧ!       | #ЗНАЧ!    |              |
| АФК Система               | SSA LI  | 4.09      | +1.3 %     | -1.7 %       | -54.2 % | 34.3   | 07.12.2017   08.12.2017         |                             | 5.34             | +30.3 %      | Покупать  |              |
| Вымпелком                 | VIP US  | #N/A      | N/A        | #ЗНАЧ!       | #ЗНАЧ!  | #ЗНАЧ! | #ЗНАЧ!                          | #N/A                        | N/A              | #ЗНАЧ!       | #ЗНАЧ!    | #ЗНАЧ!       |
| СТС                       | CTCM US | #N/A      | N/A        | #ЗНАЧ!       | #ЗНАЧ!  | #ЗНАЧ! | #ЗНАЧ!                          | 25.11.2015   Not Applicable | #ЗНАЧ!           | #ЗНАЧ!       | #ЗНАЧ!    |              |
| Yandex                    | YNDX US | 39.07     | -0.2 %     | -5.8 %       | +76.5 % | 222.0  | Not Applicable   Not Applicable |                             | 40.03            | +2.5 %       | Держать   |              |
| Mail.ru                   | MAIL LI | 36.30     | +3.8 %     | +2.8 %       | +53.8 % | 138.7  | 18.03.2013   20.03.2013         |                             | 33.64            | -7.3 %       | Держать   |              |
| <b>Химическая отрасль</b> |         |           |            |              |         |        |                                 |                             |                  |              |           |              |
| Акрон                     | AKRN    | 4150.00   | -0.7 %     | -2.6 %       | +26.3 % | 2921.2 | 22.01.2018   23.01.2018         |                             | 2864.62          | -31.0 %      | Продавать |              |
| ФосАгро                   | PHOR    | 2326.00   | -0.8 %     | +2.6 %       | -1.8 %  | 5230.8 | 12.06.2018   13.06.2018         |                             | 2175.51          | -6.5 %       | Держать   |              |
| Уралкалий                 | URKA    | 111.35    | -0.2 %     | +7.1 %       | -30.8 % | 5677.3 | 16.06.2017   Not Applicable     |                             | 138.00           | +23.9 %      | Покупать  |              |

## Основные показатели российских еврооблигаций

| Bond Name              | Price Last | Price Chg (mid) | YTC 5 D | Duration | Payment Rank | Sink | Country | Currency | Ratings S/F/M      | Coupon Accrued | Coupon Date | Call/Put Date |
|------------------------|------------|-----------------|---------|----------|--------------|------|---------|----------|--------------------|----------------|-------------|---------------|
| <b>Суверенные</b>      |            |                 |         |          |              |      |         |          |                    |                |             |               |
| RUSSIA 11 07/24/18     | 102.50     | 0.00            | 2.54    | 0.30     | Sr Unsecured | N    | RU      | USD      | BBB-/BBB-/Ba1      | 2.20           | 24.07.2018  | -             |
| RUSSIA 12 3/4 06/24/28 | 166.87     | 0.00            | 4.51    | 6.82     | Sr Unsecured | N    | RU      | USD      | BBB-/BBB-/Ba1      | 3.61           | 24.06.2018  | -             |
| RUSSIA 3 1/2 01/16/19  | 100.44     | 0.00            | 2.92    | 0.77     | Sr Unsecured | N    | RU      | USD      | BBB-/BBB-/Ba1      | 0.78           | 16.07.2018  | -             |
| RUSSIA 3 5/8 09/16/20  | 108.66     | 0.00            | 0.08    | 2.35     | Sr Unsecured | N    | RU      | EUR      | BBB-/BBB-/Ba1      | 2.01           | 16.09.2018  | -             |
| RUSSIA 4 1/2 04/04/22  | 103.30     | 0.00            | 3.61    | 3.71     | Sr Unsecured | N    | RU      | USD      | BBB-/BBB-/Ba1      | 0.03           | 04.10.2018  | -             |
| RUSSIA 4 3/4 05/27/26  | 103.82     | 0.00            | 4.19    | 6.77     | Sr Unsecured | N    | RU      | USD      | W/A N/A/BBB-#N/A N | 1.70           | 27.05.2018  | -             |
| RUSSIA 4 7/8 09/16/23  | 105.50     | 0.00            | 3.75    | 4.85     | Sr Unsecured | N    | RU      | USD      | BBB-/BBB-/Ba1      | 0.27           | 16.09.2018  | -             |
| RUSSIA 5 04/29/20      | 103.39     | 0.00            | 3.29    | 1.95     | Sr Unsecured | N    | RU      | USD      | BBB-/BBB-/Ba1      | 2.18           | 29.04.2018  | -             |
| RUSSIA 5 5/8 04/04/42  | 108.62     | 0.01            | 5.00    | 13.88    | Sr Unsecured | N    | RU      | USD      | BBB-/BBB-/Ba1      | 0.03           | 04.10.2018  | -             |
| RUSSIA 5 7/8 09/16/43  | 112.45     | 0.01            | 5.00    | 14.14    | Sr Unsecured | N    | RU      | USD      | BBB-/BBB-/Ba1      | 0.33           | 16.09.2018  | -             |
| RUSSIA 7 1/2 03/31/30  | 113.38     | 0.00            | 3.64    | 3.45     | Sr Unsecured | Y    | RU      | USD      | BBB-/BBB-/Ba1      | 0.12           | 30.09.2018  | -             |
| <b>Банки</b>           |            |                 |         |          |              |      |         |          |                    |                |             |               |
| EURDEV 5 09/26/20      | 102.66     | 0.00            | 3.86    | 2.36     | Sr Unsecured | N    | SNAT    | USD      | BBB-#N/A N/A/Baa1  | 0.14           | 26.09.2018  | -             |
| GPBRU 3.984 10/30/18   | 101.82     | 0.00            | 0.75    | 0.57     | Sr Unsecured | N    | RU      | EUR      | BB+/BB+/Ba2        | 1.72           | 30.10.2018  | -             |
| GPBRU 4 07/01/19       | 103.33     | 0.00            | 1.26    | 1.20     | Sr Unsecured | N    | RU      | EUR      | BB+/BB+/Ba2        | 3.06           | 01.07.2018  | -             |
| NMOSRM 7 1/4 04/25/18  | 100.27     | 0.00            | 2.14    | 0.05     | Sr Unsecured | N    | RU      | USD      | #N/A N/A/WD/B2 *+  | 3.24           | 25.04.2018  | -             |
| RSHB 5.1 07/25/18      | 100.64     | +0.02 %         | 2.93    | 0.30     | Sr Unsecured | N    | RU      | USD      | #N/A N/A/BB+/Ba2   | 1.01           | 25.07.2018  | -             |
| RSHB 7 3/4 05/29/18    | 100.79     | -0.02 %         | 2.32    | 0.15     | Sr Unsecured | N    | RU      | USD      | #N/A N/A/BB+/Ba2   | 2.73           | 29.05.2018  | -             |
| SBERRU 3.08 03/07/19   | 102.24     | -0.04 %         | 0.63    | 0.91     | Sr Unsecured | N    | RU      | EUR      | #N/A N/A/BBB-/Ba1  | 0.25           | 07.09.2018  | -             |
| SBERRU 3.3524 11/15/19 | 104.25     | -0.01 %         | 0.69    | 1.58     | Sr Unsecured | N    | RU      | EUR      | #N/A N/A/BBB-/Ba1  | 1.30           | 15.11.2018  | -             |
| SBERRU 4.15 03/06/19   | 100.65     | -0.01 %         | 3.42    | 0.91     | Sr Unsecured | N    | RU      | USD      | #N/A N/A/BBB-/Ba1  | 0.35           | 06.09.2018  | -             |
| SBERRU 5.18 06/28/19   | 102.25     | -0.00 %         | 3.29    | 1.19     | Sr Unsecured | N    | RU      | USD      | #N/A N/A/BBB-/Ba1  | 1.41           | 28.06.2018  | -             |
| SBERRU 5.717 06/16/21  | 105.22     | -0.04 %         | 3.96    | 2.92     | Sr Unsecured | N    | RU      | USD      | #N/A N/A/BBB-/Ba1  | 1.75           | 16.06.2018  | -             |
| SBERRU 6 1/8 02/07/22  | 106.34     | +0.04 %         | 4.31    | 3.46     | Sr Unsecured | N    | RU      | USD      | #N/A N/A/BBB-/Ba1  | 1.00           | 07.08.2018  | -             |
| VEBBNK 4.032 02/21/23  | 108.80     | +0.01 %         | 2.11    | 4.52     | Sr Unsecured | N    | RU      | EUR      | BBB-/BBB-#N/A N/A  | 0.49           | 21.02.2019  | -             |
| VEBBNK 4.224 11/21/18  | 100.60     | +0.00 %         | 3.24    | 0.61     | Sr Unsecured | N    | RU      | USD      | BBB-/BBB-#N/A N/A  | 1.58           | 21.05.2018  | -             |
| VTB 6 1/4 06/30/35     | 103.37     | +0.07 %         | 5.93    | 10.73    | Sr Unsecured | N    | RU      | USD      | BBB-/WD/Ba1        | 1.67           | 30.06.2018  | -             |
| VTB 6 7/8 05/29/18     | 100.56     | -0.06 %         | 2.98    | 0.15     | Sr Unsecured | N    | RU      | USD      | BBB-/WD/Ba1        | 2.44           | 29.05.2018  | -             |
| VTB 6.551 10/13/20     | 106.31     | -0.02 %         | 3.90    | 2.30     | Sr Unsecured | N    | RU      | USD      | BBB-/WD/Ba1        | 3.15           | 13.04.2018  | -             |
| <b>Нефтегаз</b>        |            |                 |         |          |              |      |         |          |                    |                |             |               |
| GAZPRU 3.389 03/20/20  | 104.81     | -0.02 %         | 0.90    | 1.92     | Sr Unsecured | N    | RU      | EUR      | BBB-/BBB-/Baa3     | 0.16           | 20.03.2019  | -             |
| GAZPRU 3.6 02/26/21    | 106.76     | -0.07 %         | 1.21    | 2.79     | Sr Unsecured | N    | RU      | EUR      | BBB-/BBB-/Baa3     | 0.38           | 26.02.2019  | -             |
| GAZPRU 3.7 07/25/18    | 101.08     | -0.03 %         | 0.13    | 0.30     | Sr Unsecured | N    | RU      | EUR      | BBB-/BBB-/Baa3     | 2.58           | 25.07.2018  | -             |
| GAZPRU 4.364 03/21/25  | 112.86     | +0.05 %         | 2.34    | 6.19     | Sr Unsecured | N    | RU      | EUR      | BBB-/BBB-/Baa3     | 0.19           | 21.03.2019  | -             |
| GAZPRU 4.95 02/06/28   | 99.60      | +0.11 %         | 5.00    | 7.83     | Sr Unsecured | N    | RU      | USD      | BBB-/BBB-/Baa3     | 0.83           | 06.08.2018  | -             |
| GAZPRU 4.95 07/19/22   | 102.30     | +0.07 %         | 4.36    | 3.88     | Sr Unsecured | N    | RU      | USD      | BBB-/BBB-/Baa3     | 1.06           | 19.07.2018  | -             |
| GAZPRU 5.999 01/23/21  | 105.18     | +0.00 %         | 4.02    | 2.59     | Sr Unsecured | N    | RU      | USD      | BBB-/BBB-/Baa3     | 1.22           | 23.07.2018  | -             |
| GAZPRU 6.51 03/07/22   | 107.80     | -0.02 %         | 4.32    | 3.52     | Sr Unsecured | N    | RU      | USD      | BBB-/BBB-/Baa3     | 0.52           | 07.09.2018  | -             |
| LUKOIL 6 1/8 11/09/20  | 106.13     | -0.01 %         | 3.62    | 2.39     | Sr Unsecured | N    | RU      | USD      | BBB-/BBB+/Baa3     | 2.50           | 09.05.2018  | -             |
| LUKOIL 6.656 06/07/22  | 110.20     | -0.06 %         | 3.98    | 3.66     | Sr Unsecured | N    | RU      | USD      | BBB-/BBB+/Baa3     | 2.20           | 07.06.2018  | -             |
| LUKOIL 7 1/4 11/05/19  | 106.12     | -0.01 %         | 3.25    | 1.48     | Sr Unsecured | N    | RU      | USD      | BBB-/BBB+/Baa3     | 3.04           | 05.05.2018  | -             |
| NVTKRM 6.604 02/03/21  | 107.15     | -0.05 %         | 3.91    | 2.60     | Sr Unsecured | N    | RU      | USD      | BBB-/BBB-/Baa3     | 1.16           | 03.08.2018  | -             |
| SIBNEF 2.933 04/26/18  | 100.14     | -0.03 %         | 0.35    | 0.05     | Sr Unsecured | N    | RU      | EUR      | BBB-/BBB-/Baa3     | 2.77           | 26.04.2018  | -             |

DAILY

УНИВЕР  
капитал

## Основные показатели российских еврооблигаций

|                         |        |         |       |      |              |   |    |     |                      |      |            |                 |
|-------------------------|--------|---------|-------|------|--------------|---|----|-----|----------------------|------|------------|-----------------|
| TNEFT 8.7 08/07/18      | 101.89 | -0.04 % | 2.99  | 0.34 | Sr Unsecured | N | RU | USD | BBB-#/N/A N/A/Baa3   | 1.43 | 07.08.2018 | -               |
| <i>Металлургия</i>      |        |         |       |      |              |   |    |     |                      |      |            |                 |
| CHMFRU 5.9 10/17/22     | 106.99 | -0.01 % | 4.19  | 3.96 | Sr Unsecured | N | RU | USD | BBB-/BBB-/Baa3       | 2.77 | 17.04.2018 | -               |
| GMKNRM 4 3/8 04/30/18   | 100.12 | -0.03 % | 2.51  | 0.07 | Sr Unsecured | N | RU | USD | BBB-/BBB-*/Baa3      | 1.90 | 30.04.2018 | -               |
| GMKNRM 5.55 10/28/20    | 103.87 | -0.11 % | 3.94  | 2.37 | Sr Unsecured | N | RU | USD | BBB-/BBB-*/Baa3      | 2.44 | 28.04.2018 | -               |
| METINR 5 5/8 04/17/20   | 103.72 | -0.01 % | 3.71  | 1.90 | Sr Unsecured | N | RU | USD | BB/BB/Ba2            | 2.64 | 17.04.2018 | -               |
| NLMKRU 4.95 09/26/19    | 102.27 | -0.03 % | 3.36  | 1.44 | Sr Unsecured | N | RU | USD | BBB-/BBB-/Baa3       | 0.14 | 26.09.2018 | -               |
| <i>Химия</i>            |        |         |       |      |              |   |    |     |                      |      |            |                 |
| URKARM 3.723 04/30/18   | 100.00 | #3HAC!  | 3.75  | 0.07 | Sr Unsecured | N | RU | USD | #N/A N/A/BB-/Ba2     | 1.61 | 30.04.2018 | -               |
| <i>Добыча</i>           |        |         |       |      |              |   |    |     |                      |      |            |                 |
| ALRSRU 7 3/4 11/03/20   | 109.53 | -0.03 % | 3.83  | 2.32 | Sr Unsecured | N | RU | USD | BB+/BB+/Baa3         | 3.29 | 03.05.2018 | -               |
| NORDLI 6 3/8 05/07/18   | 100.25 | #3HAC!  | 3.43  | 0.09 | Sr Unsecured | N | RU | USD | #N/A N/A/BB/Ba2      | 2.64 | 07.05.2018 | -               |
| <i>Телекоммуникации</i> |        |         |       |      |              |   |    |     |                      |      |            |                 |
| MOBTEL 5 05/30/23       | 101.81 | -0.11 % | 4.60  | 4.53 | Sr Unsecured | N | RU | USD | BB*/BB+/Ba1u         | 1.75 | 30.05.2018 | -               |
| MOBTEL 8 5/8 06/22/20   | 109.99 | -0.02 % | 3.86  | 2.02 | Sr Unsecured | N | RU | USD | BB*/BB+/Ba1u         | 2.49 | 22.06.2018 | -               |
| VIP 5.95 02/13/23       | 104.76 | -0.17 % | 4.84  | 4.27 | Sr Unsecured | N | NL | USD | BB/BB+/Ba2           | 0.88 | 13.08.2018 | -               |
| VIP 7.5043 03/01/22     | 110.57 | -0.10 % | 4.52  | 3.46 | Sr Unsecured | N | NL | USD | BB/BB+/Ba2           | 0.73 | 01.09.2018 | -               |
| VIP 7.748 02/02/21      | 109.94 | -0.06 % | 3.98  | 2.57 | Sr Unsecured | N | RU | USD | BB/BB+/Ba2           | 1.38 | 02.08.2018 | -               |
| VIP 9 1/8 04/30/18      | 100.57 | -0.00 % | 0.53  | 0.07 | Sr Unsecured | N | RU | USD | BB/BB+/Ba2           | 3.95 | 30.04.2018 | -               |
| <i>Транспорт</i>        |        |         |       |      |              |   |    |     |                      |      |            |                 |
| RURAIL 3.3744 05/20/21  | 106.45 | -0.00 % | 1.25  | 2.94 | Sr Unsecured | N | RU | EUR | BBB-/BBB-/Baa3       | 2.97 | 20.05.2018 | -               |
| RURAIL 4.6 03/06/23     | 112.93 | +0.07 % | 1.83  | 4.52 | Sr Unsecured | N | RU | EUR | BBB-/BBB-/Baa3       | 0.39 | 06.03.2019 | -               |
| RURAIL 5.7 04/05/22     | 105.93 | -0.09 % | 4.08  | 3.64 | Sr Unsecured | N | RU | USD | BBB-/BBB-/Baa3       | 0.02 | 05.10.2018 | -               |
| RURAIL 7.487 03/25/31   | 127.11 | -0.03 % | 4.68  | 9.05 | Sr Unsecured | N | RU | GBP | BBB-/BBB-/Baa3       | 0.23 | 25.09.2018 | -               |
| <i>Special</i>          |        |         |       |      |              |   |    |     |                      |      |            |                 |
| NVTKRM 6.604 02/03/21   | 107.15 | -0.05 % | 3.91  | 2.60 | Sr Unsecured | N | RU | USD | BBB-/BBB-/Baa3       | 1.16 | 03.08.2018 | -               |
| ALFARU 5 11/27/18       | 101.01 | -0.01 % | 3.38  | 0.63 | Sr Unsecured | N | RU | USD | #N/A N/A/BB+/Ba1     | 1.79 | 27.05.2018 | -               |
| GMKNRM 5.55 10/28/20    | 103.87 | -0.11 % | 3.94  | 2.37 | Sr Unsecured | N | RU | USD | BBB-/BBB-*/Baa3      | 2.44 | 28.04.2018 | -               |
| ALFARU 7 3/4 04/28/21   | 109.58 | +0.00 % | 4.37  | 2.71 | Sr Unsecured | N | RU | USD | BB+/BB+/Ba1          | 3.40 | 28.04.2018 | -               |
| CHMFRU 5.9 10/17/22     | 106.99 | -0.01 % | 4.19  | 3.96 | Sr Unsecured | N | RU | USD | BBB-/BBB-/Baa3       | 2.77 | 17.04.2018 | -               |
| VTB 9 1/2 PERP          | 110.52 | -0.01 % | 6.83  | 3.81 | Subordinated | N | RU | USD | #N/A N/A/#N/A N/A/NI | 3.17 | 06.06.2018 | 06.12.2022 Call |
| SIBNEF 6 11/27/23       | 107.35 | -0.04 % | 4.51  | 4.81 | Sr Unsecured | N | RU | USD | BBB-/BBB-/Baa3       | 2.15 | 27.05.2018 | -               |
| VEBANK 6.902 07/09/20   | 106.34 | +0.08 % | 3.94  | 2.10 | Sr Unsecured | N | RU | USD | BBB-/BBB-#/N/A N/A   | 1.67 | 09.07.2018 | -               |
| ROSNRM 4.199 03/06/22   | 99.00  | +0.01 % | 4.48  | 3.64 | Sr Unsecured | N | RU | USD | BB+/WD/Baa3          | 0.35 | 06.09.2018 | -               |
| GPBRU 7 7/8 PERP        | 100.50 | +0.06 % | -1.55 | 0.05 | Subordinated | N | RU | USD | #N/A N/A/#N/A N/A/NI | 3.52 | 25.04.2018 | 25.04.2018 Call |
| KZOKZ 7 05/05/20        | 108.30 | +0.94 % | 2.86  | 1.93 | Sr Unsecured | N | KZ | USD | BB-/BBB-/Baa3        | 2.94 | 05.05.2018 | -               |
| KZOKZ 4 3/4 04/19/27    | 100.32 | +0.28 % | 4.71  | 7.29 | Sr Unsecured | N | KZ | USD | BB-/BBB-/Baa3        | 2.20 | 19.04.2018 | -               |





График 1. Еврооблигации: Суверенные

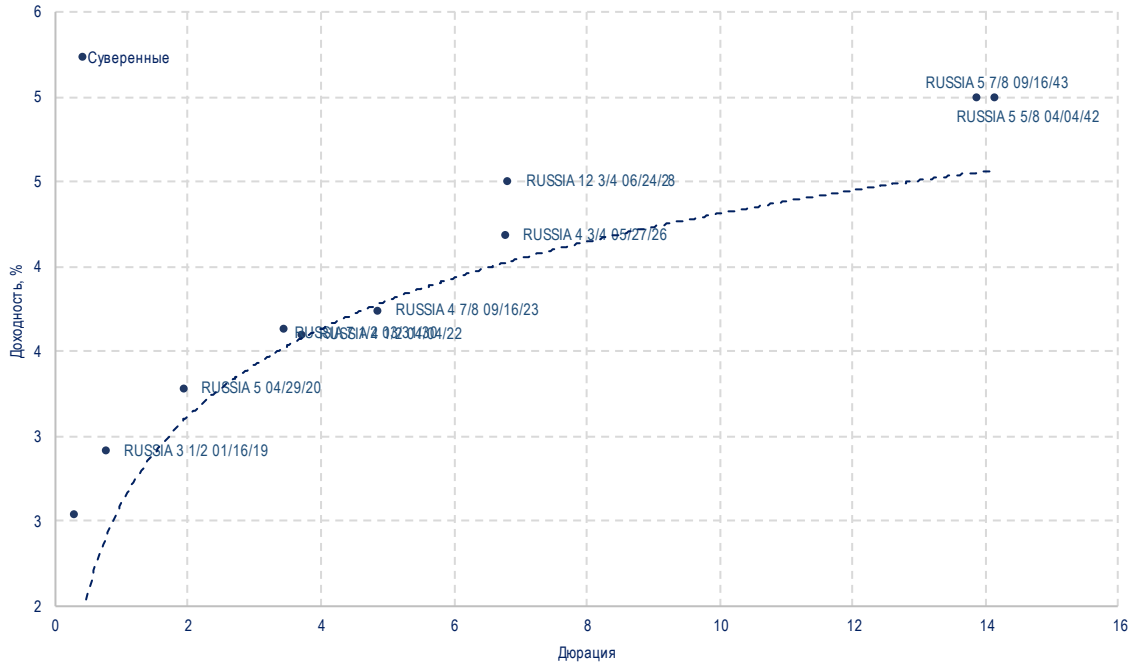


График 2. Еврооблигации: Банки

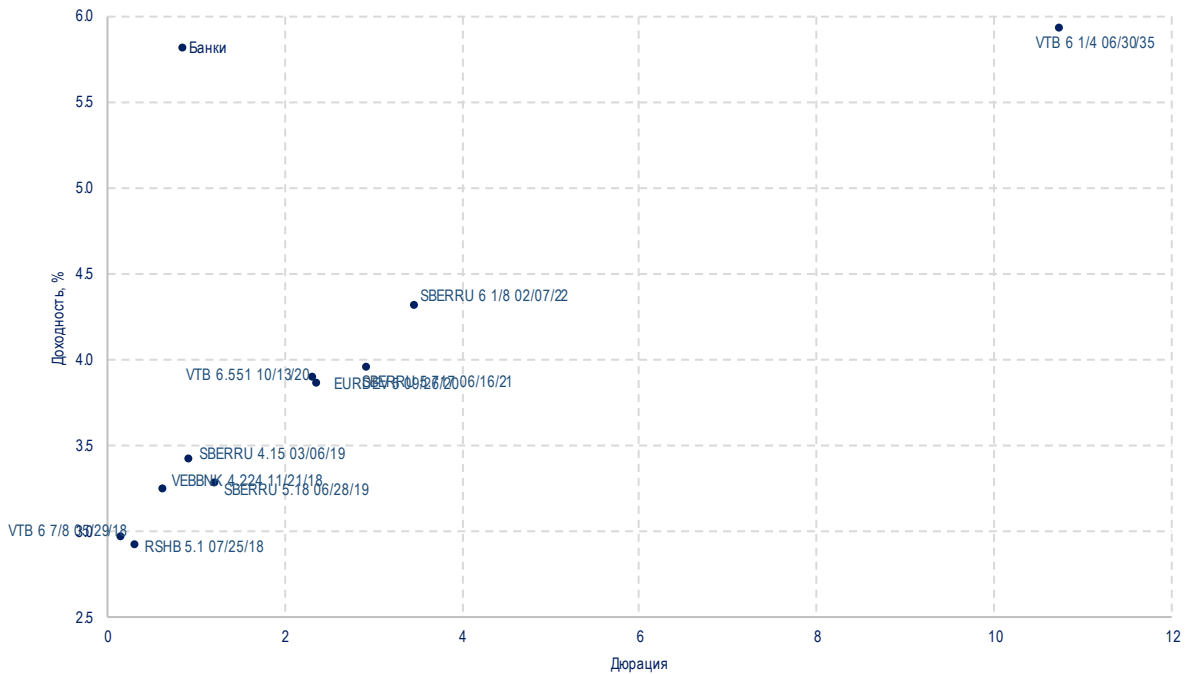






График 3. Еврооблигации: Нефтегаз

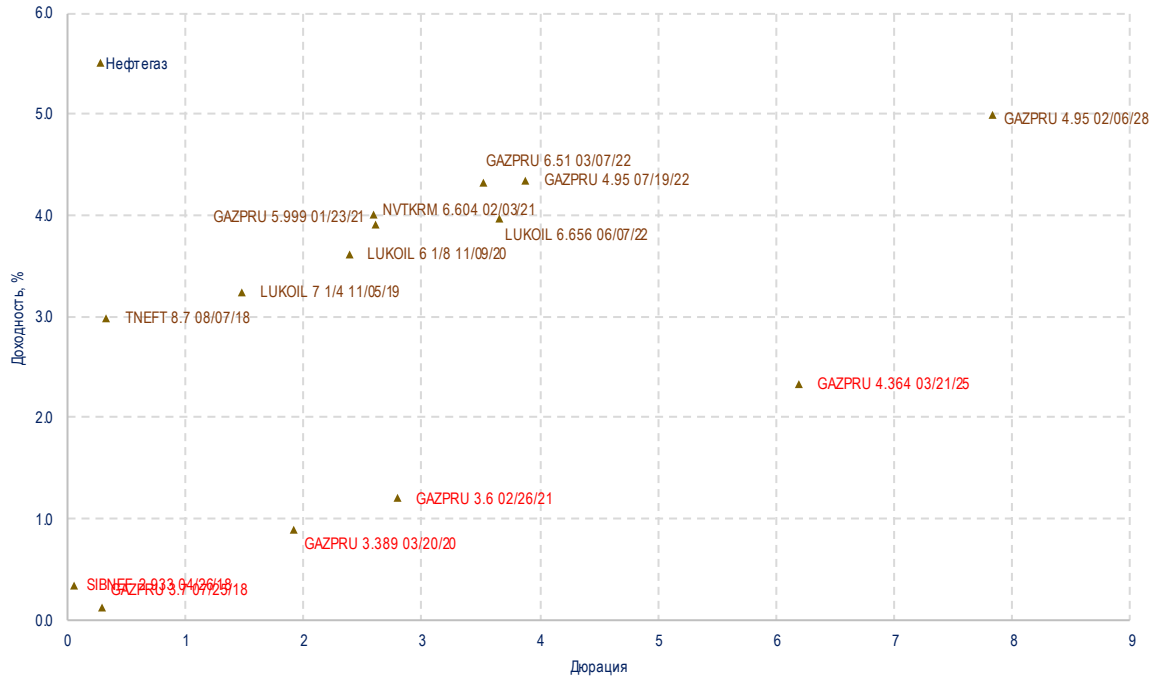
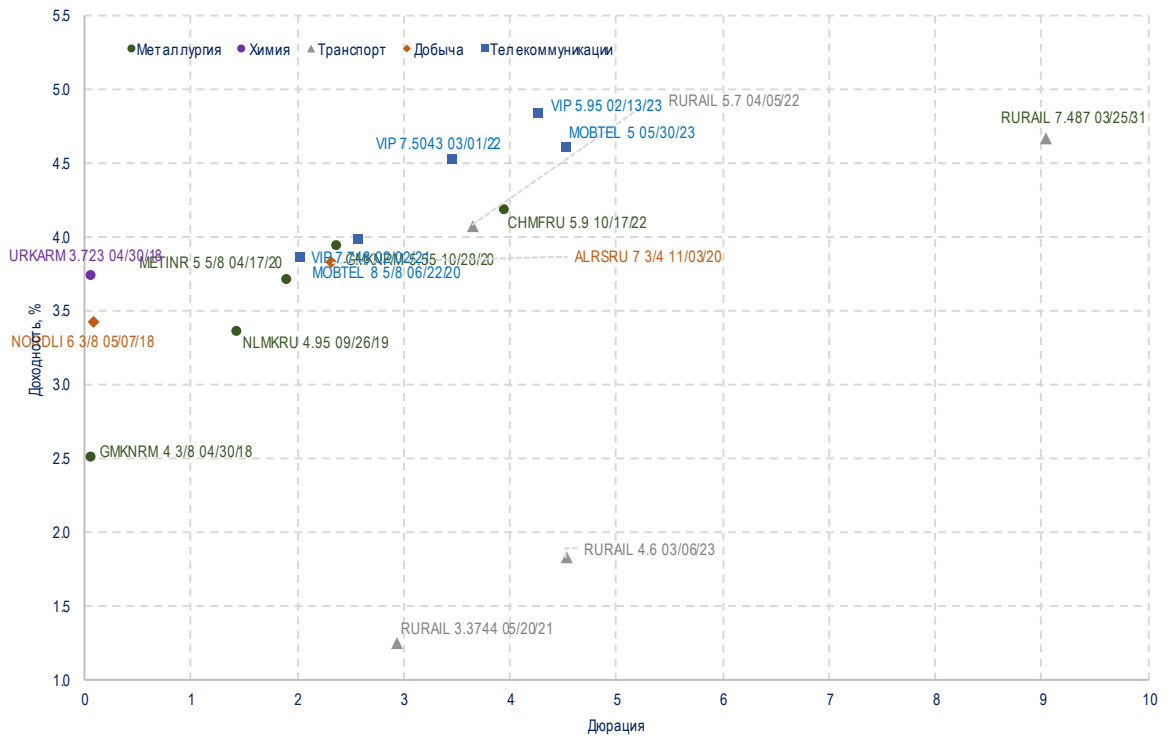


График 4. Еврооблигации: Металлургия, Добыча, Телекоммуникации, Транспорт, Химия






## ООО «УНИВЕР Капитал»

- ✓ Собственный капитал превышает 700 млн RUB;
- ✓ Входит в ТОП-10 операторов Московской Биржи;
- ✓ Торговый оборот на Московской Бирже по итогам 2017 г. – более 11,0 трлн. RUB;
- ✓ Участник торгов Московской Биржи, Санкт-Петербургской биржи, Национальной Товарной Биржи, Казахстанской биржи KASE.



### Рейтинги



### Аудитор



Crowe Horwath.

## Центральный Офис

123112, г. Москва. Пресненская набережная, дом 8, строение 1,  
("Башня Москва" Город Столиц комплекса "Москва-Сити"), 4 этаж

Телефон: (495) 644-11-22 (многоканальный)

Эл. почта: [info@univer.ru](mailto:info@univer.ru)

Сайт [www.univer.ru](http://www.univer.ru)

## Контакты

### Президент

Алексей Иванов, к.э.н.  
тел.: (495) 644-11-22 доб. 2277  
e-mail: [aivanov@univer.ru](mailto:aivanov@univer.ru)

### Заместитель Генерального директора по инвестициям

Дмитрий Александров, к.х.н.  
тел.: (495) 644-11-22 доб. 3336  
e-mail: [daleksandrov@univer.ru](mailto:daleksandrov@univer.ru)

### Со-Директор Департамента брокерского обслуживания

Тарасов Роман  
тел.: (495) 644-11-22 доб. 4401  
e-mail: [rtarasov@univer.ru](mailto:rtarasov@univer.ru)

### Заместитель начальника Управления продаж

Артем Клюкин  
тел.: (495) 644-11-22 доб. 2272  
e-mail: [aklugin@univer.ru](mailto:aklugin@univer.ru)

## Лицензии

Лицензия профессионального участника рынка ценных бумаг на осуществление брокерской деятельности № 045-12601-100000 от 09 октября 2009 года, выдана Федеральной службой по финансовым рынкам, срок действия – без ограничения срока действия.

Лицензия профессионального участника рынка ценных бумаг на осуществление дилерской деятельности № 045-12604-010000 от 09 октября 2009 года, выдана Федеральной службой по финансовым рынкам, срок действия – без ограничения срока действия.

Лицензия на осуществление депозитарной деятельности № 045-12895-000100 от 02.02.2010 г., выдана Федеральной службой по финансовым рынкам, срок действия - бессрочная.

## Заявление об ограничении ответственности

Настоящее аналитическое исследование подготовлено ООО «УНИВЕР Капитал» на основе информации, полученной из официальных общедоступных источников, в надежности и достоверности которых нет оснований сомневаться. Специальных исследований, направленных на выявление фактов неполноты и недостоверности указанной информации, не проводилось. Аналитические выводы и заключения, представленные в настоящем документе, являются мнением специалистов ООО «УНИВЕР Капитал». Никакая информация и никакое мнение, выраженное в данном документе, не являются рекомендацией по покупке или продаже ценных бумаг, иных финансовых инструментов, опционов, фьючерсов или ценных бумаг, производных от этих активов (деривативов), не является офертой или предложением делать оферту или осуществлять иные вложения капитала. Данное аналитическое исследование не предоставляет гарантий или обещаний будущей эффективности (доходности) деятельности на рынке ценных бумаг. За достоверность информации, лежащей в основе настоящего документа, и за последствия решений, принятых Вами на основе настоящего документа, ООО «УНИВЕР Капитал» ответственности не несет. Необходимо принимать во внимание, что доход от инвестирования в определенные ценные бумаги или иные финансовые инструменты, если таковой имеет место, может варьироваться, а стоимость этих ценных бумаг и иных финансовых инструментов может повышаться или понижаться. Колебание курсов иностранных валют может оказать неблагоприятное влияние на курс, стоимость и доходность определенной ценной бумаги и иного финансового инструмента, упомянутых в настоящем документе. Никакая информация, касающаяся налогообложения, изложенная в настоящем документе, не является консультированием по вопросам налогообложения. Наша Компания настоятельно рекомендует инвесторам обращаться за консультациями к независимым специалистам в области налогообложения, которыми будут учитываться особые обстоятельства каждой конкретной ситуации. ООО «УНИВЕР Капитал» проводит строгую внутреннюю политику, направленную на предотвращение каких-либо действительных или потенциальных конфликтов интересов компании и инвесторов, а также предотвращение ущемления интересов инвесторов. Для получения дополнительной информации о ценных бумагах, упомянутых в настоящем исследовании, необходимо обратиться в ООО «УНИВЕР Капитал». Воспроизводить, копировать, цитировать, а также делать выдержки из настоящего документа без предварительного письменного согласия ООО «УНИВЕР Капитал» запрещено.