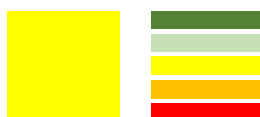


Цифра дня

-0,7%

– динамика котировок нефти Brent

Уровень тревожности



Американский рынок подтверждает бычий пробой консолидации

Пятничные торги в США завершились смешанными изменениями индексов, однако важно, что пробой треугольника консолидации по S&P 500 фактически подтвердился и теперь его может ожидать период длительного роста, на 10-13%, если в ближайшие дни не состоится возврат внутрь треугольника, но для этого нужен некий весьма сильный негатив.

В Азии динамика с утра благоприятная, Япония и Гонконг в лидерах роста, причём японский рынок поддерживается обратными выкупами акций.

На рынке суверенных бондов динамика в Европе негативная, но сильных изменений нет; американские 10-летние UST по-прежнему остаются ниже доходности 3,0%.

Нефть стабильна в районе \$76,5-77,0 за баррель Brent. Геополитика перевешивает рост добычи в США и увеличение числа буровых. Характерно, что новые максимумы по добычке достигнуты при гораздо меньшем числе активных буровых, чем в 2014 году.

Драгметаллы в смешанной динамике, золото остаётся около \$1220 за тройскую унцию, но характерно, что мы наблюдаем медленное движение вверх от нижней границы нисходящего канала. В случае сохранения динамики, верхняя граница будет протестирована в районе \$1350 за тройскую унцию.

Промышленные металлы также в боковике.

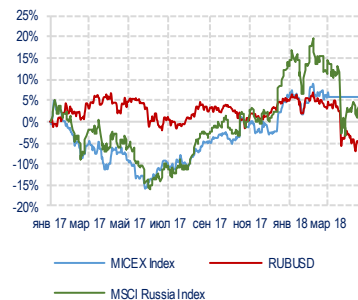
Продовольствие в минусе.

Существенной статистики сегодня нет.

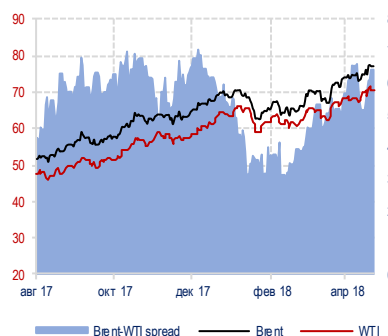
Рекомендации

По нефти явная перекупленность и короткие позиции допустимы при наличии стопов, так как геополитика может преподнести сюрпризы и сыграть на руку быкам. Отчёт ОПЕК увеличивает неопределённость внутри дня.

Динамика индексов MMBE, MSCI Russia и RUBUSD



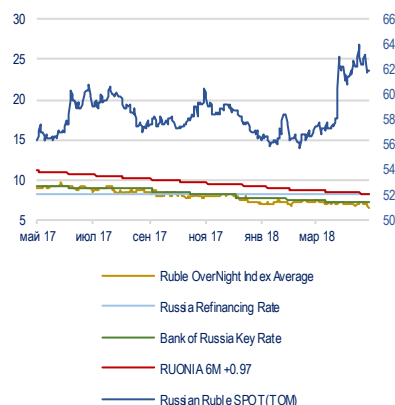
Динамика цен на нефть



Динамика цены золота и UST-10



Ставки денежного рынка



DAILY



УНИВЕР
капитал

Основные макроэкономические данные

Мировые индексы				
	Закрытие	1D, %	1M, %	Y+D, %
Dow Jones	24831.17	+0.37 %	+1.93 %	+0.45 %
S&P 500	2727.72	+0.17 %	+2.69 %	+2.02 %
Nasdaq	7402.88	-0.03 %	+4.17 %	+7.24 %
Mexico Bolsa	46728.92	+0.38 %	-4.18 %	-5.32 %
Brazilian Bovespa	85220.23	-0.75 %	+1.05 %	+11.54 %
Argentina Merval	29852.06	+0.85 %	-5.51 %	-0.71 %
FTSE	7719.00	-0.07 %	+6.26 %	+0.41 %
DAX	12998.96	-0.02 %	+4.47 %	+0.63 %
CAC	5537.15	-0.09 %	+4.18 %	+4.23 %
NIKKEI	22865.86	+0.47 %	+4.99 %	+0.44 %
Hang Seng	31503.01	+1.22 %	+2.25 %	+5.29 %
Korea Composite	2476.11	-0.06 %	+0.86 %	+0.35 %
MSCI EM	1164.49	+0.69 %	-0.48 %	+0.52 %
PTC	1190.13	-0.32 %	+7.75 %	+3.09 %
ММВБ	#N/A N/A	#ЗНАЧ!	#ЗНАЧ!	#ЗНАЧ!

Товарные рынки					
	Закрытие	1D, %	1M, %	Y+D, %	
Brent	76.64	-0.62 %	+5.59 %	+14.61 %	
WTI	70.35	-0.50 %	+4.39 %	+16.43 %	
Никель		+0.72 %	+0.72 %	+1.24 %	+13.46 %
Медь		+0.10 %	+0.10 %	-0.89 %	-4.02 %
Алюминий		-2.30 %	-2.30 %	+0.91 %	+1.43 %
Олово		+0.72 %	+0.72 %	-1.06 %	+5.41 %
Свинец		+1.39 %	+1.39 %	-2.35 %	-6.53 %
Цинк		+0.26 %	+0.26 %	-4.84 %	-6.92 %
Сталь		+0.00 %	+0.00 %	+0.0 %	+0.00 %
Золото	1324.35	+0.42 %	-1.95 %	+2.58 %	
Платина	926.00	+0.33 %	-0.75 %	+0.11 %	
Палладий	1004.00	+1.31 %	+4.80 %	-5.01 %	
Серебро	16.32	+0.07 %	-5.50 %	-16.20 %	

Валюты				
	Закрытие	1D, %	1M, %	Y+D, %
Доллар/Рубль	61.75	+0.29 %	-0.99 %	-6.58 %
Евро/Рубль	73.97	-0.06 %	+2.31 %	-6.34 %
Евро/Доллар	1.20	+0.31 %	-3.23 %	-0.21 %
Евро/Фунт	0.88	-0.02 %	-2.11 %	+0.68 %
Доллар/Иена	109.51	-0.11 %	-2.18 %	+2.90 %
Доллар/Франк	1.00	+0.17 %	-3.82 %	-2.38 %
Доллар/Новозел.	1.44	+0.15 %	+5.88 %	+2.09 %
Евро/Австрал.	1.32	-0.15 %	+3.04 %	+3.36 %

Суверенные CDS				
	Закрытие	1D, %	1M, %	Y+D, %
Portugal	63.21	#ЗНАЧ!	#ЗНАЧ!	-21.61 %
Russia	130.14	-0.48 %	-11.57 %	+2.02 %
Italy	96.20	-0.28 %	-3.76 %	-18.04 %
Spain	41.31	+0.03 %	+6.13 %	-25.91 %
France	17.45	+3.06 %	+1.74 %	+0.58 %
Japan	50.89	-0.59 %	+2.97 %	+13.04 %
Germany	10.44	+1.34 %	+4.86 %	+9.92 %
Greece	0.00	+0.00 %	+0.00 %	+0.00 %

Котировки акций и АDR				
Компания	Ticker	Тикер	ADR/Локальные, %	
ВТБ	VTBR LI	VTB RX		+8.34 %
Газпром нефть	GAZ LI	SIBN RX		-0.59 %
ЛУКОЙЛ	LKOD LI	LKOH RX		+0.01 %
Роснефть	ROSN LI	ROSN RX		-0.52 %
Ростелеком	ROSY US	RTKM RX		-0.35 %
Система	SSA LI	AFKS RX		-0.95 %
Газпром	OGZD LI	GAZP RX		-0.93 %
Сбербанк	SBRCY US	SBER RX		+2.11 %

Суверенный спрэд				
	Закрытие	1D, %	1M, %	Y+D, %
Russia30-UST10	118.00	+1.72 %	+5.36 %	+43.90 %
UST-10	99.16	-0.02 %	-	-
Bund-10	99.27	-	-	-

Важнейшая макроэкономическая статистика

Время	Страна	Индикатор	Период	Факт	Прогноз	Прошлое	Пересмотр	Един. изм.
21:45	EZ	Member of the Executive Board of the ECB Benoit Coeure's						
16:40	US	Fed's James Bullard speech						
14:15	EZ	Member of the Executive Board of the ECB Sabine						
9:45	US	FOMC Member Mester speech						
2:50	JP	Corp goods price y/y	Апр	2.0	2	2.1		%
2:50	JP	Corp goods price m/m	Апр	0.1	0	-0.1		%
0:00	RU	Correspondent account balances, MSK	43234	1991.9		1957.5		млрд
0:00	RU	Correspondent account balances, RF	43234	2320.2		2295.9		млрд

Основные данные по рынку акций

Компания	Тикер	Цена		Изменение, %			Market Cap, \$ млн.	Div Ex -Date	Закрытие реестра	Целевая цена	Upside, %	Рекомендация
		закр. дня	закр. дня	день	неделя	год						
Нефть и газ												
Башнефть	BANE	2327.00		+0.0 %	+2.6 %	-25.8 %	6482.5	11.12.2017	12.12.2017	2494.96	+7.2 %	Держать
Газпром	GAZP	149.77		-0.6 %	+4.2 %	+13.0 %	57418.8	#N/A N/A	Not Applicable	160.49	+7.2 %	Держать
НОВАТЭК	NVTK	772.00		+0.3 %	+0.8 %	+14.0 %	37960.3	02.05.2018	03.05.2018	813.07	+5.3 %	Держать
Роснефть	ROSN	400.85		-0.1 %	+3.6 %	+30.4 %	68798.6	29.06.2018	02.07.2018	391.62	-2.3 %	Держать
ЛУКОЙЛ	LKOH	4360.50		-0.5 %	+6.1 %	+52.7 %	60063.3	10.07.2018	11.07.2018	4261.90	-2.3 %	Держать
Газпром нефть	SIBN	334.80		+0.7 %	+8.8 %	+70.3 %	25706.9	25.06.2018	26.06.2018	291.38	-13.0 %	Держать
Сургутнефтегаз (ao)	SNGS	29.56		-0.4 %	+0.5 %	+3.7 %	17099.4	18.07.2017	19.07.2017	37.09	+25.5 %	Покупать
Сургутнефтегаз (ап)	SNGSP	31.50		-0.3 %	+0.8 %	+0.6 %	3929.0	18.07.2017	19.07.2017	41.70	+32.4 %	Покупать
Татнефть (ao)	TATN	681.90		+0.6 %	+3.4 %	+81.6 %	25244.4	05.07.2018	06.07.2018	554.54	-18.7 %	Держать
Татнефть (ап)	TATNP	496.10		+2.0 %	+6.5 %	+84.2 %	25244.4	05.07.2018	06.07.2018	441.66	-11.0 %	Держать
Транснефть	TRNFP	174600.0		-0.1 %	+2.4 %	-7.7 %	4396.5	18.09.2017	19.09.2017	191544.0	+9.7 %	Держать
ADR / GDR												
Газпром	OGZD LI	4.81		-0.1 %	+6.8 %	+5.8 %	921.3	19.07.2017	20.07.2017	5.22	+8.5 %	Держать
НОВАТЭК	NVTK LI	131.50		+0.0 %	+4.6 %	+11.3 %	646.6	02.05.2018	03.05.2018	136.51	+3.8 %	Держать
Роснефть	ROSN LI	6.46		-0.0 %	+6.0 %	+21.4 %	1108.4	09.10.2017	10.10.2017	6.42	-0.7 %	Держать
ЛУКОЙЛ	LKOD LI	70.62		-0.5 %	+8.9 %	+43.0 %	972.7	21.12.2017	22.12.2017	72.04	+2.0 %	Держать
Газпром нефть	GAZ LI	26.95		+1.7 %	+10.9 %	+57.6 %	413.9	28.12.2017	29.12.2017	25.63	-4.9 %	Держать
Сургутнефтегаз (ao)	SGGD LI	4.74		+0.2 %	+2.6 %	-4.0 %	274.4	18.07.2017	19.07.2017	4.78	+0.8 %	Держать
Татнефть	ATAD LI	66.24		+0.5 %	+5.6 %	+70.1 %	408.7	21.12.2017	22.12.2017	54.34	-18.0 %	Держать
Банки												
Сбербанк	SBER	235.99		+0.1 %	+3.3 %	+40.7 %	82499.5	25.06.2018	26.06.2018	289.04	+22.5 %	Покупать
Сбербанк	SBERP	202.02		-0.0 %	+3.2 %	+58.7 %	3271.6	25.06.2018	26.06.2018	248.54	+23.0 %	Покупать
Банк Возрождение (ao)	VZRZ	334.00		+0.0 %	+1.8 %	-55.0 %	128.5	09.07.2018	10.07.2018	#ЗНАЧ!	#ЗНАЧ!	#ЗНАЧ!
Банк Возрождение (ап)	VZRZP	155.00		+0.0 %	+0.0 %	-4.0 %	3.2	09.07.2018	10.07.2018	#ЗНАЧ!	#ЗНАЧ!	#ЗНАЧ!
ВТБ	VTBR	0.05		+0.3 %	-0.4 %	-20.0 %	11029.7	01.06.2018	04.06.2018	0.06	+14.8 %	Держать
Росбанк	ROSB	59.10		+0.0 %	+0.2 %	+10.1 %	1484.8	11.04.2008	Not Applicable	#ЗНАЧ!	#ЗНАЧ!	#ЗНАЧ!
Банк Санкт-Петербург	BSPB	51.35		+0.5 %	+0.9 %	-18.4 %	415.4	01.06.2018	04.06.2018	67.97	+32.4 %	Покупать
ADR / GDR												
ВТБ	VTBR LI	1.84		+0.9 %	+0.3 %	-18.0 %	193.5	01.06.2018	04.06.2018	1.93	+4.8 %	Держать
Сбербанк	SBRCY US	15.61		+0.5 %	+4.4 %	+28.9 %	1364.3	13.06.2017	14.06.2017	#ЗНАЧ!	#ЗНАЧ!	#ЗНАЧ!
Металлургия												
ГМК Норильский никель	GMKN	10711.00		-0.2 %	-2.6 %	+27.4 %	27449.1	18.10.2017	19.10.2017	11152.03	+4.1 %	Держать
ЧЦЗ	CHZN	589.00		-0.2 %	+2.8 %	+10.3 %	516.9	Not Applicable	Not Applicable	#ЗНАЧ!	#ЗНАЧ!	#ЗНАЧ!
ВСМПО-Ависма	VSMO	17250.00		+0.4 %	+0.8 %	+7.9 %	3220.8	05.06.2018	06.06.2018	#ЗНАЧ!	#ЗНАЧ!	#ЗНАЧ!
Мечел	MTLR	115.85		-0.1 %	-2.3 %	-28.2 %	781.0	23.05.2015	Not Applicable	112.95	-2.5 %	Держать
Полюс золото	PLZL	3851.00		-0.4 %	-2.6 %	-14.0 %	8329.5	07.06.2018	10.06.2018	5535.33	+43.7 %	Покупать
Северсталь	CHMF	984.90		-0.1 %	+1.0 %	+31.6 %	13361.6	18.06.2018	19.06.2018	849.73	-13.7 %	Держать
ММК	MAGN	45.78		+0.5 %	+1.0 %	+33.8 %	8284.5	22.06.2018	25.06.2018	40.84	-10.8 %	Держать
НЛМК	NLMK	158.68		+0.5 %	+3.2 %	+52.9 %	15401.0	19.06.2018	20.06.2018	124.38	-21.6 %	Продавать
ТМК	TRMK	78.05		+0.3 %	-0.3 %	+3.7 %	1305.9	29.06.2018	02.07.2018	98.65	+26.4 %	Покупать
Распадская	RASP	98.90		+0.1 %	+2.5 %	+41.6 %	1126.3	19.05.2014	Not Applicable	83.72	-15.3 %	Держать
Белон	BLNG	2.76		+0.4 %	+0.4 %	+1.5 %	51.4	11.05.2012	Not Applicable	#ЗНАЧ!	#ЗНАЧ!	#ЗНАЧ!
Русал	RUALR	#N/A N/A		#ЗНАЧ!	#ЗНАЧ!	#ЗНАЧ!	#ЗНАЧ!	29.09.2016	30.09.2016	#ЗНАЧ!	#ЗНАЧ!	#ЗНАЧ!
ADR / GDR												
ГМК Норильский никель	MNOD LI	17.28		-0.2 %	-0.4 %	+18.2 %	442.7	18.10.2017	19.10.2017	18.20	+5.3 %	Держать
ЧЦЗ	CHZN LI	6.60		+0.0 %	+0.0 %	-42.6 %	5.8	Not Applicable	Not Applicable	#ЗНАЧ!	#ЗНАЧ!	#ЗНАЧ!
Евраз	EVRLN	509.20		-0.6 %	+5.7 %	+172.2 %	119.0	08.03.2018	09.03.2018	389.54	-23.5 %	Продавать
Северсталь	SVST LI	15.93		-0.3 %	+3.2 %	+23.3 %	216.1	04.12.2017	05.12.2017	14.64	-8.1 %	Держать
ММК	MMK LI	9.58		-0.4 %	+3.0 %	+25.4 %	133.4	18.12.2017	19.12.2017	10.08	+5.2 %	Держать
НЛМК	NLMK LI	25.67		+0.9 %	+5.0 %	+41.8 %	249.1	08.01.2018	09.01.2018	23.06	-10.2 %	Держать
ТМК	TMKS LI	5.06		+0.0 %	+1.0 %	-4.5 %	21.2	29.06.2018	02.07.2018	6.24	+23.3 %	Покупать
Русал	486 HK	2.04		+2.0 %	-7.7 %	-46.5 %	501.9	06.09.2017	07.09.2017	7.45	+265.3 %	Покупать
Полюс золото	OPYGY US	32.00		+0.0 %	+0.0 %	-16.9 %	138.4	07.06.2018	08.06.2018	#ЗНАЧ!	#ЗНАЧ!	#ЗНАЧ!
Мечел	MTL US	3.65		+0.6 %	-1.6 %	-33.6 %	12.3	23.05.2014	Not Applicable	3.34	-8.6 %	Держать
Машиностроение												
Авто ВАЗ (ao)	AVAZ	13.60		+0.4 %	+3.0 %	+42.9 %	1041.1	10.05.2011	Not Applicable	10.20	-25.0 %	Продавать



Основные данные по рынку акций (продолжение)

Компания	Тикер	Цена		Изменение, %			Market Cap, \$ млн.	Div Ex-Date	Закрытие реестра	Целевая цена	Upside, %	Рекомендация		
		закр. дня	день	неделя	год									
Авто ВАЗ (ап)	AVAZP	12.90	-0.8 %	+1.2 %	+94.1 %	96.5	12.05.2010	Not Applicable	#ЗНАЧ!	#ЗНАЧ!	#ЗНАЧ!			
Группа ГАЗ	GAZA	414.00	+0.2 %	+0.0 %	-20.8 %	131.6	23.04.2003	Not Applicable	#ЗНАЧ!	#ЗНАЧ!	#ЗНАЧ!			
Камаз	KMAZ	54.45	+0.6 %	+2.7 %	-2.5 %	623.6	11.07.2017	12.07.2017	#ЗНАЧ!	#ЗНАЧ!	#ЗНАЧ!			
РКК Энергия	RKKE	7050.00	+0.0 %	-0.7 %	+22.0 %	128.3	27.07.2017	Not Applicable	#ЗНАЧ!	#ЗНАЧ!	#ЗНАЧ!			
СОЛЛЕРС	SVAV	498.00	-0.6 %	-2.7 %	-9.0 %	276.4	10.06.2016	Not Applicable	552.00	+10.8 %	Держать			
Иркут	IRKT	13.90	+0.0 %	+0.0 %	+23.0 %	262.5	14.07.2017	17.07.2017	#ЗНАЧ!	#ЗНАЧ!	#ЗНАЧ!			
Транспорт														
Аэрофлот	AFLT	135.20	-1.7 %	-4.6 %	-26.6 %	2431.7	13.07.2017	14.07.2017	161.58	+19.5 %	Держать			
НМТП	NMTP	7.19	+0.6 %	+0.7 %	-0.6 %	2242.6	26.05.2017	29.05.2017	#ЗНАЧ!	#ЗНАЧ!	#ЗНАЧ!			
Потребительский сектор														
Аптеки 36,6	APTK	7.04	+0.4 %	-0.4 %	+1.3 %	265.7	14.05.2010	Not Applicable	#ЗНАЧ!	#ЗНАЧ!	#ЗНАЧ!			
Фармстандарт	PHST	#N/A	N/A	#ЗНАЧ!	#ЗНАЧ!	#ЗНАЧ!	#ЗНАЧ!	03.05.2013	Not Applicable	#ЗНАЧ!	#ЗНАЧ!	#ЗНАЧ!		
Разгуляй	GRAZ	#N/A	N/A	#ЗНАЧ!	#ЗНАЧ!	#ЗНАЧ!	#ЗНАЧ!	Not Applicable	Not Applicable	#ЗНАЧ!	#ЗНАЧ!	#ЗНАЧ!		
Черкизово	GCHE	1115.00	+1.8 %	+1.8 %	-5.2 %	793.8	02.04.2018	03.04.2018	#ЗНАЧ!	#ЗНАЧ!	#ЗНАЧ!			
Дикси	DIXY	320.00	+0.0 %	-1.7 %	+46.5 %	646.5	#N/A	N/A	#N/A	N/A	259.20	-19.0 %	Держать	
М.Видео	MVID	413.50	+0.9 %	+0.9 %	+7.3 %	1203.8	30.06.2017	Not Applicable	386.86	-6.4 %	Держать			
Магнит	MGNT	4897.00	-0.1 %	+0.1 %	-45.2 %	8082.0	14.09.2017	15.09.2017	3914.95	-20.1 %	Продавать			
Синергия	SYNG	#N/A	N/A	#ЗНАЧ!	#ЗНАЧ!	#ЗНАЧ!	#ЗНАЧ!	#N/A	N/A	#N/A	N/A	#ЗНАЧ!	#ЗНАЧ!	#ЗНАЧ!
ADR / GDR														
X5	FIVE LI	29.22	+0.6 %	+0.2 %	-19.4 %	128.5	24.05.2018	25.05.2018	37.79	+29.3 %	Покупать			
Магнит	MGNT LI	19.54	-0.3 %	+3.4 %	-43.7 %	161.2	14.09.2017	15.09.2017	19.69	+0.8 %	Держать			
Черкизово	CHE LI	#N/A	N/A	#ЗНАЧ!	#ЗНАЧ!	#ЗНАЧ!	#ЗНАЧ!	05.10.2017	06.10.2017	12.79	#ЗНАЧ!	#ЗНАЧ!		
Энергетика														
РусГидро	HYDR	0.74	-0.2 %	-0.1 %	-16.0 %	5132.8	07.07.2017	10.07.2017	0.90	+21.3 %	Покупать			
ФСК ЕЭС	FEES	0.18	-0.5 %	-0.2 %	-10.0 %	3623.8	18.07.2017	19.07.2017	0.17	-0.4 %	Держать			
Интер РАО	IRAO	3.96	-0.6 %	+3.4 %	-3.4 %	6697.7	19.06.2017	20.06.2017	4.55	+14.8 %	Держать			
Россети	RSTI	0.83	+0.1 %	+1.5 %	-7.7 %	2685.7	18.07.2017	19.07.2017	0.87	+4.2 %	Держать			
Оптовая генерация														
ОГК-2	OGKB	0.44	-0.1 %	-0.5 %	+17.6 %	789.1	19.06.2017	20.06.2017	0.64	+44.8 %	Покупать			
Юнипро	UPRO	2.71	-1.3 %	-0.9 %	+6.6 %	2771.1	02.07.2018	03.07.2018	2.87	+5.9 %	Держать			
ОГК-5	OGKE	1.49	+0.1 %	-0.1 %	+48.9 %	852.9	21.06.2018	22.06.2018	1.49	+0.1 %	Держать			
Территориальная генерация														
ТГК-1	TGKA	0.01	+0.2 %	+0.1 %	-13.4 %	686.6	22.06.2018	25.06.2018	0.01	+8.7 %	Держать			
ТГК-2	TGKB	0.00	+1.6 %	+2.8 %	+137.6 %	95.4	12.05.2011	Not Applicable	#ЗНАЧ!	#ЗНАЧ!	#ЗНАЧ!			
Мосэнерго	MSNG	2.58	+0.4 %	+1.0 %	+7.6 %	1660.5	15.06.2018	18.06.2018	2.62	+1.5 %	Держать			
ТГК-4	TGKD	0.00	-0.4 %	-2.2 %	+23.1 %	110.4	12.04.2011	Not Applicable	#ЗНАЧ!	#ЗНАЧ!	#ЗНАЧ!			
Волжская ТГК	VTGK	#N/A	N/A	#ЗНАЧ!	#ЗНАЧ!	#ЗНАЧ!	#ЗНАЧ!	22.05.2012	Not Applicable	#ЗНАЧ!	#ЗНАЧ!	#ЗНАЧ!		
Кузбассэнерго	KZBE	#N/A	N/A	#ЗНАЧ!	#ЗНАЧ!	#ЗНАЧ!	#ЗНАЧ!	04.05.2011	Not Applicable	#ЗНАЧ!	#ЗНАЧ!	#ЗНАЧ!		
ТГК-14	TGKN	0.01	+1.9 %	+3.5 %	+92.7 %	129.7	13.05.2011	Not Applicable	#ЗНАЧ!	#ЗНАЧ!	#ЗНАЧ!			
Межрегиональные распределительные сетевые компании (МРСК)														
Ленэнерго (ао)	LSNG	5.91	-0.7 %	-0.1 %	+16.5 %	988.1	18.06.2018	19.06.2018	#ЗНАЧ!	#ЗНАЧ!	#ЗНАЧ!			
Ленэнерго (ап)	LSNGP	114.55	-0.3 %	+9.8 %	+131.6 %	988.1	23.06.2017	26.06.2017	#ЗНАЧ!	#ЗНАЧ!	#ЗНАЧ!			
МОЭСК	MSRS	0.75	+0.1 %	+0.7 %	-24.0 %	589.2	20.06.2017	21.06.2017	#ЗНАЧ!	#ЗНАЧ!	#ЗНАЧ!			
МРСК Сибири	MRKS	0.11	-0.9 %	-4.6 %	+54.8 %	173.5	18.06.2018	19.06.2018	#ЗНАЧ!	#ЗНАЧ!	#ЗНАЧ!			
МРСК Северо-Запада	MRKZ	0.05	-0.9 %	-8.4 %	+21.6 %	83.0	23.06.2017	26.06.2017	#ЗНАЧ!	#ЗНАЧ!	#ЗНАЧ!			
МРСК Центра	MRKC	0.36	-0.4 %	+0.1 %	-14.7 %	247.2	09.06.2018	13.06.2018	#ЗНАЧ!	#ЗНАЧ!	#ЗНАЧ!			
МРСК Волги	MRKV	0.13	+0.5 %	-0.9 %	+88.9 %	390.0	23.06.2017	26.06.2017	#ЗНАЧ!	#ЗНАЧ!	#ЗНАЧ!			
МРСК Центра и Приволжья	MRKP	0.36	+1.1 %	-1.6 %	+101.2 %	655.2	08.06.2018	12.06.2018	#ЗНАЧ!	#ЗНАЧ!	#ЗНАЧ!			
Новосибирскэнерго	NONG	#N/A	N/A	#ЗНАЧ!	#ЗНАЧ!	#ЗНАЧ!	#ЗНАЧ!	03.07.2015	Not Applicable	#ЗНАЧ!	#ЗНАЧ!	#ЗНАЧ!		
ADR / GDR														
Мосэнерго	AOMD LI	2.16	+0.0 %	+0.0 %	+20.0 %	27.8	13.06.2017	14.06.2017	#ЗНАЧ!	#ЗНАЧ!	#ЗНАЧ!			
РусГидро	HYDR LI	1.16	-0.3 %	+2.8 %	-22.9 %	79.8	07.07.2017	10.07.2017	1.73	+49.6 %	Покупать			
ФСК ЕЭС	FEES LI	1.50	+0.0 %	-4.5 %	-18.7 %	61.9	18.07.2017	19.07.2017	#ЗНАЧ!	#ЗНАЧ!	#ЗНАЧ!			
Связь, ИТ, медиа														
МТС	MTSS	290.30	+0.4 %	+0.1 %	+15.7 %	9394.9	06.07.2018	09.07.2018	322.61	+11.1 %	Держать			
Ростелеком (ао)	RTKM	65.17	+0.3 %	-0.8 %	-13.1 %	2717.5	06.07.2017	07.07.2017	80.62	+23.7 %	Покупать			
Ростелеком (ап)	RTKMP	62.68	+0.2 %	+0.7 %	+11.0 %	212.7	06.07.2017	07.07.2017	62.55	-0.2 %	Держать			



Основные данные по рынку акций (продолжение)

Компания	Тикер	Цена		Изменение, %			Market Cap, \$ млн.	Div Ex-Date	Закрытие реестра	Целевая цена	Upside, %	Рекомендация
		закр. тия	день	неделя	год							
Мегафон	MFON	475.40	+0.2 %	+1.0 %	-20.5 %	4773.3	10.07.2018 Not Applicable		566.26	+19.1 %	Держать	
АФК Система	AFKS	10.96	+0.0 %	+1.1 %	-17.8 %	1712.8	07.12.2017 08.12.2017		17.39	+58.6 %	Покупать	
РБК	RBCM	5.11	-0.2 %	+0.3 %	-41.2 %	30.31	Not Applicable Not Applicable		#ЗНАЧ!	#ЗНАЧ!	#ЗНАЧ!	
ADR / GDR												
МТС	MBT US	10.14	-0.3 %	-0.6 %	+7.4 %	164.1	12.10.2017 13.10.2017		11.49	+13.3 %	Держать	
Ростелеком	ROSY US	6.23	+1.0 %	-0.3 %	-18.2 %	43.3	05.07.2017 07.07.2017		#ЗНАЧ!	#ЗНАЧ!	#ЗНАЧ!	
АФК Система	SSA LI	3.52	+0.0 %	+4.3 %	-28.6 %	27.5	07.12.2017 08.12.2017		5.34	+51.8 %	Покупать	
Вымпелком	VIP US	#N/A N/A	#ЗНАЧ!	#ЗНАЧ!	#ЗНАЧ!	#ЗНАЧ!	#N/A N/A #N/A N/A		#ЗНАЧ!	#ЗНАЧ!	#ЗНАЧ!	
СТС	CTCM US	#N/A N/A	#ЗНАЧ!	#ЗНАЧ!	#ЗНАЧ!	#ЗНАЧ!	25.11.2015 Not Applicable		#ЗНАЧ!	#ЗНАЧ!	#ЗНАЧ!	
Yandex	YNDX US	35.09	-0.5 %	+4.5 %	+25.1 %	185.41	Not Applicable Not Applicable		41.27	+17.6 %	Держать	
Mail.ru	MAIL LI	27.60	-0.4 %	-9.2 %	+2.2 %	98.4	18.03.2013 20.03.2013		33.43	+21.1 %	Покупать	
Химическая отрасль												
Акрон	AKRN	4308.00	+0.2 %	-1.4 %	+30.7 %	2827.9	13.06.2018 14.06.2018		2893.28	-32.8 %	Продавать	
ФосАгро	PHOR	2430.00	+0.0 %	-2.4 %	+1.9 %	5096.2	12.06.2018 13.06.2018		2227.11	-8.3 %	Держать	
Уралкалий	URKA	105.95	-0.1 %	-4.2 %	-28.7 %	5037.6	16.06.2017 Not Applicable		128.80	+21.6 %	Покупать	



Основные показатели российских еврооблигаций

Bond Name	Price Last	Price Chg (mid)	YTC 5 D	Duration	Payment Rank	Sink	Country	Currency	Ratings S/F/M	Coupon Accrued	Coupon Date	Call/Put Date
Суверенные												
RUSSIA 11 07/24/18	101.49	#3HAC!	2.98	0.19	Sr Unsecured	N	RU	USD	BBB-/BBB-/Ba1	3.42	24.07.2018	-
RUSSIA 12 3/4 06/24/28	161.73	#3HAC!	4.92	6.66	Sr Unsecured	N	RU	USD	BBB-/BBB-/Ba1	5.03	24.06.2018	-
RUSSIA 3 1/2 01/16/19	100.01	0.00	3.47	0.66	Sr Unsecured	N	RU	USD	BBB-/BBB-/Ba1	1.17	16.07.2018	-
RUSSIA 5 1/4 06/23/47	95.66	0.02	5.55	14.60	Sr Unsecured	N	RU	USD	W/A N/A/BBB-#/N/A N	2.09	23.06.2018	-
RUSSIA 3 5/8 09/16/20	107.17	#3HAC!	0.53	2.24	Sr Unsecured	N	RU	EUR	BBB-/BBB-/Ba1	2.40	16.09.2018	-
RUSSIA 4 1/2 04/04/22	101.72	0.00	4.02	3.59	Sr Unsecured	N	RU	USD	BBB-/BBB-/Ba1	0.53	04.10.2018	-
RUSSIA 4 3/4 05/27/26	101.45	0.01	4.53	6.63	Sr Unsecured	N	RU	USD	W/A N/A/BBB-#/N/A N	2.23	27.05.2018	-
RUSSIA 4 7/8 09/16/23	103.61	0.01	4.11	4.74	Sr Unsecured	N	RU	USD	BBB-/BBB-/Ba1	0.81	16.09.2018	-
RUSSIA 5 04/29/20	102.25	0.00	3.79	1.88	Sr Unsecured	N	RU	USD	BBB-/BBB-/Ba1	0.24	29.10.2018	-
RUSSIA 5 5/8 04/04/42	103.62	0.02	5.35	13.52	Sr Unsecured	N	RU	USD	BBB-/BBB-/Ba1	0.66	04.10.2018	-
RUSSIA 5 7/8 09/16/43	106.46	0.01	5.40	13.72	Sr Unsecured	N	RU	USD	BBB-/BBB-/Ba1	0.98	16.09.2018	-
RUSSIA 7 1/2 03/31/30	111.08	#3HAC!	4.16	3.31	Sr Unsecured	Y	RU	USD	BBB-/BBB-/Ba1	0.96	30.09.2018	-
Банки												
EURDEV 5 09/26/20	101.80	#3HAC!	4.19	2.24	Sr Unsecured	N	SNAT	USD	BBB-#/N/A N/A/Baa1	0.69	26.09.2018	-
GPBRU 3.984 10/30/18	100.99	0.00	1.76	0.46	Sr Unsecured	N	RU	EUR	BB+/BB+/Ba2	2.16	30.10.2018	-
GPBRU 4 07/01/19	102.03	0.00	2.15	1.09	Sr Unsecured	N	RU	EUR	BB+/BB+/Ba2	3.50	01.07.2018	-
RSHB 5.1 07/25/18	100.38	+0.12 %	3.05	0.19	Sr Unsecured	N	RU	USD	W/A N/A/BB+/Ba2	1.57	25.07.2018	-
RSHB 7 3/4 05/29/18	100.33	+0.00 %	-1.23	0.04	Sr Unsecured	N	RU	USD	W/A N/A/BB+/Ba2	3.60	29.05.2018	-
SBERRU 3.08 03/07/19	101.16	-0.07 %	1.63	0.80	Sr Unsecured	N	RU	EUR	W/A N/A/BBB-/Ba1	0.59	07.09.2018	-
SBERRU 3.3524 11/15/19	102.61	+0.11 %	1.57	1.47	Sr Unsecured	N	RU	EUR	W/A N/A/BBB-/Ba1	1.67	15.11.2018	-
SBERRU 4.15 03/06/19	100.09	#3HAC!	4.03	0.80	Sr Unsecured	N	RU	USD	W/A N/A/BBB-/Ba1	0.81	06.09.2018	-
SBERRU 6 1/8 02/07/22	103.89	-0.05 %	4.96	3.34	Sr Unsecured	N	RU	USD	W/A N/A/BBB-/Ba1	1.68	07.08.2018	-
SBERRU 5.18 06/28/19	101.18	+0.04 %	4.08	1.08	Sr Unsecured	N	RU	USD	W/A N/A/BBB-/Ba1	1.99	28.06.2018	-
SBERRU 5.717 06/16/21	102.69	-0.04 %	4.77	2.81	Sr Unsecured	N	RU	USD	W/A N/A/BBB-/Ba1	2.38	16.06.2018	-
SBERRU 6 1/8 02/07/22	103.89	-0.05 %	4.96	3.34	Sr Unsecured	N	RU	USD	W/A N/A/BBB-/Ba1	1.68	07.08.2018	-
SBERRU 5 1/8 10/29/22	98.45	+0.10 %	5.52	4.02	Subordinated	N	RU	USD	W/A N/A/BB+/Ba2	0.24	29.10.2018	-
VEBBNK 4.032 02/21/23	107.42	-0.17 %	2.37	4.41	Sr Unsecured	N	RU	EUR	BBB-/BBB-#/N/A N/A	0.93	21.02.2019	-
VEBBNK 4.224 11/21/18	100.15	+0.11 %	3.92	0.50	Sr Unsecured	N	RU	USD	BBB-/BBB-#/N/A N/A	2.05	21.05.2018	-
VTB 6 1/4 06/30/35	103.80	+0.01 %	5.89	10.64	Sr Unsecured	N	RU	USD	BBB-/WD/Ba1	2.36	30.06.2018	-
VTB 6 7/8 05/29/18	100.15	-0.08 %	2.75	0.04	Sr Unsecured	N	RU	USD	BBB-/WD/Ba1	3.21	29.05.2018	-
VTB 6.551 10/13/20	104.64	+0.13 %	4.49	2.26	Sr Unsecured	N	RU	USD	BBB-/WD/Ba1	0.60	13.10.2018	-
Нефтегаз												
GAZPRU 3.389 03/20/20	103.40	+0.16 %	1.50	1.81	Sr Unsecured	N	RU	EUR	BBB-/BBB-/Baa3	0.53	20.03.2019	-
GAZPRU 3.6 02/26/21	104.90	-0.00 %	1.78	2.68	Sr Unsecured	N	RU	EUR	BBB-/BBB-/Baa3	0.78	26.02.2019	-
GAZPRU 3.7 07/25/18	100.51	-0.15 %	1.03	0.19	Sr Unsecured	N	RU	EUR	BBB-/BBB-/Baa3	2.99	25.07.2018	-
GAZPRU 4.364 03/21/25	110.77	-0.08 %	2.62	6.08	Sr Unsecured	N	RU	EUR	BBB-/BBB-/Baa3	0.67	21.03.2019	-
GAZPRU 4.95 02/06/28	97.90	+0.62 %	5.23	7.70	Sr Unsecured	N	RU	USD	BBB-/BBB-/Baa3	1.38	06.08.2018	-
GAZPRU 4.95 07/19/22	100.72	-0.03 %	4.76	3.77	Sr Unsecured	N	RU	USD	BBB-/BBB-/Baa3	1.61	19.07.2018	-
GAZPRU 5.999 01/23/21	103.54	+0.02 %	4.58	2.48	Sr Unsecured	N	RU	USD	BBB-/BBB-/Baa3	1.88	23.07.2018	-
GAZPRU 6.51 03/07/22	105.80	+0.03 %	4.82	3.41	Sr Unsecured	N	RU	USD	BBB-/BBB-/Baa3	1.25	07.09.2018	-
LUKOIL 6 1/8 11/09/20	104.25	+0.18 %	4.30	2.34	Sr Unsecured	N	RU	USD	BBB-/BBB+/Baa3	0.12	09.11.2018	-
LUKOIL 6.656 06/07/22	107.03	+0.16 %	4.73	3.54	Sr Unsecured	N	RU	USD	BBB-/BBB+/Baa3	2.94	07.06.2018	-
LUKOIL 7 1/4 11/05/19	104.54	+0.15 %	4.04	1.42	Sr Unsecured	N	RU	USD	BBB-/BBB+/Baa3	0.22	05.11.2018	-
NVTKRM 6.604 02/03/21	104.26	+0.10 %	4.90	2.49	Sr Unsecured	N	RU	USD	BBB-/BBB-/Baa3	1.89	03.08.2018	-
SIBNEF 2.933 04/26/18	#N/A Field	#3HAC!	#N/A N/A	#N/A N/A	Sr Unsecured	N	RU	EUR	NR/NRWR	0.00	Field Not Appli	-



Основные показатели российских еврооблигаций

Bond Name	Price Last	Price Chg (mid)	YTC 5 D	Duration	Payment Rank	Sink	Country	Currency	Ratings S/F/M	Coupon Accrued	Coupon Date	Call/Put Date
SIBNEF 6 11/27/23	103.59	-0.14 %	5.24	4.68	Sr Unsecured	N	RU	USD	BBB-/BBB-/Baa3	2.82	27.05.2018	-
TNEFT 8.7 08/07/18	101.25	+0.02 %	3.03	0.23	Sr Unsecured	N	RU	USD	BBB-/N/A N/A/Baa3	2.39	07.08.2018	-
<i>Металлургия</i>												
CHMFRU 5.9 10/17/22	103.41	+0.35 %	5.03	3.95	Sr Unsecured	N	RU	USD	BBB-/BBB-/Baa3	0.48	17.10.2018	-
GMKNRM 4 3/8 04/30/18	#N/A Field	#3HAЧ!	#N/A N/A	#N/A N/A	Sr Unsecured	N	RU	USD	NR/NR/WR	0.00	Field Not Applic	-
GMKNRM 5.55 10/28/20	101.96	-0.06 %	4.69	2.32	Sr Unsecured	N	RU	USD	BBB-/BBB-*/Baa3	0.28	28.10.2018	-
METINR 5 5/8 04/17/20	100.35	-0.01 %	5.43	1.84	Sr Unsecured	N	RU	USD	BB/BB/Ba2	0.45	17.10.2018	-
NLMKRU 4.95 09/26/19	101.13	+0.20 %	4.09	1.33	Sr Unsecured	N	RU	USD	BBB-/BBB-/Baa3	0.69	26.09.2018	-
<i>Химия</i>												
URKARM 3.723 04/30/18	#N/A Field	#3HAЧ!	#N/A N/A	#N/A N/A	Sr Unsecured	N	RU	USD	#N/A N/A/NR/WR	0.00	Field Not Applic	-
<i>Добыча</i>												
ALRSRU 7 3/4 11/03/20	107.71	+0.17 %	4.41	2.29	Sr Unsecured	N	RU	USD	BB+/BB+/Baa3	0.28	03.11.2018	-
NORDLI 6 3/8 05/07/18	#N/A Field	-0.29 %	#N/A N/A	#N/A N/A	Sr Unsecured	N	RU	USD	#N/A N/A/NR/WR	0.00	Field Not Applic	-
<i>Телекоммуникации</i>												
MOBTEL 5 05/30/23	99.27	+0.07 %	5.17	4.41	Sr Unsecured	N	RU	USD	BB*/BB+/Ba1u	2.31	30.05.2018	-
MOBTEL 8 5/8 06/22/20	107.75	-0.15 %	4.70	1.91	Sr Unsecured	N	RU	USD	BB*/BB+/Ba1u	3.45	22.06.2018	-
VIP 5.95 02/13/23	101.43	-0.29 %	5.60	4.14	Sr Unsecured	N	NL	USD	BB/BB+/Ba2	1.54	13.08.2018	-
VIP 7.5043 03/01/22	106.89	+0.16 %	5.47	3.34	Sr Unsecured	N	NL	USD	BB/BB+/Ba2	1.56	01.09.2018	-
VIP 7.748 02/02/21	106.53	-0.29 %	5.13	2.46	Sr Unsecured	N	RU	USD	BB/BB+/Ba2	2.24	02.08.2018	-
VIP 9 1/8 04/30/18	#N/A Field	#3HAЧ!	#N/A N/A	#N/A N/A	Sr Unsecured	N	RU	USD	NR/NR/WR	0.00	Field Not Applic	-
<i>Транспорт</i>												
RURAIL 3.3744 05/20/21	104.22	-0.02 %	1.92	2.83	Sr Unsecured	N	RU	EUR	BBB-/BBB-/Baa3	3.34	20.05.2018	-
RURAIL 4.6 03/06/23	110.04	-0.21 %	2.36	4.41	Sr Unsecured	N	RU	EUR	BBB-/BBB-/Baa3	0.89	06.03.2019	-
RURAIL 5.7 04/05/22	103.34	+0.09 %	4.75	3.53	Sr Unsecured	N	RU	USD	BBB-/BBB-/Baa3	0.65	05.10.2018	-
RURAIL 7.487 03/25/31	123.94	#3HAЧ!	4.95	8.88	Sr Unsecured	N	RU	GBP	BBB-/BBB-/Baa3	1.06	25.09.2018	-
<i>Special</i>												
NVTKRM 6.604 02/03/21	104.26	+0.10 %	4.90	2.49	Sr Unsecured	N	RU	USD	BBB-/BBB-/Baa3	1.89	03.08.2018	-
ALFARU 5 11/27/18	100.58	+0.05 %	3.88	0.52	Sr Unsecured	N	RU	USD	#N/A N/A/BB+/Ba1	2.35	27.05.2018	-
GMKNRM 5.55 10/28/20	101.96	-0.06 %	4.69	2.32	Sr Unsecured	N	RU	USD	BBB-/BBB-*/Baa3	0.28	28.10.2018	-
ALFARU 7 3/4 04/28/21	107.74	-0.04 %	4.90	2.70	Sr Unsecured	N	RU	USD	BB+/BB+/Ba1	0.39	28.10.2018	-
CHMFRU 5.9 10/17/22	103.41	+0.35 %	5.03	3.95	Sr Unsecured	N	RU	USD	BBB-/BBB-/Baa3	0.48	17.10.2018	-
VTB 9 1/2 PERP	104.50	-0.50 %	8.29	3.67	Subordinated	N	RU	USD	#N/A N/A/#N/A N/A/Ni	4.22	06.06.2018	06.12.2022 Call
SIBNEF 6 11/27/23	103.59	-0.14 %	5.24	4.68	Sr Unsecured	N	RU	USD	BBB-/BBB-/Baa3	2.82	27.05.2018	-
VEBBNK 6.902 07/09/20	103.95	+0.20 %	4.94	1.99	Sr Unsecured	N	RU	USD	BBB-/BBB-/N/A N/A	2.43	09.07.2018	-
VEBBNK 6.025 07/05/22	102.98	+0.15 %	5.21	3.65	Sr Unsecured	N	RU	USD	BBB-/BBB-/N/A N/A	2.19	05.07.2018	-
SIBNEF 4 3/8 09/19/22	97.74	-0.18 %	4.96	3.97	Sr Unsecured	N	RU	USD	BBB-/BBB-/Baa3	0.69	19.09.2018	-
ROSNRM 4.199 03/06/22	97.78	-0.04 %	4.84	3.53	Sr Unsecured	N	RU	USD	BB+/WD/Baa3	0.82	06.09.2018	-
GPBRU 0 PERP	101.56	-0.00 %	6.16	0.44	Subordinated	N	RU	USD	#N/A N/A/#N/A N/A/Ni	0.57	25.10.2018	25.10.2018 Call
KZOKZ 7 05/05/20	106.89	+0.22 %	3.38	1.89	Sr Unsecured	N	KZ	USD	BB-/BBB-/WR	0.00	Field Not Applic	-
KZOKZ 4 3/4 04/19/27	98.08	+0.82 %	5.02	7.33	Sr Unsecured	N	KZ	USD	BB-/BBB-/Baa3	0.36	19.10.2018	-





График 1. Еврооблигации: Суверенные

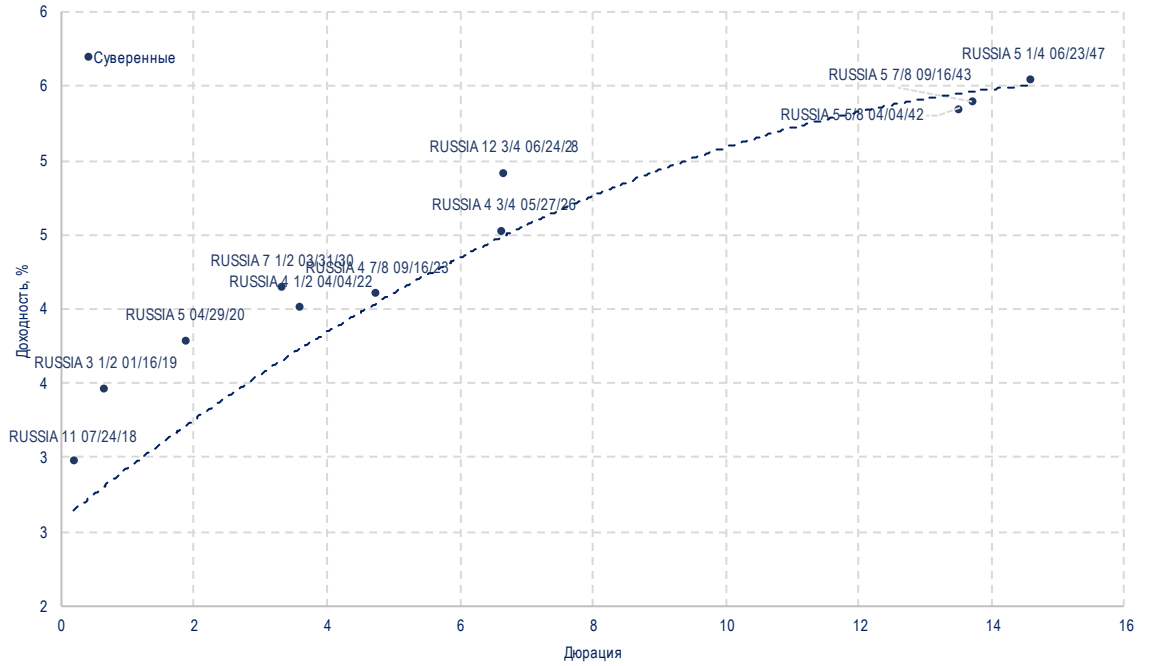


График 2. Еврооблигации: Банки

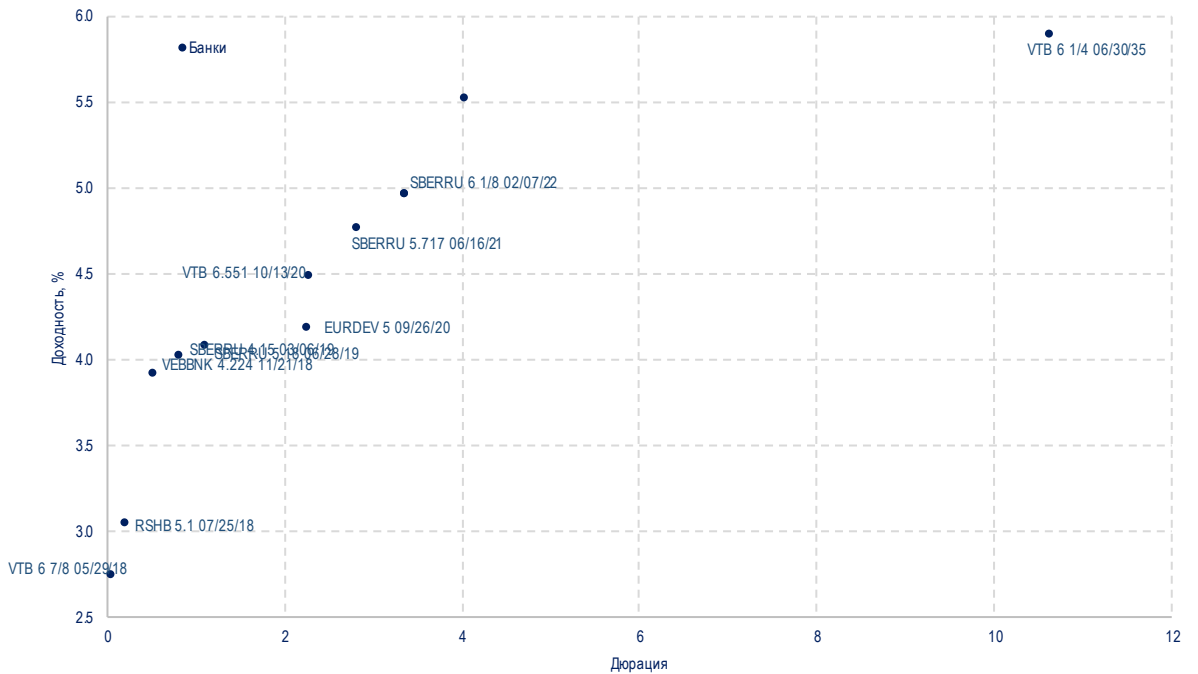




График 3. Еврооблигации: Нефтегаз

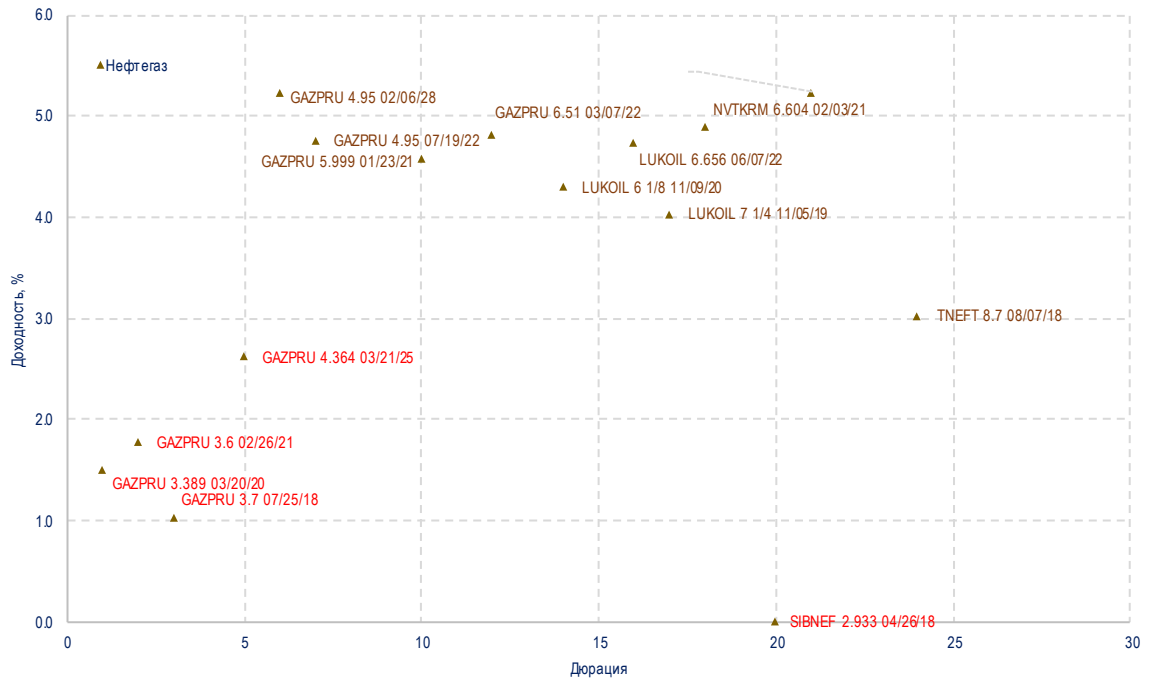
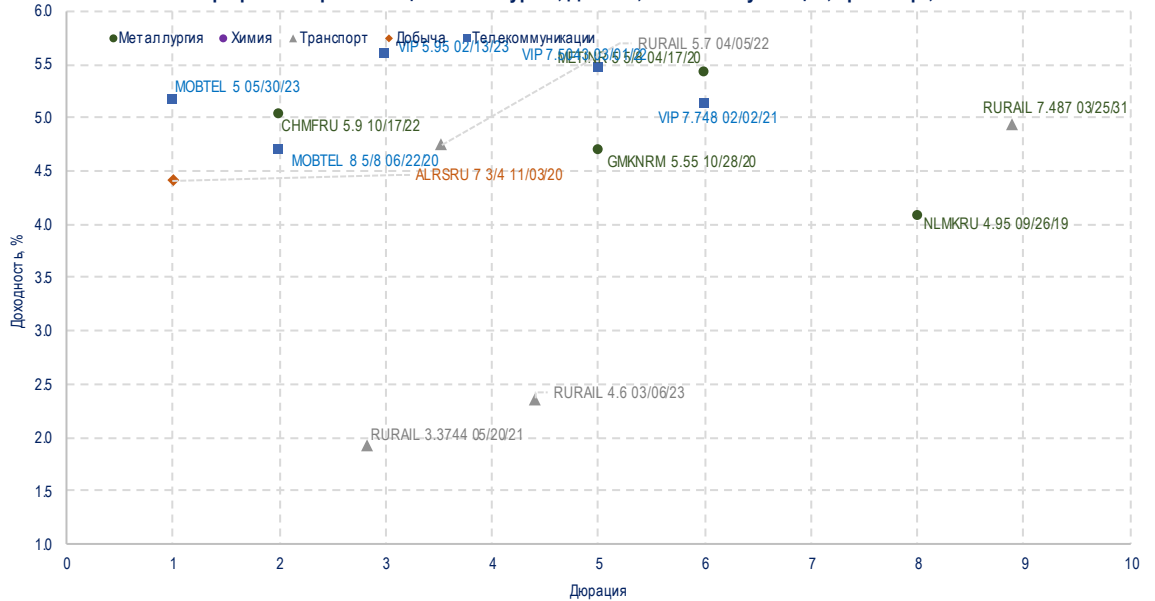


График 4. Еврооблигации: Металлургия, Добыча, Телекоммуникации, Транспорт, Химия






ООО «УНИВЕР Капитал»

- ✓ Собственный капитал превышает 700 млн RUB;
- ✓ Входит в ТОП-10 операторов Московской Биржи;
- ✓ Торговый оборот на Московской Бирже по итогам 2017 г. – более 11,0 трлн. RUB;
- ✓ Участник торгов Московской Биржи, Санкт-Петербургской биржи, Национальной Товарной Биржи, Казахстанской биржи KASE.



Рейтинги



Аудитор



Crowe Horwath.

Центральный Офис

123112, г. Москва. Пресненская набережная, дом 8, строение 1,
("Башня Москва" Город Столиц комплекса "Москва-Сити"), 4 этаж

Телефон: (495) 644-11-22 (многоканальный)

Эл. почта: info@univer.ru

Сайт www.univer.ru

Контакты

Президент

Алексей Иванов, к.э.н.
тел.: (495) 644-11-22 доб. 2277
e-mail: aivanov@univer.ru

Заместитель Генерального директора по инвестициям

Дмитрий Александров, к.х.н.
тел.: (495) 644-11-22 доб. 3336
e-mail: daleksandrov@univer.ru

Со-Директор Департамента брокерского обслуживания

Тарасов Роман
тел.: (495) 644-11-22 доб. 4401
e-mail: rtarasov@univer.ru

Заместитель начальника Управления продаж

Артем Клюкин
тел.: (495) 644-11-22 доб. 2272
e-mail: aklugin@univer.ru

Лицензии

Лицензия профессионального участника рынка ценных бумаг на осуществление брокерской деятельности № 045-12601-100000 от 09 октября 2009 года, выдана Федеральной службой по финансовым рынкам, срок действия – без ограничения срока действия.

Лицензия профессионального участника рынка ценных бумаг на осуществление дилерской деятельности № 045-12604-010000 от 09 октября 2009 года, выдана Федеральной службой по финансовым рынкам, срок действия – без ограничения срока действия.

Лицензия на осуществление депозитарной деятельности № 045-12895-000100 от 02.02.2010 г., выдана Федеральной службой по финансовым рынкам, срок действия - бессрочная.

Заявление об ограничении ответственности

Настоящее аналитическое исследование подготовлено ООО «УНИВЕР Капитал» на основе информации, полученной из официальных общедоступных источников, в надежности и достоверности которых нет оснований сомневаться. Специальных исследований, направленных на выявление фактов неполноты и недостоверности указанной информации, не проводилось. Аналитические выводы и заключения, представленные в настоящем документе, являются мнением специалистов ООО «УНИВЕР Капитал». Никакая информация и никакое мнение, выраженное в данном документе, не являются рекомендацией по покупке или продаже ценных бумаг, иных финансовых инструментов, опционов, фьючерсов или ценных бумаг, производных от этих активов (деривативов), не является офертой или предложением делать оферту или осуществлять иные вложения капитала. Данное аналитическое исследование не предоставляет гарантий или обещаний будущей эффективности (доходности) деятельности на рынке ценных бумаг. За достоверность информации, лежащей в основе настоящего документа, и за последствия решений, принятых Вами на основе настоящего документа, ООО «УНИВЕР Капитал» ответственности не несет. Необходимо принимать во внимание, что доход от инвестирования в определенные ценные бумаги или иные финансовые инструменты, если таковой имеет место, может варьироваться, а стоимость этих ценных бумаг и иных финансовых инструментов может повышаться или понижаться. Колебание курсов иностранных валют может оказать неблагоприятное влияние на курс, стоимость и доходность определенной ценной бумаги и иного финансового инструмента, упомянутых в настоящем документе. Никакая информация, касающаяся налогообложения, изложенная в настоящем документе, не является консультированием по вопросам налогообложения. Наша Компания настоятельно рекомендует инвесторам обращаться за консультациями к независимым специалистам в области налогообложения, которыми будут учитываться особые обстоятельства каждой конкретной ситуации. ООО «УНИВЕР Капитал» проводит строгую внутреннюю политику, направленную на предотвращение каких-либо действительных или потенциальных конфликтов интересов компании и инвесторов, а также предотвращение ущемления интересов инвесторов. Для получения дополнительной информации о ценных бумагах, упомянутых в настоящем исследовании, необходимо обратиться в ООО «УНИВЕР Капитал». Воспроизводить, копировать, цитировать, а также делать выдержки из настоящего документа без предварительного письменного согласия ООО «УНИВЕР Капитал» запрещено.