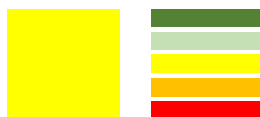


Цифра дня

+8,0 б.п.

- динамика котировок польских CDS

Уровень тревожности



Спокойный день

Американские индексы завершили торги незначительным приростом – остановка после пробоя сопротивления вполне вписывается в техническую картину подтверждения. Сегодня даже небольшая коррекция порядка 0,3-0,4% не изменит общего бычьего расклада.

В Азии падение в Японии и Гонконге, рост в материковом Китае (хотя розничные продажи вышли немного хуже ожиданий).

На рынке суверенных бондов динамика в Европе смешанная, покупают Испанию, Италию и Португалию, а вот американские 10-летние UST преодолели вверх уровень доходности в 3,0%.

Нефть уже выше \$78 за баррель Brent – Ближний Восток получил новую порцию негатива после открытия посольства США в Иерусалиме. Для массивованных коротких позиций интересен будет уровень порядка \$80,2 за баррель.

Драгметаллы просели, промышленные металлы остаются в боковике.

Продовольствие торгуется разнонаправленно, в плюсе пшеница, кукуруза и соя.

Из существенной статистики сегодня отметим промпроизводство и оценку ВВП еврозоны, а также розничные продажи по США и данные об иностранных покупках американских казначейских ценных бумаг.

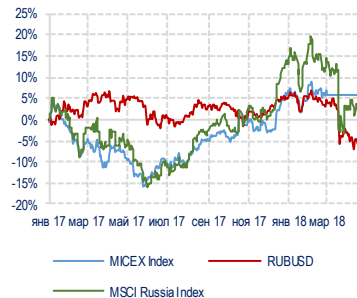
Рекомендации

В лидерах дня X5 на включении в индекс MSCI, подтягивается также Магнит.

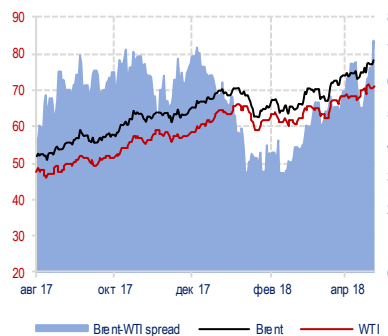
Тем не менее, общая картина по рынку отнюдь не бычья, по индексу ММВБ технически красиво смотрелось бы снижение к 2315 п.

Доллар в паре против рубля остаётся в консолидации и сильных изменений сегодня не ждём.

Динамика индексов ММВБ, MSCI Russia и RUBUSD



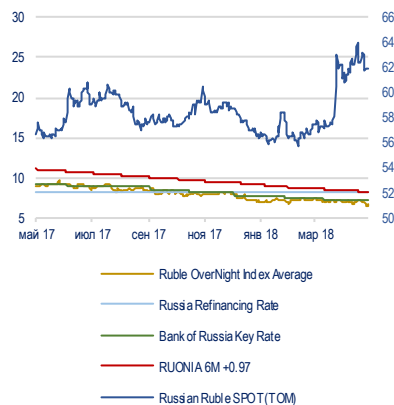
Динамика цен на нефть



Динамика цены золота и UST-10



Ставки денежного рынка



Основные макроэкономические данные

Мировые индексы				
	Закрытие	1D, %	1M, %	Y+D, %
Dow Jones	24899.41	+0.27 %	+2.21 %	+0.73 %
S&P 500	2730.13	+0.09 %	+2.78 %	+2.11 %
Nasdaq	7411.32	+0.11 %	+4.29 %	+7.36 %
Mexico Bolsa	46519.29	-0.45 %	-4.61 %	-5.74 %
Brazilian Bovespa	85232.19	+0.01 %	+1.06 %	+11.56 %
Argentina Merval	30441.60	+1.97 %	-3.64 %	+1.25 %
FTSE	7710.98	-0.18 %	+6.15 %	+0.30 %
DAX	12977.71	-0.18 %	+4.30 %	+0.47 %
CAC	5540.68	-0.02 %	+4.25 %	+4.29 %
NIKKEI	22818.02	-0.21 %	+4.77 %	+0.23 %
Hang Seng	31230.61	-0.98 %	+1.37 %	+4.38 %
Korea Composite	2458.54	-0.71 %	+0.14 %	-0.36 %
MSCI EM	1168.90	+0.38 %	-0.10 %	+0.90 %
PTC	1194.41	-0.68 %	+8.14 %	+3.46 %
ММВБ	#N/A N/A	#ЗНАЧ!	#ЗНАЧ!	#ЗНАЧ!

Товарные рынки					
	Закрытие	1D, %	1M, %	Y+D, %	
Brent	78.22	-0.01 %	+7.77 %	+16.97 %	
WTI	70.91	-0.07 %	+5.22 %	+17.36 %	
Никель		+2.95 %	+2.95 %	+2.25 %	+16.80 %
Медь		-0.60 %	-0.60 %	-0.03 %	-4.60 %
Алюминий		+0.53 %	+0.53 %	-1.70 %	+1.96 %
Олово		+0.36 %	+0.36 %	-0.78 %	+5.79 %
Свинец		+2.06 %	+2.06 %	+2.19 %	-4.61 %
Цинк		-1.93 %	-1.93 %	-3.22 %	-8.72 %
Сталь		+0.00 %	+0.00 %	+0.0 %	+0.00 %
Золото	1319.85	-0.34 %	-1.77 %	+2.23 %	
Платина	921.00	-0.54 %	-0.86 %	-0.43 %	
Палладий	1005.00	+0.10 %	+1.93 %	-4.92 %	
Серебро	16.32	+0.07 %	-5.50 %	-16.20 %	

Валюты				
	Закрытие	1D, %	1M, %	Y+D, %
Доллар/Рубль	61.91	-0.06 %	-1.25 %	-6.82 %
Евро/Рубль	73.86	-0.09 %	+2.46 %	-6.20 %
Евро/Доллар	1.19	+0.03 %	-3.63 %	-0.62 %
Евро/Фунт	0.88	-0.03 %	-1.90 %	+0.91 %
Доллар/Иена	109.85	-0.17 %	-2.49 %	+2.59 %
Доллар/Франк	1.00	+0.00 %	-4.06 %	-2.63 %
Доллар/Новозел.	1.45	+0.04 %	+6.54 %	+2.73 %
Евро/Австрал.	1.33	+0.11 %	+3.52 %	+3.84 %

Суверенные CDS				
	Закрытие	1D, %	1M, %	Y+D, %
Portugal	#N/A N/A	#ЗНАЧ!	#ЗНАЧ!	#ЗНАЧ!
Russia	131.25	+1.56 %	-10.81 %	+2.89 %
Italy	98.11	+0.34 %	-1.85 %	-16.41 %
Spain	43.01	-1.00 %	+10.50 %	-22.86 %
France	17.17	-1.07 %	+0.12 %	-1.02 %
Japan	50.68	-0.42 %	+2.54 %	+12.58 %
Germany	10.49	-0.89 %	+5.34 %	+10.42 %
Greece	0.00	+0.00 %	+0.00 %	+0.00 %

Котировки акций и АДР				
Компания	Ticker	Тикер	ADR/Локальные, %	
ВТБ	VTBR LI	VTB RX		+8.49 %
Газпром нефть	GAZ LI	SIBN RX		-0.02 %
ЛУКОЙЛ	LKOD LI	LKOH RX		-0.83 %
Роснефть	ROSN LI	ROSN RX		-1.14 %
Ростелеком	ROSY US	RTKM RX		-0.54 %
Система	SSA LI	AFKS RX		-1.76 %
Газпром	OGZD LI	GAZP RX		-1.28 %
Сбербанк	SBRCY US	SBER RX		+1.76 %

Суверенный спрэд				
	Закрытие	1D, %	1M, %	Y+D, %
Russia30-UST10	118.00	+1.72 %	+5.36 %	+43.90 %
UST-10	98.75	-0.15 %	-	-
Bund-10	98.83	-	-	-

Важнейшая макроэкономическая статистика

Время	Страна	Индикатор	Период	Факт	Прогноз	Прошлое	Пересмотр	Един. изм.
23:00	US	Foreign buying, T-bonds	Май			43.2		млрд USD
23:00	US	Overall Net Capital Flow	Май			44.7		млрд USD
15:55	US	Redbook yy				4.2		%
15:30	US	NY Fed manufacturing	Май		15	15.8		пункты
15:30	US	Retail sales mm	Апр		0	0.6		%
12:00	EZ	GDP flash estimate yy	1 кв		3	2.5		%
12:00	EZ	Industrial production yy	Май		4	2.9		%
5:00	CN	Industrial output yy	Апр	7.0	6	6		%
5:00	CN	Retail Sales yy	Апр	9.4	10	10.1		%



Основные данные по рынку акций

Компания	Тикер	Цена		Изменение, %			Market Cap, \$ млн.	Div Ex -Date	Закрытие реестра	Целевая цена	Upside, %	Рекомендация
		закртия	день	неделя	год							
Нефть и газ												
Башнефть	BANE	2348.00	+0.0 %	+3.1 %	-26.6 %	6520.3	11.12.2017	12.12.2017	2494.96	+6.3 %		Держать
Газпром	GAZP	150.98	+0.0 %	+4.8 %	+14.8 %	57735.6	#N/A N/A	Not Applicable	160.49	+6.3 %		Держать
НОВАТЭК	NVTK	774.30	+0.0 %	+2.7 %	+13.2 %	37976.6	02.05.2018	03.05.2018	813.07	+5.0 %		Держать
Роснефть	ROSN	403.55	+0.0 %	+3.9 %	+28.5 %	69086.0	29.06.2018	02.07.2018	391.62	-3.0 %		Держать
ЛУКОЙЛ	LKOH	4407.50	+0.0 %	+7.0 %	+53.3 %	60556.5	10.07.2018	11.07.2018	4261.90	-3.3 %		Держать
Газпром нефть	SIBN	325.10	+0.0 %	+3.0 %	+65.5 %	24898.7	25.06.2018	26.06.2018	291.38	-10.4 %		Держать
Сургутнефтегаз (ao)	SNGS	30.00	+0.0 %	+2.4 %	+6.3 %	17312.8	18.07.2017	19.07.2017	37.09	+23.6 %		Покупать
Сургутнефтегаз (ап)	SNGSP	31.72	+0.0 %	+1.1 %	+4.0 %	3946.4	18.07.2017	19.07.2017	43.17	+36.1 %		Покупать
Татнефть (ao)	TATN	685.25	+0.0 %	+4.8 %	+77.3 %	25307.7	05.07.2018	06.07.2018	554.54	-19.1 %		Держать
Татнефть (ап)	TATNP	500.10	+0.0 %	+8.3 %	+86.0 %	25307.7	05.07.2018	06.07.2018	441.66	-11.7 %		Держать
Транснефть	TRNFP	175600.0	+0.0 %	+0.5 %	-6.3 %	4410.4	18.09.2017	19.09.2017	191544.0	+9.1 %		Держать
ADR / GDR												
Газпром	OGZD LI	4.82	+0.0 %	+7.2 %	+4.5 %	920.6	19.07.2017	20.07.2017	5.22	+8.3 %		Держать
НОВАТЭК	NVTK LI	131.70	+0.0 %	+7.1 %	+8.8 %	645.9	02.05.2018	03.05.2018	136.51	+3.7 %		Держать
Роснефть	ROSN LI	6.44	+0.0 %	+5.8 %	+17.1 %	1103.2	09.10.2017	10.10.2017	6.42	-0.4 %		Держать
ЛУКОЙЛ	LKOD LI	70.60	+0.0 %	+7.8 %	+38.6 %	970.0	21.12.2017	22.12.2017	72.04	+2.0 %		Держать
Газпром нефть	GAZ LI	26.25	+0.0 %	+5.8 %	+52.6 %	402.1	28.12.2017	29.12.2017	25.63	-2.4 %		Держать
Сургутнефтегаз (ao)	SGGD LI	4.80	+0.0 %	+4.6 %	-3.1 %	276.8	18.07.2017	19.07.2017	4.78	-0.4 %		Держать
Татнефть	ATAD LI	66.32	+0.0 %	+5.5 %	+63.9 %	408.2	21.12.2017	22.12.2017	54.34	-18.1 %		Держать
Банки												
Сбербанк	SBER	237.80	+0.0 %	+3.5 %	+38.8 %	82921.0	25.06.2018	26.06.2018	289.04	+21.5 %		Покупать
Сбербанк	SBERP	203.00	+0.0 %	+3.2 %	+54.7 %	3279.1	25.06.2018	26.06.2018	248.54	+22.4 %		Покупать
Банк Возрождение (ao)	VZRZ	336.00	+0.0 %	-0.6 %	-54.8 %	128.9	09.07.2018	10.07.2018	#ЗНАЧ!	#ЗНАЧ!	#ЗНАЧ!	
Банк Возрождение (ап)	VZRZP	155.00	+0.0 %	+1.3 %	+3.7 %	3.2	09.07.2018	10.07.2018	#ЗНАЧ!	#ЗНАЧ!	#ЗНАЧ!	
ВТБ	VTBR	0.05	+0.0 %	-0.5 %	-21.2 %	10991.2	01.06.2018	04.06.2018	0.06	+15.0 %		Держать
Росбанк	ROSB	60.00	+0.0 %	-0.3 %	+10.9 %	1503.6	11.04.2008	Not Applicable	#ЗНАЧ!	#ЗНАЧ!	#ЗНАЧ!	
Банк Санкт-Петербург	BSPB	53.45	+0.0 %	+4.5 %	-16.1 %	431.3	01.06.2018	04.06.2018	67.97	+27.2 %		Покупать
ADR / GDR												
ВТБ	VTBR LI	1.84	+0.0 %	+0.7 %	-20.5 %	192.6	01.06.2018	04.06.2018	1.93	+5.0 %		Держать
Сбербанк	SBRCY US	15.67	+0.4 %	+5.6 %	+25.5 %	1366.0	13.06.2017	14.06.2017	#ЗНАЧ!	#ЗНАЧ!	#ЗНАЧ!	
Металлургия												
ГМК Норильский никель	GMKN	10778.00	+0.0 %	-3.3 %	+26.4 %	27550.6	18.10.2017	19.10.2017	11152.03	+3.5 %		Держать
ЧЦЗ	CHZN	589.00	+0.0 %	+1.6 %	+16.2 %	515.6	Not Applicable	Not Applicable	#ЗНАЧ!	#ЗНАЧ!	#ЗНАЧ!	
ВСМПО-Ависма	VSMO	17200.00	+0.0 %	+0.4 %	+8.9 %	3203.3	05.06.2018	06.06.2018	#ЗНАЧ!	#ЗНАЧ!	#ЗНАЧ!	
Мечел	MTLR	115.50	+0.0 %	-2.8 %	-27.1 %	776.6	23.05.2015	Not Applicable	112.95	-2.2 %		Держать
Полюс золото	PLZL	3885.00	+0.0 %	-2.3 %	-12.9 %	8381.7	07.06.2018	10.06.2018	5535.33	+42.5 %		Покупать
Северсталь	CHMF	998.20	+0.0 %	+2.0 %	+35.5 %	13507.6	18.06.2018	19.06.2018	849.73	-14.9 %		Держать
ММК	MAGN	46.00	+0.0 %	-1.2 %	+38.7 %	8303.1	22.06.2018	25.06.2018	40.84	-11.2 %		Держать
НЛМК	NLMK	163.27	+0.0 %	+3.7 %	+55.1 %	15806.2	19.06.2018	20.06.2018	124.38	-23.8 %		Продавать
ТМК	TRMK	77.95	+0.0 %	-0.4 %	+4.1 %	1300.9	29.06.2018	02.07.2018	98.65	+26.6 %		Покупать
Распадская	RASP	98.13	+0.0 %	+0.4 %	+43.0 %	1114.6	19.05.2014	Not Applicable	83.72	-14.7 %		Держать
Белон	BLNG	2.72	+0.0 %	-0.7 %	+1.1 %	50.5	11.05.2012	Not Applicable	#ЗНАЧ!	#ЗНАЧ!	#ЗНАЧ!	
Русал	RUALR	#N/A N/A	#ЗНАЧ!	#ЗНАЧ!	#ЗНАЧ!	#ЗНАЧ!	29.09.2016	30.09.2016	#ЗНАЧ!	#ЗНАЧ!	#ЗНАЧ!	
ADR / GDR												
ГМК Норильский никель	MNOD LI	17.30	+0.0 %	+0.3 %	+15.7 %	442.2	18.10.2017	19.10.2017	18.20	+5.2 %		Держать
ЧЦЗ	CHZN LI	6.60	+0.0 %	+0.0 %	-42.6 %	5.8	Not Applicable	Not Applicable	#ЗНАЧ!	#ЗНАЧ!	#ЗНАЧ!	
Евраз	EVRL LN	502.20	+0.0 %	+2.4 %	+165.9 %	117.1	08.03.2018	09.03.2018	393.55	-21.6 %		Продавать
Северсталь	SVST LI	16.11	+0.0 %	+3.9 %	+24.4 %	218.0	04.12.2017	05.12.2017	14.64	-9.1 %		Держать
ММК	MMK LI	9.65	+0.0 %	+4.7 %	+28.3 %	134.0	18.12.2017	19.12.2017	10.08	+4.5 %		Держать
НЛМК	NLMK LI	26.38	+0.0 %	+7.6 %	+41.8 %	255.4	08.01.2018	09.01.2018	23.18	-12.1 %		Держать
ТМК	TMKS LI	5.06	+0.0 %	+1.0 %	-5.4 %	21.1	29.06.2018	02.07.2018	6.24	+23.3 %		Покупать
Русал	486 HK	2.00	+0.0 %	-9.5 %	-47.6 %	490.8	06.09.2017	07.09.2017	7.45	+272.6 %		Покупать
Полюс золото	OPYGY US	32.00	+0.0 %	+0.0 %	-17.9 %	138.1	07.06.2018	08.06.2018	#ЗНАЧ!	#ЗНАЧ!	#ЗНАЧ!	
Мечел	MTL US	3.65	+0.0 %	-1.9 %	-34.1 %	12.3	23.05.2014	Not Applicable	3.34	-8.6 %		Держать
Машиностроение												
Авто ВАЗ (ao)	AVAZ	13.45	+0.0 %	+1.1 %	+41.6 %	1027.0	10.05.2011	Not Applicable	10.20	-24.2 %		Продавать



Основные данные по рынку акций (продолжение)

Компания	Тикер	Цена		Изменение, %			Market Cap, \$ млн.	Div Ex-Date	Закрытие реестра	Целевая цена	Upside, %	Рекомендация	
		закр. дня	день	неделя	год								
Авто ВАЗ (ап)	AVAZP	12.85	+0.0 %	+0.8 %	+92.5 %	95.8	12.05.2010	Not Applicable	#ЗНАЧ!	#ЗНАЧ!	#ЗНАЧ!		
Группа ГАЗ	GAZA	415.00	+0.0 %	-0.5 %	-19.3 %	131.5	23.04.2003	Not Applicable	#ЗНАЧ!	#ЗНАЧ!	#ЗНАЧ!		
Камаз	KMAZ	53.90	+0.0 %	+1.0 %	-4.3 %	615.8	11.07.2017	12.07.2017	#ЗНАЧ!	#ЗНАЧ!	#ЗНАЧ!		
РКК Энергия	RKKE	6920.00	+0.0 %	+1.0 %	+20.3 %	125.6	27.07.2017	Not Applicable	#ЗНАЧ!	#ЗНАЧ!	#ЗНАЧ!		
СОЛЛЕРС	SVAV	500.00	+0.0 %	-1.8 %	-5.8 %	276.8	10.06.2016	Not Applicable	552.00	+10.4 %	Держать		
Иркут	IRKT	14.00	+0.0 %	+0.4 %	+27.3 %	263.7	14.07.2017	17.07.2017	#ЗНАЧ!	#ЗНАЧ!	#ЗНАЧ!		
Транспорт													
Аэрофлот	AFLT	136.15	+0.0 %	-4.1 %	-25.2 %	2442.5	13.07.2017	14.07.2017	161.58	+18.7 %	Держать		
НМТП	NMTP	7.14	+0.0 %	-0.7 %	-3.5 %	2219.8	26.05.2017	29.05.2017	#ЗНАЧ!	#ЗНАЧ!	#ЗНАЧ!		
Потребительский сектор													
Аптеки 36,6	APTK	6.98	+0.0 %	-1.8 %	+1.5 %	262.8	14.05.2010	Not Applicable	#ЗНАЧ!	#ЗНАЧ!	#ЗНАЧ!		
Фармстандарт	PHST	#N/A	N/A	#ЗНАЧ!	#ЗНАЧ!	#ЗНАЧ!	#ЗНАЧ!	03.05.2013	Not Applicable	#ЗНАЧ!	#ЗНАЧ!	#ЗНАЧ!	
Разгуляй	GRAZ	#N/A	N/A	#ЗНАЧ!	#ЗНАЧ!	#ЗНАЧ!	#ЗНАЧ!	Not Applicable	Not Applicable	#ЗНАЧ!	#ЗНАЧ!	#ЗНАЧ!	
Черкизово	GCHE	1100.00	+0.0 %	+1.4 %	-6.0 %	781.2	02.04.2018	03.04.2018	#ЗНАЧ!	#ЗНАЧ!	#ЗНАЧ!		
Дикси	DIXY	321.00	+0.0 %	-2.7 %	+44.4 %	646.9	#N/A	N/A	#N/A	N/A	259.20	-19.3 %	Держать
М.Видео	MVID	411.90	+0.0 %	-0.7 %	+7.1 %	1196.1	30.06.2017	Not Applicable	386.86	-6.1 %	Держать		
Магнит	MGNT	4985.00	+0.0 %	+2.4 %	-45.4 %	8206.3	14.09.2017	15.09.2017	3914.95	-21.5 %	Продавать		
Синергия	SYNG	#N/A	N/A	#ЗНАЧ!	#ЗНАЧ!	#ЗНАЧ!	#N/A	N/A	#N/A	N/A	#ЗНАЧ!	#ЗНАЧ!	#ЗНАЧ!
ADR / GDR													
X5	FIVE LI	29.92	+0.0 %	+1.4 %	-18.1 %	131.3	24.05.2018	25.05.2018	37.79	+26.3 %	Покупать		
Магнит	MGNT LI	19.78	+0.0 %	+5.2 %	-44.4 %	162.8	14.09.2017	15.09.2017	19.69	-0.5 %	Держать		
Черкизово	CHE LI	#N/A	N/A	#ЗНАЧ!	#ЗНАЧ!	#ЗНАЧ!	#ЗНАЧ!	05.10.2017	06.10.2017	12.79	#ЗНАЧ!	#ЗНАЧ!	
Энергетика													
РусГидро	HYDR	0.75	+0.0 %	+0.3 %	-14.5 %	5167.9	07.07.2017	10.07.2017	0.90	+20.2 %	Покупать		
ФСК ЕЭС	FEES	0.18	+0.0 %	-0.6 %	-7.6 %	3615.6	18.07.2017	19.07.2017	0.17	-0.5 %	Держать		
Интер РАО	IRAO	3.97	+0.0 %	+1.4 %	-1.3 %	6695.0	19.06.2017	20.06.2017	4.55	+14.6 %	Держать		
Россети	RSTI	0.84	+0.0 %	+2.2 %	-5.2 %	2693.0	18.07.2017	19.07.2017	0.87	+3.7 %	Держать		
Оптовая генерация													
ОГК-2	OGKB	0.44	+0.0 %	-1.1 %	+18.8 %	789.6	19.06.2017	20.06.2017	0.64	+44.4 %	Покупать		
Юнипро	UPRO	2.71	+0.0 %	-1.8 %	+7.1 %	2760.0	02.07.2018	03.07.2018	2.87	+6.1 %	Держать		
ОГК-5	OGKE	1.47	+0.0 %	-1.9 %	+45.8 %	839.9	21.06.2018	22.06.2018	1.49	+1.3 %	Держать		
Территориальная генерация													
ТГК-1	TGKA	0.01	+0.0 %	+2.3 %	-9.4 %	703.9	22.06.2018	25.06.2018	0.01	+5.8 %	Держать		
ТГК-2	TGKB	0.00	+0.0 %	+1.0 %	+137.4 %	94.2	12.05.2011	Not Applicable	#ЗНАЧ!	#ЗНАЧ!	#ЗНАЧ!		
Мосэнерго	MSNG	2.59	+0.0 %	+1.3 %	+9.0 %	1664.9	15.06.2018	18.06.2018	2.62	+1.0 %	Держать		
ТГК-4	TGKD	0.00	+0.0 %	-2.8 %	+21.2 %	108.7	12.04.2011	Not Applicable	#ЗНАЧ!	#ЗНАЧ!	#ЗНАЧ!		
Волжская ТГК	VTGK	#N/A	N/A	#ЗНАЧ!	#ЗНАЧ!	#ЗНАЧ!	#ЗНАЧ!	22.05.2012	Not Applicable	#ЗНАЧ!	#ЗНАЧ!	#ЗНАЧ!	
Кузбассэнерго	KZBE	#N/A	N/A	#ЗНАЧ!	#ЗНАЧ!	#ЗНАЧ!	#ЗНАЧ!	04.05.2011	Not Applicable	#ЗНАЧ!	#ЗНАЧ!	#ЗНАЧ!	
ТГК-14	TGKN	0.01	+0.0 %	+2.3 %	+90.4 %	127.9	13.05.2011	Not Applicable	#ЗНАЧ!	#ЗНАЧ!	#ЗНАЧ!		
Межрегиональные распределительные сетевые компании (МРСК)													
Ленэнерго (ао)	LSNG	5.91	+0.0 %	-6.2 %	+15.9 %	984.9	18.06.2018	19.06.2018	#ЗНАЧ!	#ЗНАЧ!	#ЗНАЧ!		
Ленэнерго (ап)	LSNGP	113.65	+0.0 %	+3.6 %	+127.8 %	984.9	23.06.2017	26.06.2017	#ЗНАЧ!	#ЗНАЧ!	#ЗНАЧ!		
МОЭСК	MSRS	0.74	+0.0 %	-1.7 %	-24.1 %	583.0	20.06.2017	21.06.2017	#ЗНАЧ!	#ЗНАЧ!	#ЗНАЧ!		
МРСК Сибири	MRKS	0.11	+0.0 %	-7.8 %	+54.9 %	172.3	18.06.2018	19.06.2018	#ЗНАЧ!	#ЗНАЧ!	#ЗНАЧ!		
МРСК Северо-Запада	MRKZ	0.05	+0.0 %	-1.6 %	+26.1 %	83.7	23.06.2017	26.06.2017	#ЗНАЧ!	#ЗНАЧ!	#ЗНАЧ!		
МРСК Центра	MRKC	0.36	+0.0 %	+0.7 %	-11.2 %	248.6	09.06.2018	13.06.2018	#ЗНАЧ!	#ЗНАЧ!	#ЗНАЧ!		
МРСК Волги	MRKV	0.13	+0.0 %	-0.3 %	+100.2 %	392.8	23.06.2017	26.06.2017	#ЗНАЧ!	#ЗНАЧ!	#ЗНАЧ!		
МРСК Центра и Приволжья	MRKP	0.36	+0.0 %	-1.8 %	+125.1 %	654.4	08.06.2018	12.06.2018	#ЗНАЧ!	#ЗНАЧ!	#ЗНАЧ!		
Новосибирскэнерго	NONG	#N/A	N/A	#ЗНАЧ!	#ЗНАЧ!	#ЗНАЧ!	#ЗНАЧ!	03.07.2015	Not Applicable	#ЗНАЧ!	#ЗНАЧ!	#ЗНАЧ!	
ADR / GDR													
Мосэнерго	AOMD LI	2.16	+0.0 %	+0.0 %	+20.0 %	27.7	15.06.2018	18.06.2018	#ЗНАЧ!	#ЗНАЧ!	#ЗНАЧ!		
РусГидро	HYDR LI	1.16	+0.0 %	+4.3 %	-22.8 %	79.7	07.07.2017	10.07.2017	1.73	+49.4 %	Покупать		
ФСК ЕЭС	FEES LI	1.50	+0.0 %	-4.5 %	-18.7 %	61.8	18.07.2017	19.07.2017	#ЗНАЧ!	#ЗНАЧ!	#ЗНАЧ!		
Связь, ИТ, медиа													
МТС	MTSS	290.00	+0.0 %	-0.5 %	+17.6 %	9361.3	06.07.2018	09.07.2018	322.61	+11.2 %	Держать		
Ростелеком (ао)	RTKM	64.84	+0.0 %	-1.6 %	-13.7 %	2696.9	06.07.2017	07.07.2017	81.07	+25.0 %	Покупать		
Ростелеком (ап)	RTKMP	62.55	+0.0 %	+0.1 %	+9.9 %	211.7	06.07.2017	07.07.2017	62.55	-0.0 %	Держать		



Основные данные по рынку акций (продолжение)

Компания	Тикер	Цена		Изменение, %			Market Cap, \$ млн.	Div Ex-Date	Закрытие реестра	Целевая цена	Upside, %	Рекомендация
		закр. дня	открытия	день	неделя	год						
Мегафон	MFON	476.00		+0.0 %	+1.3 %	-20.8 %	4767.2	10.07.2018 Not Applicable		566.26	+19.0 %	Держать
АФК Система	AFKS	11.09		+0.0 %	+1.5 %	-15.2 %	1727.9	07.12.2017 08.12.2017		17.39	+56.9 %	Покупать
РБК	RBCM	5.01		+0.0 %	-2.0 %	-39.4 %	29.6	Not Applicable Not Applicable		#ЗНАЧ!	#ЗНАЧ!	#ЗНАЧ!
ADR / GDR												
МТС	MBT US	10.16		+0.2 %	-2.1 %	+7.3 %	164.0	12.10.2017 13.10.2017		11.49	+13.1 %	Держать
Ростелеком	ROSY US	6.32		+1.4 %	+1.1 %	-17.1 %	43.8	05.07.2017 07.07.2017		#ЗНАЧ!	#ЗНАЧ!	#ЗНАЧ!
АФК Система	SSA LI	3.52		+0.0 %	+3.2 %	-25.9 %	27.4	07.12.2017 08.12.2017		5.34	+51.7 %	Покупать
Вымпелком	VIP US	#N/A	N/A	#ЗНАЧ!	#ЗНАЧ!	#ЗНАЧ!	#ЗНАЧ!	#N/A N/A		#ЗНАЧ!	#ЗНАЧ!	#ЗНАЧ!
СТС	CTCM US	#N/A	N/A	#ЗНАЧ!	#ЗНАЧ!	#ЗНАЧ!	#ЗНАЧ!	25.11.2015 Not Applicable		#ЗНАЧ!	#ЗНАЧ!	#ЗНАЧ!
Yandex	YNDX US	34.86		-0.7 %	+2.3 %	+20.6 %	183.7	Not Applicable Not Applicable		41.27	+18.4 %	Держать
Mail.ru	MAIL LI	26.82		+0.0 %	-3.4 %	-0.7 %	95.3	18.03.2013 20.03.2013		33.43	+24.7 %	Покупать
Химическая отрасль												
Акрон	AKRN	4330.00		+0.0 %	-0.9 %	+32.9 %	2835.1	13.06.2018 14.06.2018		2893.28	-33.2 %	Продавать
ФосАгро	PHOR	2451.00		+0.0 %	-1.0 %	+3.6 %	5127.1	12.06.2018 13.06.2018		2227.11	-9.1 %	Держать
Уралкалий	URKA	106.90		+0.0 %	-2.9 %	-25.1 %	5069.9	16.06.2017 Not Applicable		128.80	+20.5 %	Покупать



Основные показатели российских еврооблигаций

Bond Name	Price Last	Price Chg (mid)	YTC 5 D	Duration	Payment Rank	Sink	Country	Currency	Ratings S/F/M	Coupon Accrued	Coupon Date	Call/Put Date
Суверенные												
RUSSIA 11 07/24/18	101.47	0.00	2.98	0.19	Sr Unsecured	N	RU	USD	BBB-/BBB-/Ba1	3.45	24.07.2018	-
RUSSIA 12 3/4 06/24/28	161.12	0.01	4.98	6.65	Sr Unsecured	N	RU	USD	BBB-/BBB-/Ba1	5.06	24.06.2018	-
RUSSIA 3 1/2 01/16/19	100.03	0.00	3.45	0.66	Sr Unsecured	N	RU	USD	BBB-/BBB-/Ba1	1.18	16.07.2018	-
RUSSIA 5 1/4 06/23/47	94.84	0.03	5.61	14.54	Sr Unsecured	N	RU	USD	W/A N/A/BBB-#/N/A N	2.10	23.06.2018	-
RUSSIA 3 5/8 09/16/20	107.19	0.00	0.52	2.24	Sr Unsecured	N	RU	EUR	BBB-/BBB-/Ba1	2.41	16.09.2018	-
RUSSIA 4 1/2 04/04/22	101.63	0.01	4.04	3.59	Sr Unsecured	N	RU	USD	BBB-/BBB-/Ba1	0.54	04.10.2018	-
RUSSIA 4 3/4 05/27/26	100.83	0.01	4.62	6.63	Sr Unsecured	N	RU	USD	W/A N/A/BBB-#/N/A N	2.24	27.05.2018	-
RUSSIA 4 7/8 09/16/23	103.42	0.01	4.15	4.73	Sr Unsecured	N	RU	USD	BBB-/BBB-/Ba1	0.83	16.09.2018	-
RUSSIA 5 04/29/20	102.23	0.00	3.80	1.88	Sr Unsecured	N	RU	USD	BBB-/BBB-/Ba1	0.25	29.10.2018	-
RUSSIA 5 5/8 04/04/42	102.96	0.02	5.40	13.49	Sr Unsecured	N	RU	USD	BBB-/BBB-/Ba1	0.67	04.10.2018	-
RUSSIA 5 7/8 09/16/43	105.82	0.02	5.45	13.68	Sr Unsecured	N	RU	USD	BBB-/BBB-/Ba1	1.00	16.09.2018	-
RUSSIA 7 1/2 03/31/30	110.90	0.00	4.20	3.30	Sr Unsecured	Y	RU	USD	BBB-/BBB-/Ba1	0.98	30.09.2018	-
Банки												
EURDEV 5 09/26/20	101.79	#3HAЧ!	4.19	2.24	Sr Unsecured	N	SNAT	USD	BBB-#/N/A N/A/Baa1	0.71	26.09.2018	-
GPBRU 3.984 10/30/18	100.97	0.00	1.80	0.45	Sr Unsecured	N	RU	EUR	BB+/BB+/Ba2	2.17	30.10.2018	-
GPBRU 4 07/01/19	102.09	0.00	2.09	1.09	Sr Unsecured	N	RU	EUR	BB+/BB+/Ba2	3.51	01.07.2018	-
RSHB 5.1 07/25/18	100.25	-0.02 %	3.71	0.19	Sr Unsecured	N	RU	USD	W/A N/A/BB+/Ba2	1.59	25.07.2018	-
RSHB 7 3/4 05/29/18	100.28	-0.09 %	-0.61	0.03	Sr Unsecured	N	RU	USD	W/A N/A/BB+/Ba2	3.62	29.05.2018	-
SBERRU 3.08 03/07/19	101.16	-0.28 %	1.63	0.80	Sr Unsecured	N	RU	EUR	W/A N/A/BBB-/Ba1	0.60	07.09.2018	-
SBERRU 3.3524 11/15/19	102.62	+0.08 %	1.57	1.47	Sr Unsecured	N	RU	EUR	W/A N/A/BBB-/Ba1	1.68	15.11.2018	-
SBERRU 4.15 03/06/19	100.15	+0.10 %	3.96	0.79	Sr Unsecured	N	RU	USD	W/A N/A/BBB-/Ba1	0.82	06.09.2018	-
SBERRU 6 1/8 02/07/22	103.89	+0.13 %	4.96	3.34	Sr Unsecured	N	RU	USD	W/A N/A/BBB-/Ba1	1.70	07.08.2018	-
SBERRU 5.18 06/28/19	101.19	+0.06 %	4.07	1.08	Sr Unsecured	N	RU	USD	W/A N/A/BBB-/Ba1	2.00	28.06.2018	-
SBERRU 5.717 06/16/21	102.70	-0.01 %	4.76	2.81	Sr Unsecured	N	RU	USD	W/A N/A/BBB-/Ba1	2.40	16.06.2018	-
SBERRU 6 1/8 02/07/22	103.89	+0.13 %	4.96	3.34	Sr Unsecured	N	RU	USD	W/A N/A/BBB-/Ba1	1.70	07.08.2018	-
SBERRU 5 1/8 10/29/22	98.44	+0.20 %	5.53	4.02	Subordinated	N	RU	USD	W/A N/A/BB+/Ba2	0.26	29.10.2018	-
VEBBNK 4.032 02/21/23	107.43	-0.00 %	2.36	4.41	Sr Unsecured	N	RU	EUR	BBB-/BBB-#/N/A N/A	0.94	21.02.2019	-
VEBBNK 4.224 11/21/18	100.17	+0.07 %	3.88	0.50	Sr Unsecured	N	RU	USD	BBB-/BBB-#/N/A N/A	2.07	21.05.2018	-
VTB 6 1/4 06/30/35	103.80	+0.01 %	5.89	10.63	Sr Unsecured	N	RU	USD	BBB-/WD/Ba1	2.38	30.06.2018	-
VTB 6 7/8 05/29/18	100.15	-0.05 %	2.31	0.03	Sr Unsecured	N	RU	USD	BBB-/WD/Ba1	3.23	29.05.2018	-
VTB 6.551 10/13/20	104.62	+0.17 %	4.50	2.26	Sr Unsecured	N	RU	USD	BBB-/WD/Ba1	0.62	13.10.2018	-
Нефтегаз												
GAZPRU 3.389 03/20/20	103.41	+0.26 %	1.50	1.81	Sr Unsecured	N	RU	EUR	BBB-/BBB-/Baa3	0.54	20.03.2019	-
GAZPRU 3.6 02/26/21	104.91	+0.09 %	1.77	2.68	Sr Unsecured	N	RU	EUR	BBB-/BBB-/Baa3	0.79	26.02.2019	-
GAZPRU 3.7 07/25/18	100.53	-0.11 %	0.88	0.19	Sr Unsecured	N	RU	EUR	BBB-/BBB-/Baa3	3.00	25.07.2018	-
GAZPRU 4.364 03/21/25	110.68	-0.05 %	2.64	6.07	Sr Unsecured	N	RU	EUR	BBB-/BBB-/Baa3	0.68	21.03.2019	-
GAZPRU 4.95 02/06/28	97.80	+0.79 %	5.24	7.70	Sr Unsecured	N	RU	USD	BBB-/BBB-/Baa3	1.39	06.08.2018	-
GAZPRU 4.95 07/19/22	100.68	+0.12 %	4.77	3.76	Sr Unsecured	N	RU	USD	BBB-/BBB-/Baa3	1.62	19.07.2018	-
GAZPRU 5.999 01/23/21	103.48	+0.10 %	4.60	2.48	Sr Unsecured	N	RU	USD	BBB-/BBB-/Baa3	1.90	23.07.2018	-
GAZPRU 6.51 03/07/22	105.78	+0.18 %	4.83	3.41	Sr Unsecured	N	RU	USD	BBB-/BBB-/Baa3	1.27	07.09.2018	-
LUKOIL 6 1/8 11/09/20	104.28	+0.14 %	4.29	2.34	Sr Unsecured	N	RU	USD	BBB-/BBB+/Baa3	0.14	09.11.2018	-
LUKOIL 6.656 06/07/22	107.08	+0.37 %	4.72	3.54	Sr Unsecured	N	RU	USD	BBB-/BBB+/Baa3	2.96	07.06.2018	-
LUKOIL 7 1/4 11/05/19	104.59	+0.18 %	4.00	1.42	Sr Unsecured	N	RU	USD	BBB-/BBB+/Baa3	0.24	05.11.2018	-
NVTKRM 6.604 02/03/21	104.22	+0.06 %	4.92	2.49	Sr Unsecured	N	RU	USD	BBB-/BBB-/Baa3	1.91	03.08.2018	-
SIBNEF 2.933 04/26/18	#N/A Field	#3HAЧ!	#N/A N/A	#N/A N/A	Sr Unsecured	N	RU	EUR	NR/NRWR	0.00	Field Not Appli	-



Основные показатели российских еврооблигаций

Bond Name	Price Last	Price Chg (mid)	YTC 5 D	Duration	Payment Rank	Sink	Country	Currency	Ratings S/F/M	Coupon Accrued	Coupon Date	Call/Put Date
SIBNEF 6 11/27/23	103.56	+0.05 %	5.25	4.67	Sr Unsecured	N	RU	USD	BBB-/BBB-/Baa3	2.83	27.05.2018	-
TNEFT 8.7 08/07/18	101.24	-0.00 %	3.03	0.22	Sr Unsecured	N	RU	USD	BBB-/N/A N/A/Baa3	2.42	07.08.2018	-
<i>Металлургия</i>												
CHMFRU 5.9 10/17/22	103.41	+0.44 %	5.03	3.94	Sr Unsecured	N	RU	USD	BBB-/BBB-/Baa3	0.49	17.10.2018	-
GMKNRM 4 3/8 04/30/18	#N/A Field	#3HAЧ!	#N/A N/A	#N/A N/A	Sr Unsecured	N	RU	USD	NR/NR/WR	0.00	Field Not Applic	-
GMKNRM 5.55 10/28/20	102.06	+0.21 %	4.65	2.32	Sr Unsecured	N	RU	USD	BBB-/BBB-*/Baa3	0.29	28.10.2018	-
METINR 5 5/8 04/17/20	100.40	+0.04 %	5.40	1.84	Sr Unsecured	N	RU	USD	BB/BB/Baa2	0.47	17.10.2018	-
NLMKRU 4.95 09/26/19	101.25	+0.52 %	3.99	1.32	Sr Unsecured	N	RU	USD	BBB-/BBB-/Baa3	0.70	26.09.2018	-
<i>Химия</i>												
URKARM 3.723 04/30/18	#N/A Field	#3HAЧ!	#N/A N/A	#N/A N/A	Sr Unsecured	N	RU	USD	#N/A N/A/NR/WR	0.00	Field Not Applic	-
<i>Добыча</i>												
ALRSRU 7 3/4 11/03/20	107.72	+0.20 %	4.40	2.29	Sr Unsecured	N	RU	USD	BB+/BB+/Baa3	0.30	03.11.2018	-
NORDLI 6 3/8 05/07/18	#N/A Field	-0.11 %	#N/A N/A	#N/A N/A	Sr Unsecured	N	RU	USD	#N/A N/A/NR/WR	0.00	Field Not Applic	-
<i>Телекоммуникации</i>												
MOBTEL 5 05/30/23	99.22	+0.01 %	5.18	4.41	Sr Unsecured	N	RU	USD	BB*/BB+/Ba1u	2.32	30.05.2018	-
MOBTEL 8 5/8 06/22/20	107.77	-0.10 %	4.69	1.91	Sr Unsecured	N	RU	USD	BB*/BB+/Ba1u	3.47	22.06.2018	-
VIP 5.95 02/13/23	101.37	-0.07 %	5.61	4.14	Sr Unsecured	N	NL	USD	BB/BB+/Ba2	1.55	13.08.2018	-
VIP 7.5043 03/01/22	106.82	+0.06 %	5.48	3.34	Sr Unsecured	N	NL	USD	BB/BB+/Ba2	1.58	01.09.2018	-
VIP 7.748 02/02/21	106.44	-0.22 %	5.16	2.45	Sr Unsecured	N	RU	USD	BB/BB+/Ba2	2.26	02.08.2018	-
VIP 9 1/8 04/30/18	#N/A Field	#3HAЧ!	#N/A N/A	#N/A N/A	Sr Unsecured	N	RU	USD	NR/NR/WR	0.00	Field Not Applic	-
<i>Транспорт</i>												
RURAIL 3.3744 05/20/21	104.32	+0.14 %	1.88	2.82	Sr Unsecured	N	RU	EUR	BBB-/BBB-/Baa3	3.35	20.05.2018	-
RURAIL 4.6 03/06/23	110.14	+0.01 %	2.34	4.41	Sr Unsecured	N	RU	EUR	BBB-/BBB-/Baa3	0.91	06.03.2019	-
RURAIL 5.7 04/05/22	103.33	+0.23 %	4.75	3.52	Sr Unsecured	N	RU	USD	BBB-/BBB-/Baa3	0.67	05.10.2018	-
RURAIL 7.487 03/25/31	123.94	-0.08 %	4.95	8.88	Sr Unsecured	N	RU	GBP	BBB-/BBB-/Baa3	1.08	25.09.2018	-
<i>Special</i>												
NVTKRM 6.604 02/03/21	104.22	+0.06 %	4.92	2.49	Sr Unsecured	N	RU	USD	BBB-/BBB-/Baa3	1.91	03.08.2018	-
ALFARU 5 11/27/18	100.48	-0.06 %	4.07	0.52	Sr Unsecured	N	RU	USD	#N/A N/A/BB+/Ba1	2.36	27.05.2018	-
GMKNRM 5.55 10/28/20	102.06	+0.21 %	4.65	2.32	Sr Unsecured	N	RU	USD	BBB-/BBB-*/Baa3	0.29	28.10.2018	-
ALFARU 7 3/4 04/28/21	107.71	-0.05 %	4.91	2.69	Sr Unsecured	N	RU	USD	BB+/BB+/Ba1	0.41	28.10.2018	-
CHMFRU 5.9 10/17/22	103.41	+0.44 %	5.03	3.94	Sr Unsecured	N	RU	USD	BBB-/BBB-/Baa3	0.49	17.10.2018	-
VTB 9 1/2 PERP	104.33	-0.33 %	8.33	3.67	Subordinated	N	RU	USD	#N/A N/A/#N/A N/A/Ni	4.25	06.06.2018	06.12.2022 Call
SIBNEF 6 11/27/23	103.56	+0.05 %	5.25	4.67	Sr Unsecured	N	RU	USD	BBB-/BBB-/Baa3	2.83	27.05.2018	-
VEBBNK 6.902 07/09/20	103.94	+0.23 %	4.94	1.99	Sr Unsecured	N	RU	USD	BBB-/BBB-/N/A N/A	2.45	09.07.2018	-
VEBBNK 6.025 07/05/22	102.95	+0.12 %	5.22	3.65	Sr Unsecured	N	RU	USD	BBB-/BBB-/N/A N/A	2.21	05.07.2018	-
SIBNEF 4 3/8 09/19/22	97.68	-0.11 %	4.97	3.97	Sr Unsecured	N	RU	USD	BBB-/BBB-/Baa3	0.71	19.09.2018	-
ROSNRM 4.199 03/06/22	97.74	+0.07 %	4.86	3.52	Sr Unsecured	N	RU	USD	BB+/WD/Baa3	0.83	06.09.2018	-
GPBRU 0 PERP	101.48	-0.14 %	6.34	0.44	Subordinated	N	RU	USD	#N/A N/A/#N/A N/A/Ni	0.60	25.10.2018	25.10.2018 Call
KZOKZ 7 05/05/20	106.86	-0.08 %	3.39	1.89	Sr Unsecured	N	KZ	USD	BB-/BBB-/WR	0.00	Field Not Applic	-
KZOKZ 4 3/4 04/19/27	98.41	+1.08 %	4.97	7.33	Sr Unsecured	N	KZ	USD	BB-/BBB-/Baa3	0.37	19.10.2018	-





График 1. Еврооблигации: Суверенные

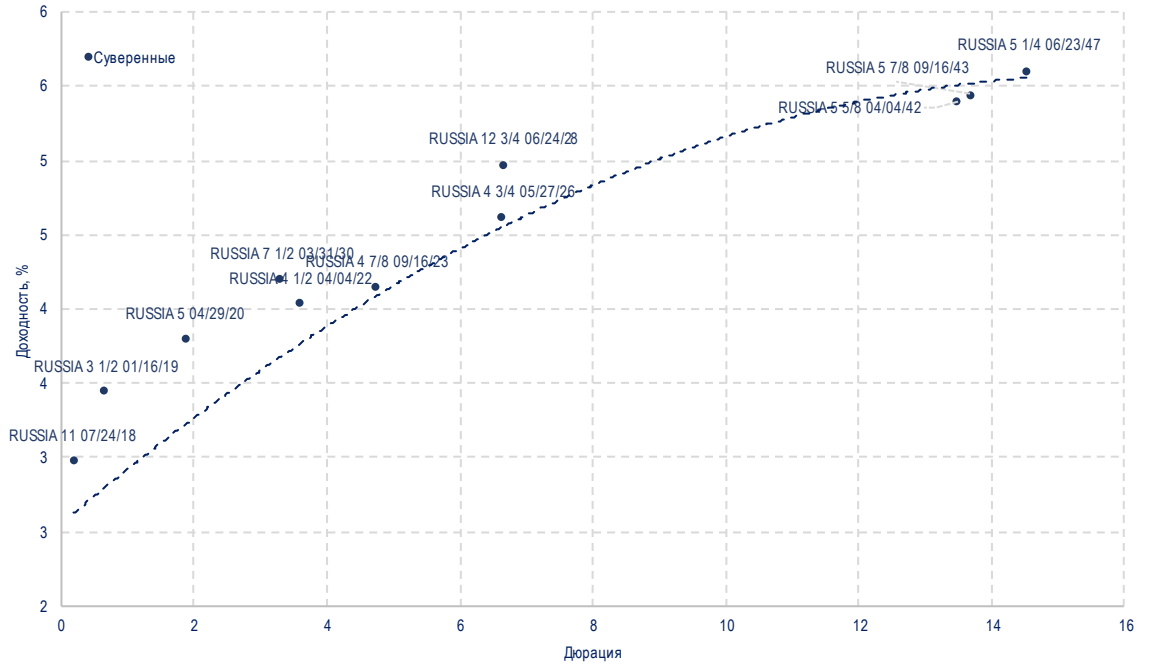


График 2. Еврооблигации: Банки

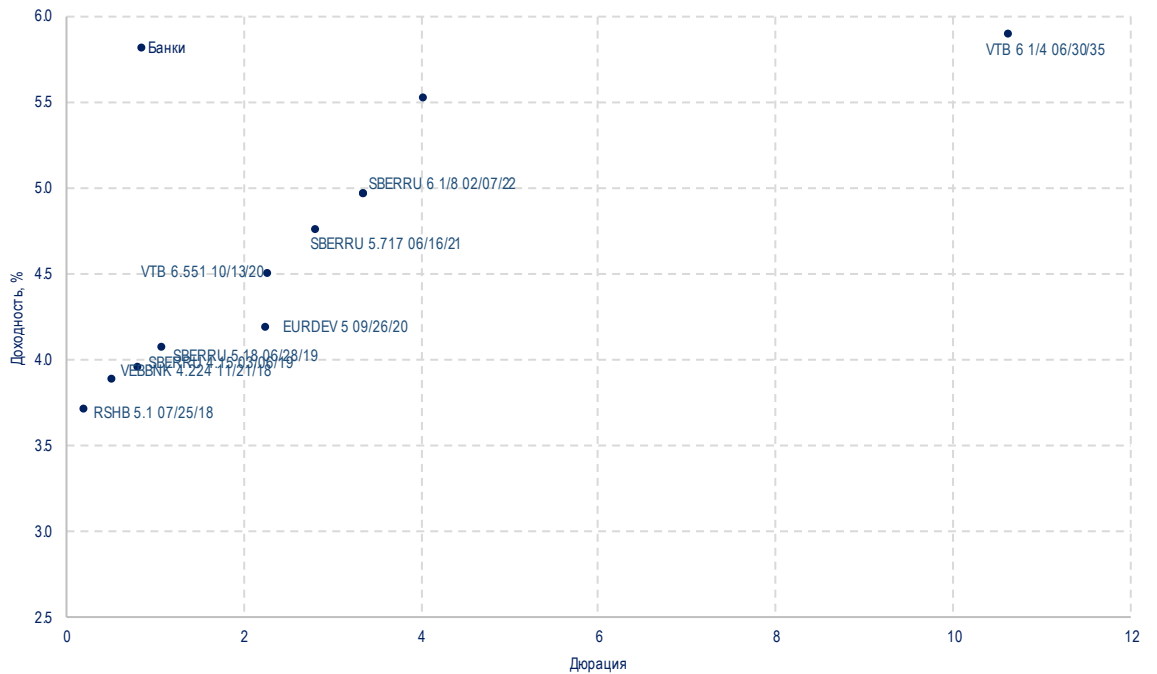




График 3. Еврооблигации: Нефтегаз

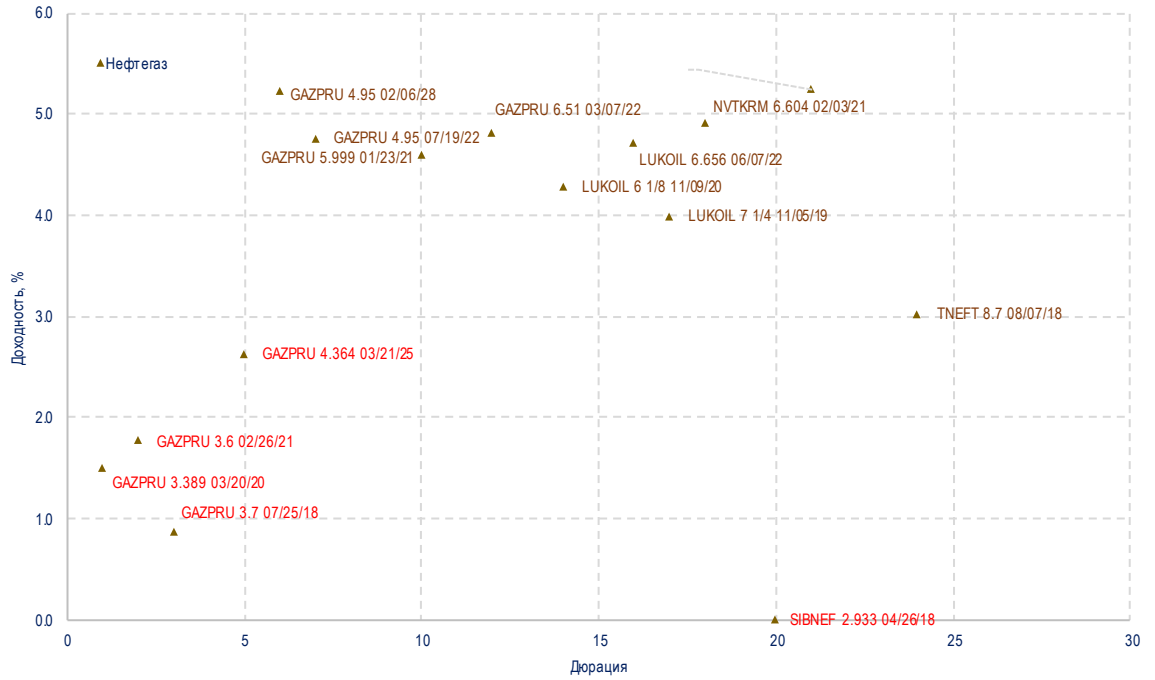
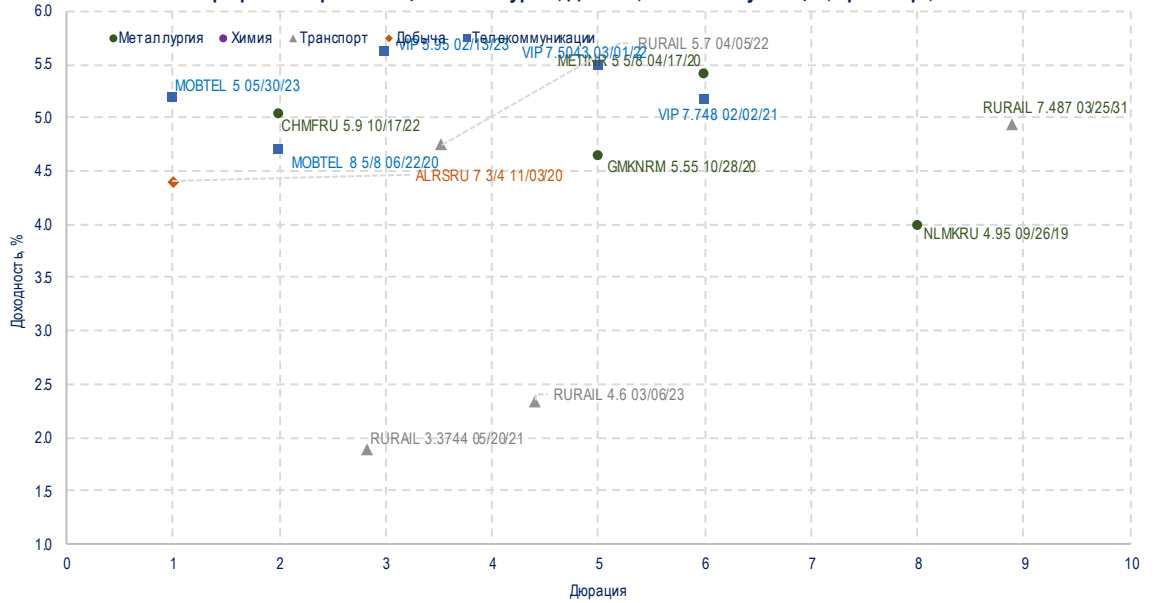


График 4. Еврооблигации: Металлургия, Добыча, Телекоммуникации, Транспорт, Химия






ООО «УНИВЕР Капитал»

- ✓ Собственный капитал превышает 700 млн RUB;
- ✓ Входит в ТОП-10 операторов Московской Биржи;
- ✓ Торговый оборот на Московской Бирже по итогам 2017 г. – более 11,0 трлн. RUB;
- ✓ Участник торгов Московской Биржи, Санкт-Петербургской биржи, Национальной Товарной Биржи, Казахстанской биржи KASE.



Рейтинги



Аудитор



Crowe Horwath.

Центральный Офис

123112, г. Москва. Пресненская набережная, дом 8, строение 1,
("Башня Москва" Город Столиц комплекса "Москва-Сити"), 4 этаж

Телефон: (495) 644-11-22 (многоканальный)

Эл. почта: info@univer.ru

Сайт www.univer.ru

Контакты

Президент

Алексей Иванов, к.э.н.
тел.: (495) 644-11-22 доб. 2277
e-mail: aivanov@univer.ru

Заместитель Генерального директора по инвестициям

Дмитрий Александров, к.х.н.
тел.: (495) 644-11-22 доб. 3336
e-mail: daleksandrov@univer.ru

Со-Директор Департамента брокерского обслуживания

Тарасов Роман
тел.: (495) 644-11-22 доб. 4401
e-mail: rtarasov@univer.ru

Заместитель начальника Управления продаж

Артем Клюкин
тел.: (495) 644-11-22 доб. 2272
e-mail: aklukin@univer.ru

Лицензии

Лицензия профессионального участника рынка ценных бумаг на осуществление брокерской деятельности № 045-12601-100000 от 09 октября 2009 года, выдана Федеральной службой по финансовым рынкам, срок действия – без ограничения срока действия.

Лицензия профессионального участника рынка ценных бумаг на осуществление дилерской деятельности № 045-12604-010000 от 09 октября 2009 года, выдана Федеральной службой по финансовым рынкам, срок действия – без ограничения срока действия.

Лицензия на осуществление депозитарной деятельности № 045-12895-000100 от 02.02.2010 г., выдана Федеральной службой по финансовым рынкам, срок действия - бессрочная.

Заявление об ограничении ответственности

Настоящее аналитическое исследование подготовлено ООО «УНИВЕР Капитал» на основе информации, полученной из официальных общедоступных источников, в надежности и достоверности которых нет оснований сомневаться. Специальных исследований, направленных на выявление фактов неполноты и недостоверности указанной информации, не проводилось. Аналитические выводы и заключения, представленные в настоящем документе, являются мнением специалистов ООО «УНИВЕР Капитал». Никакая информация и никакое мнение, выраженное в данном документе, не являются рекомендацией по покупке или продаже ценных бумаг, иных финансовых инструментов, опционов, фьючерсов или ценных бумаг, производных от этих активов (деривативов), не является офертой или предложением делать оферту или осуществлять иные вложения капитала. Данное аналитическое исследование не предоставляет гарантий или обещаний будущей эффективности (доходности) деятельности на рынке ценных бумаг. За достоверность информации, лежащей в основе настоящего документа, и за последствия решений, принятых Вами на основе настоящего документа, ООО «УНИВЕР Капитал» ответственности не несет. Необходимо принимать во внимание, что доход от инвестирования в определенные ценные бумаги или иные финансовые инструменты, если таковой имеет место, может варьироваться, а стоимость этих ценных бумаг и иных финансовых инструментов может повышаться или понижаться. Колебание курсов иностранных валют может оказать неблагоприятное влияние на курс, стоимость и доходность определенной ценной бумаги и иного финансового инструмента, упомянутых в настоящем документе. Никакая информация, касающаяся налогообложения, изложенная в настоящем документе, не является консультированием по вопросам налогообложения. Наша Компания настоятельно рекомендует инвесторам обращаться за консультациями к независимым специалистам в области налогообложения, которыми будут учитываться особые обстоятельства каждой конкретной ситуации. ООО «УНИВЕР Капитал» проводит строгую внутреннюю политику, направленную на предотвращение каких-либо действительных или потенциальных конфликтов интересов компании и инвесторов, а также предотвращение ущемления интересов инвесторов. Для получения дополнительной информации о ценных бумагах, упомянутых в настоящем исследовании, необходимо обратиться в ООО «УНИВЕР Капитал». Воспроизводить, копировать, цитировать, а также делать выдержки из настоящего документа без предварительного письменного согласия ООО «УНИВЕР Капитал» запрещено.