

Цифра дня

+1,54%

– динамика котировок природного газа на NBP

Уровень тревожности



Рост в США и рынок нефти

Американские индексы завершили день небольшим ростом, таким образом окончательно подтверждая предположение о бычьем раскрытии среднесрочного треугольника консолидации.

В Азии изменения небольшие, доминируют продажи. Заказы в машиностроении в Японии оказались разочаровывающими, но покупки иностранными инвесторами японских акций поддержали оптимистичный настрой игроков.

На рынке суверенных облигаций продажи продолжаются, доходность по американским 10-летним UST продолжает идти вверх, преодолев уровень в 3,1%. Повторяется ситуация прошлого цикла: ставка растёт вместе с индексами и никого это не пугает, поскольку рост ставки воспринимается как олицетворение роста экономики.

Нефть преодолела \$79 за баррель Brent, медведи могут готовиться к просадке, для неё нужен только повод.

Драгметаллы в боковике, промышленные металлы и продовольствие в плюсе.

Из существенной статистики, ожидающейся сегодня до конца дня, отметим данные по торговому обороту еврозоны, филадельфийский бизнес-индекс, заявки на пособие в целом по США и индекс опережающих индикаторов.

Рекомендации

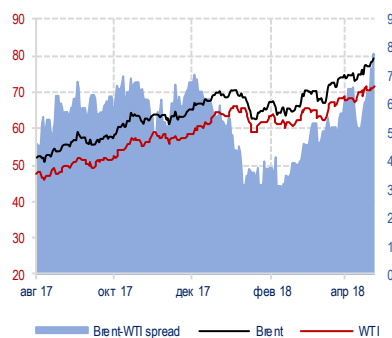
ФСК ЕЭС дорожает на фоне новостей о вероятной продаже своего пакета ИнтерРАО (18,57%) самому эмитенту. Аналогичная сделка, видимо, пройдёт и со стороны РусГидро (хотя её пакет гораздо меньше, 4,92%). Пока не ясно, что будет сделано с этими пакетами акций, потенциально есть интрига погашения акций, хотя и маловероятная.

Спекулятивно интересно открытие коротких позиций по нефти – вчерашний подъём технически выглядит как финальная попытка роста и обвал может быть резким. Единственное, что может бросить котировки вверх – это эмбарго.

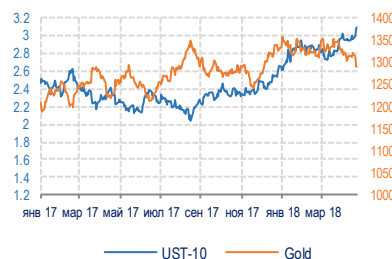
Динамика индексов MMBE, MSCI Russia и RUBUSD



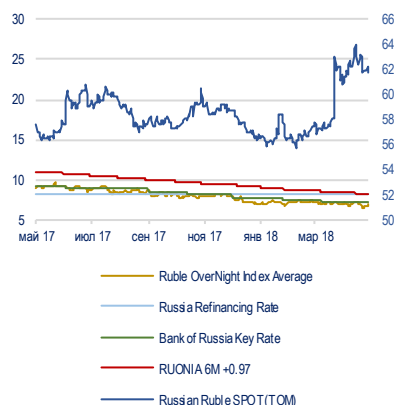
Динамика цен на нефть



Динамика цены золота и UST-10



Ставки денежного рынка



DAILY



УНИВЕР капитал

Основные макроэкономические данные

Мировые индексы				
	Закрытие	1D, %	1M, %	Y+D, %
Dow Jones	24768.93	+0.25 %	-0.07 %	+0.20 %
S&P 500	2722.46	+0.41 %	+0.59 %	+1.83 %
Nasdaq	7398.30	+0.63 %	+1.61 %	+7.17 %
Mexico Bolsa	46419.77	+0.35 %	-5.14 %	-5.95 %
Brazilian Bovespa	86536.97	+1.65 %	+2.91 %	+13.27 %
Argentina Merval	31660.57	+3.21 %	+0.82 %	+5.30 %
FTSE	7734.20	+0.15 %	+7.03 %	+0.60 %
DAX	12996.33	+0.20 %	+3.26 %	+0.61 %
CAC	5567.54	+0.26 %	+4.00 %	+4.80 %
NIKKEI	22838.37	+0.53 %	+4.53 %	+0.32 %
Hang Seng	30996.97	-0.36 %	+3.11 %	+3.60 %
Korea Composite	2448.45	-0.46 %	-0.22 %	-0.77 %
MSCI EM	1155.10	+0.42 %	-0.80 %	-0.29 %
PTC	1189.77	+0.93 %	+6.09 %	+3.06 %
MMББ	#N/A N/A	#ЗНАЧ!	#ЗНАЧ!	#ЗНАЧ!

Товарные рынки				
	Закрытие	1D, %	1M, %	Y+D, %
Brent	79.42	+0.18 %	+10.95 %	+18.77 %
WTI	71.73	+0.34 %	+7.83 %	+18.72 %
Никель	-0.55 %	-0.55 %	+1.84 %	+17.54 %
Медь	-0.72 %	-0.72 %	-0.56 %	-5.36 %
Алюминий	+0.28 %	+0.28 %	-1.65 %	+3.48 %
Олово	-0.62 %	-0.62 %	-0.85 %	+5.13 %
Свинец	-1.07 %	-1.07 %	-0.88 %	-6.97 %
Цинк	-0.18 %	-0.18 %	-1.96 %	-7.68 %
Сталь	+0.00 %	+0.00 %	+0.0 %	+0.00 %
Золото	1291.25	-0.29 %	-4.31 %	+0.02 %
Платина	894.00	-0.78 %	-3.87 %	-3.35 %
Палладий	987.00	+1.75 %	-1.50 %	-6.62 %
Серебро	16.32	+0.07 %	-5.50 %	-16.20 %

Валюты				
	Закрытие	1D, %	1M, %	Y+D, %
Доллар/Рубль	61.79	-0.10 %	-0.43 %	-6.63 %
Евро/Рубль	72.90	-0.03 %	+4.38 %	-4.97 %
Евро/Доллар	1.18	-0.05 %	-4.59 %	-1.69 %
Евро/Фунт	0.87	+0.37 %	-0.72 %	+1.84 %
Доллар/Иена	110.51	-0.10 %	-3.18 %	+1.97 %
Доллар/Франк	1.00	+0.01 %	-3.48 %	-2.68 %
Доллар/Новозел.	1.45	+0.14 %	+6.59 %	+3.07 %
Евро/Австрал.	1.33	-0.12 %	+3.22 %	+3.74 %

Суверенные CDS				
	Закрытие	1D, %	1M, %	Y+D, %
Portugal	#N/A N/A	#ЗНАЧ!	#ЗНАЧ!	#ЗНАЧ!
Russia	132.91	+0.31 %	-6.37 %	+4.19 %
Italy	111.88	+0.00 %	+12.80 %	-4.68 %
Spain	46.64	+0.00 %	+21.93 %	-16.36 %
France	17.92	+0.00 %	+5.39 %	+3.26 %
Japan	50.58	-0.49 %	+2.10 %	+12.36 %
Germany	10.83	+0.00 %	+9.34 %	+14.01 %
Greece	0.00	+0.00 %	+0.00 %	+0.00 %

Котировки акций и АДР				
Компания	Ticker	Тикер	ADR/Локальные, %	
ВТБ	VTBR LI	VTB RX		+4.20 %
Газпром нефть	GAZ LI	SIBN RX		-0.72 %
ЛУКОЙЛ	LKOD LI	LKOH RX		-1.00 %
Роснефть	ROSN LI	ROSN RX		-0.78 %
Ростелеком	ROSY US	RTKM RX		-1.67 %
Система	SSA LI	AFKS RX		-0.93 %
Газпром	OGZD LI	GAZP RX		-1.72 %
Сбербанк	SBRCY US	SBER RX		+1.50 %

Суверенный спрэд				
	Закрытие	1D, %	1M, %	Y+D, %
Russia30-UST10	111.00	-1.77 %	-5.13 %	+35.37 %
UST-10	97.92	-0.18 %	-	-
Bund-10	98.67	-	-	-

Важнейшая макроэкономическая статистика

Время	Страна	Индикатор	Период	Факт	Прогноз	Прошрое	Пересмотр	Един. изм.
21:45	EZ	Member of the Executive Board of the ECB Benoit Coeure's						
16:40	US	Fed's James Bullard speech						
14:15	EZ	Member of the Executive Board of the ECB Sabine						
9:45	US	FOMC Member Mester speech						
2:50	JP	Corp goods price y/y	Апр	2.0	2	2.1		%
2:50	JP	Corp goods price m/m	Апр	0.1	0	-0.1		%
0:00	RU	Correspondent account balances, MSK	43234	1991.9		1957.5		млрд
0:00	RU	Correspondent account balances, RF	43234	2320.2		2295.9		млрд



Основные данные по рынку акций

Компания	Тикер	Цена закртия	Изменение, %			Market Cap, \$ млн.	Div Ex -Date	Закртие реестра	Целевая цена	Upside, %	Рекомендация
			день	неделя	год						
Нефть и газ											
Башнефть	BANE	2330.00	-0.1 %	+2.6 %	-23.1 %	6484.1	11.12.2017	12.12.2017	2494.96	+7.1 %	Держать
Газпром	GAZP	148.59	-0.4 %	+2.1 %	+12.5 %	56932.2	18.07.2018	19.07.2018	160.49	+8.0 %	Держать
НОВАТЭК	NVTK	768.30	-0.5 %	+1.9 %	+12.1 %	37755.7	02.05.2018	03.05.2018	813.07	+5.8 %	Держать
Роснефть	ROSN	389.80	-1.3 %	-0.8 %	+25.1 %	66861.9	29.06.2018	02.07.2018	390.59	+0.2 %	Держать
ЛУКОЙЛ	LKOH	4410.00	+0.4 %	+5.5 %	+53.7 %	60708.7	10.07.2018	11.07.2018	4261.90	-3.4 %	Держать
Газпром нефть	SIBN	329.85	+1.1 %	+5.1 %	+71.1 %	25311.6	25.06.2018	26.06.2018	291.18	-11.7 %	Держать
Сургутнефтегаз (ao)	SNGS	29.81	+0.2 %	+0.8 %	+5.5 %	17236.6	18.07.2017	19.07.2017	37.09	+24.4 %	Покупать
Сургутнефтегаз (ап)	SNGSP	32.60	+1.5 %	+4.0 %	+9.8 %	4063.7	18.07.2017	19.07.2017	43.17	+32.4 %	Покупать
Татнефть (ao)	TATN	676.00	-0.5 %	+1.4 %	+71.8 %	25030.5	05.07.2018	06.07.2018	554.54	-18.0 %	Держать
Татнефть (ап)	TATNP	500.00	+0.9 %	+8.0 %	+85.7 %	25030.5	05.07.2018	06.07.2018	443.66	-11.3 %	Держать
Транснефть	TRNFP	176450.0	+1.1 %	+1.2 %	+3.6 %	4440.4	18.09.2017	19.09.2017	191544.0	+8.6 %	Держать
ADR / GDR											
Газпром	OGZD LI	4.73	-0.1 %	+3.6 %	+3.4 %	905.6	19.07.2017	20.07.2017	5.24	+10.9 %	Держать
НОВАТЭК	NVTK LI	130.00	+0.0 %	+3.8 %	+8.7 %	638.8	02.05.2018	03.05.2018	137.08	+5.4 %	Держать
Роснефть	ROSN LI	6.26	-0.6 %	+0.1 %	+14.7 %	1073.8	09.10.2017	10.10.2017	6.54	+4.4 %	Держать
ЛУКОЙЛ	LKOD LI	70.66	+1.1 %	+5.7 %	+40.4 %	972.7	21.12.2017	22.12.2017	73.05	+3.4 %	Держать
Газпром нефть	GAZ LI	26.50	+1.3 %	+7.3 %	+58.7 %	406.7	28.12.2017	29.12.2017	25.63	-3.3 %	Держать
Сургутнефтегаз (ao)	SGGD LI	4.70	-0.9 %	+0.5 %	-4.2 %	271.8	18.07.2017	19.07.2017	4.78	+1.7 %	Держать
Татнефть	ATAD LI	64.96	-0.9 %	+2.6 %	+58.4 %	401.1	21.12.2017	22.12.2017	55.14	-15.1 %	Держать
Банки											
Сбербанк	SBER	229.80	-0.7 %	+1.4 %	+35.8 %	80287.3	25.06.2018	26.06.2018	289.04	+25.8 %	Покупать
Сбербанк	SBERP	201.00	+0.8 %	+4.0 %	+53.0 %	3253.1	25.06.2018	26.06.2018	248.54	+23.7 %	Покупать
Банк Возрождение (ao)	VZRZ	320.00	-3.3 %	-4.2 %	-56.9 %	123.0	09.07.2018	10.07.2018	#ЗНАЧ!	#ЗНАЧ!	#ЗНАЧ!
Банк Возрождение (ап)	VZRZP	155.00	+0.0 %	-1.9 %	+3.3 %	3.2	09.07.2018	10.07.2018	#ЗНАЧ!	#ЗНАЧ!	#ЗНАЧ!
ВТБ	VTBR	0.05	-0.3 %	-2.6 %	-22.9 %	10765.0	01.06.2018	04.06.2018	0.06	+17.6 %	Держать
Росбанк	ROSB	60.10	+1.7 %	-0.2 %	+10.7 %	1509.1	11.04.2008	Not Applicable	#ЗНАЧ!	#ЗНАЧ!	#ЗНАЧ!
Банк Санкт-Петербург	BSPB	53.75	-0.3 %	+5.1 %	-13.0 %	434.6	01.06.2018	04.06.2018	67.97	+26.4 %	Покупать
ADR / GDR											
ВТБ	VTBR LI	1.73	-2.5 %	-5.3 %	-24.1 %	181.5	01.06.2018	04.06.2018	1.93	+11.7 %	Держать
Сбербанк	SBRCY US	15.23	+1.2 %	+3.0 %	+25.0 %	1330.3	13.06.2017	14.06.2017	#ЗНАЧ!	#ЗНАЧ!	#ЗНАЧ!
Металлургия											
ГМК Норильский никель	GMKN	10800.00	-1.1 %	-2.7 %	+29.0 %	27660.5	18.10.2017	19.10.2017	11152.03	+3.3 %	Держать
ЧЦЗ	CHZN	589.00	+0.0 %	+1.6 %	+14.1 %	516.6	Not Applicable	Not Applicable	#ЗНАЧ!	#ЗНАЧ!	#ЗНАЧ!
ВСМПО-Ависма	VSMO	17180.00	-0.1 %	+0.5 %	+9.7 %	3205.8	05.06.2018	06.06.2018	#ЗНАЧ!	#ЗНАЧ!	#ЗНАЧ!
Мечел	MTLR	113.45	+0.1 %	-2.9 %	-26.3 %	764.3	23.05.2015	Not Applicable	112.95	-0.4 %	Держать
Полюс золото	PLZL	3710.00	-0.7 %	-5.8 %	-16.8 %	8019.7	07.06.2018	10.06.2018	5535.33	+49.2 %	Покупать
Северсталь	CHMF	995.00	+0.9 %	+0.4 %	+33.5 %	13490.5	18.06.2018	19.06.2018	849.73	-14.6 %	Держать
ММК	MAGN	44.20	-1.4 %	-4.1 %	+39.1 %	7992.8	22.06.2018	25.06.2018	40.84	-7.6 %	Держать
НЛМК	NLMK	161.41	+1.6 %	+2.2 %	+45.9 %	15656.6	19.06.2018	20.06.2018	124.38	-22.9 %	Продавать
ТМК	TRMK	78.20	+0.6 %	-0.4 %	+5.3 %	1307.6	29.06.2018	02.07.2018	98.91	+26.5 %	Покупать
Распадская	RASP	99.90	+1.2 %	+1.5 %	+43.3 %	1137.0	19.05.2014	Not Applicable	83.72	-16.2 %	Держать
Белон	BLNG	2.71	-1.1 %	-1.1 %	-1.1 %	50.4	11.05.2012	Not Applicable	#ЗНАЧ!	#ЗНАЧ!	#ЗНАЧ!
Русал	RUALR	#N/A	N/A	#ЗНАЧ!	#ЗНАЧ!	#ЗНАЧ!	29.09.2016	30.09.2016	#ЗНАЧ!	#ЗНАЧ!	#ЗНАЧ!
ADR / GDR											
ГМК Норильский никель	MNOD LI	17.25	-0.8 %	+1.5 %	+17.3 %	441.8	18.10.2017	19.10.2017	18.33	+6.3 %	Держать
ЧЦЗ	CHZN LI	7.50	+13.6 %	+13.6 %	-34.8 %	6.6	Not Applicable	Not Applicable	#ЗНАЧ!	#ЗНАЧ!	#ЗНАЧ!
Евраз	EVR LN	498.30	+0.5 %	-1.9 %	+164.4 %	116.4	08.03.2018	09.03.2018	400.62	-19.6 %	Держать
Северсталь	SVST LI	15.82	+1.3 %	+1.8 %	+20.1 %	214.5	04.12.2017	05.12.2017	14.71	-7.0 %	Держать
ММК	MMK LI	9.11	-1.5 %	-3.1 %	+24.8 %	126.7	18.12.2017	19.12.2017	10.03	+10.1 %	Держать
НЛМК	NLMK LI	25.76	+0.7 %	+4.8 %	+34.2 %	249.9	08.01.2018	09.01.2018	23.41	-9.1 %	Держать
ТМК	TMKS LI	5.05	+1.0 %	+0.2 %	-5.8 %	21.1	29.06.2018	02.07.2018	6.24	+23.5 %	Покупать
Русал	486 HK	1.81	-5.2 %	-16.2 %	-53.0 %	445.1	06.09.2017	07.09.2017	7.45	+311.7 %	Покупать
Полюс золото	OPYGY US	34.00	+6.3 %	+6.3 %	-11.9 %	147.0	07.06.2018	08.06.2018	#ЗНАЧ!	#ЗНАЧ!	#ЗНАЧ!
Мечел	MTL US	3.69	+2.5 %	+1.9 %	-30.0 %	12.4	23.05.2014	Not Applicable	3.34	-9.6 %	Держать
Машиностроение											
Авто ВАЗ (ao)	AVAZ	13.25	-1.1 %	+0.8 %	+40.7 %	1013.7	10.05.2011	Not Applicable	10.20	-23.0 %	Продавать



Основные данные по рынку акций (продолжение)

Компания	Тикер	Цена		Изменение, %			Market Cap, \$ млн.	Div Ex-Date	Закрытие реестра	Целевая цена	Upside, %	Рекомендация	
		закр. дня	день	неделя	год								
Авто ВАЗ (ап)	AVAZP	12.60	+0.8 %	-0.8 %	+90.5 %	94.2	12.05.2010	Not Applicable	#ЗНАЧ!	#ЗНАЧ!	#ЗНАЧ!		
Группа ГАЗ	GAZA	406.00	+0.5 %	-1.7 %	-18.8 %	128.2	23.04.2003	Not Applicable	#ЗНАЧ!	#ЗНАЧ!	#ЗНАЧ!		
Камаз	KMAZ	53.95	+0.9 %	+1.8 %	-2.4 %	617.5	11.07.2017	12.07.2017	#ЗНАЧ!	#ЗНАЧ!	#ЗНАЧ!		
РКК Энергия	RKKE	6970.00	+1.8 %	-1.3 %	+21.9 %	126.8	27.07.2017	Not Applicable	#ЗНАЧ!	#ЗНАЧ!	#ЗНАЧ!		
СОЛЛЕРС	SVAV	500.00	+0.4 %	-1.0 %	-9.1 %	277.3	10.06.2016	Not Applicable	552.00	+10.4 %	Держать		
Иркут	IRKT	14.20	+0.7 %	+4.4 %	+26.9 %	268.0	14.07.2017	17.07.2017	#ЗНАЧ!	#ЗНАЧ!	#ЗНАЧ!		
Транспорт													
Аэрофлот	AFLT	137.95	-0.0 %	-1.7 %	-25.8 %	2479.7	13.07.2017	14.07.2017	161.58	+17.1 %	Держать		
НМТП	NMTP	7.11	+0.1 %	+0.0 %	-2.5 %	2216.3	26.05.2017	29.05.2017	#ЗНАЧ!	#ЗНАЧ!	#ЗНАЧ!		
Потребительский сектор													
Аптеки 36,6	APTK	6.96	+0.0 %	-1.0 %	+3.6 %	262.5	14.05.2010	Not Applicable	#ЗНАЧ!	#ЗНАЧ!	#ЗНАЧ!		
Фармстандарт	PHST	#N/A	N/A	#ЗНАЧ!	#ЗНАЧ!	#ЗНАЧ!	#ЗНАЧ!	03.05.2013	Not Applicable	#ЗНАЧ!	#ЗНАЧ!	#ЗНАЧ!	
Разгуляй	GRAZ	#N/A	N/A	#ЗНАЧ!	#ЗНАЧ!	#ЗНАЧ!	#ЗНАЧ!	Not Applicable	Not Applicable	#ЗНАЧ!	#ЗНАЧ!	#ЗНАЧ!	
Черкизово	GCHE	1085.00	-1.4 %	+0.5 %	-6.2 %	772.0	02.04.2018	03.04.2018	#ЗНАЧ!	#ЗНАЧ!	#ЗНАЧ!		
Дикси	DIXY	318.50	-0.8 %	-0.8 %	+42.6 %	643.1	#N/A	N/A	#N/A	N/A	259.20	-18.6 %	Держать
М.Видео	MVID	412.00	+0.5 %	-1.0 %	+7.0 %	1198.7	30.06.2017	Not Applicable	386.86	-6.1 %	Держать		
Магнит	MGNT	5170.00	+2.5 %	+6.8 %	-44.9 %	8527.4	14.09.2017	15.09.2017	4016.15	-22.3 %	Продавать		
Синергия	SYNG	#N/A	N/A	#ЗНАЧ!	#ЗНАЧ!	#ЗНАЧ!	#N/A	N/A	#N/A	N/A	#ЗНАЧ!	#ЗНАЧ!	#ЗНАЧ!
ADR / GDR													
X5	FIVE LI	30.72	+2.4 %	+4.5 %	-15.0 %	135.0	24.05.2018	25.05.2018	37.48	+22.0 %	Покупать		
Магнит	MGNT LI	20.85	+5.7 %	+7.8 %	-43.8 %	172.0	14.09.2017	15.09.2017	19.83	-4.9 %	Держать		
Черкизово	CHE LI	#N/A	N/A	#ЗНАЧ!	#ЗНАЧ!	#ЗНАЧ!	#ЗНАЧ!	05.10.2017	06.10.2017	#ЗНАЧ!	#ЗНАЧ!	#ЗНАЧ!	
Энергетика													
РусГидро	HYDR	0.74	+0.2 %	-0.9 %	-12.7 %	5128.3	07.07.2017	10.07.2017	0.90	+21.3 %	Покупать		
ФСК ЕЭС	FEES	0.18	+2.6 %	+2.0 %	-6.2 %	3692.8	18.07.2017	19.07.2017	0.17	-2.3 %	Держать		
Интер РАО	IRAO	3.98	+2.4 %	+1.4 %	+2.7 %	6725.0	19.06.2017	20.06.2017	4.55	+14.3 %	Держать		
Россети	RSTI	0.82	-0.8 %	+0.5 %	-9.2 %	2653.2	18.07.2017	19.07.2017	0.87	+5.4 %	Держать		
Оптовая генерация													
ОГК-2	OGKB	0.44	-0.6 %	-2.1 %	+19.5 %	779.2	19.06.2017	20.06.2017	0.64	+46.6 %	Покупать		
Юнипро	UPRO	2.73	-0.2 %	-0.8 %	+6.4 %	2780.7	02.07.2018	03.07.2018	2.87	+5.5 %	Держать		
ОГК-5	OGKE	1.47	-1.0 %	-1.9 %	+45.1 %	841.6	21.06.2018	22.06.2018	1.49	+1.3 %	Держать		
Территориальная генерация													
ТГК-1	TGKA	0.01	-1.2 %	-1.5 %	-12.2 %	680.0	22.06.2018	25.06.2018	0.01	+9.7 %	Держать		
ТГК-2	TGKB	0.00	-1.4 %	-0.4 %	+133.3 %	92.5	12.05.2011	Not Applicable	#ЗНАЧ!	#ЗНАЧ!	#ЗНАЧ!		
Мосэнерго	MSNG	2.62	+1.2 %	+1.8 %	+11.2 %	1688.4	15.06.2018	18.06.2018	2.63	+0.2 %	Держать		
ТГК-4	TGKD	0.00	+0.3 %	+0.1 %	+25.0 %	112.2	12.04.2011	Not Applicable	#ЗНАЧ!	#ЗНАЧ!	#ЗНАЧ!		
Волжская ТГК	VTGK	#N/A	N/A	#ЗНАЧ!	#ЗНАЧ!	#ЗНАЧ!	#ЗНАЧ!	22.05.2012	Not Applicable	#ЗНАЧ!	#ЗНАЧ!	#ЗНАЧ!	
Кузбассэнерго	KZBE	#N/A	N/A	#ЗНАЧ!	#ЗНАЧ!	#ЗНАЧ!	#ЗНАЧ!	04.05.2011	Not Applicable	#ЗНАЧ!	#ЗНАЧ!	#ЗНАЧ!	
ТГК-14	TGKN	0.01	+0.0 %	-0.2 %	+86.1 %	125.3	13.05.2011	Not Applicable	#ЗНАЧ!	#ЗНАЧ!	#ЗНАЧ!		
Межрегиональные распределительные сетевые компании (МРСК)													
Ленэнерго (ао)	LSNG	5.89	+0.0 %	-8.6 %	+16.1 %	986.0	18.06.2018	19.06.2018	#ЗНАЧ!	#ЗНАЧ!	#ЗНАЧ!		
Ленэнерго (ап)	LSNGP	114.90	+1.1 %	+3.8 %	+130.0 %	986.0	23.06.2017	26.06.2017	#ЗНАЧ!	#ЗНАЧ!	#ЗНАЧ!		
МОЭСК	MSRS	0.74	-0.1 %	-1.6 %	-25.3 %	580.2	20.06.2017	21.06.2017	#ЗНАЧ!	#ЗНАЧ!	#ЗНАЧ!		
МРСК Сибири	MRKS	0.11	-1.4 %	-10.2 %	+53.6 %	161.9	18.06.2018	19.06.2018	#ЗНАЧ!	#ЗНАЧ!	#ЗНАЧ!		
МРСК Северо-Запада	MRKZ	0.06	+2.5 %	+8.3 %	+37.1 %	90.5	23.06.2017	26.06.2017	#ЗНАЧ!	#ЗНАЧ!	#ЗНАЧ!		
МРСК Центра	MRKC	0.37	-0.8 %	+1.0 %	-16.5 %	250.1	09.06.2018	13.06.2018	#ЗНАЧ!	#ЗНАЧ!	#ЗНАЧ!		
МРСК Волги	MRKV	0.13	-0.3 %	+0.4 %	+91.1 %	391.6	23.06.2017	26.06.2017	#ЗНАЧ!	#ЗНАЧ!	#ЗНАЧ!		
МРСК Центра и Приволжья	MRKP	0.36	-0.1 %	-1.4 %	+127.6 %	647.5	08.06.2018	12.06.2018	#ЗНАЧ!	#ЗНАЧ!	#ЗНАЧ!		
Новосибирскэнерго	NONG	#N/A	N/A	#ЗНАЧ!	#ЗНАЧ!	#ЗНАЧ!	#ЗНАЧ!	03.07.2015	Not Applicable	#ЗНАЧ!	#ЗНАЧ!	#ЗНАЧ!	
ADR / GDR													
Мосэнерго	AOMD LI	2.16	+0.0 %	+0.0 %	+20.0 %	27.8	15.06.2018	18.06.2018	#ЗНАЧ!	#ЗНАЧ!	#ЗНАЧ!		
РусГидро	HYDR LI	1.14	+1.1 %	+1.4 %	-22.0 %	78.8	07.07.2017	10.07.2017	1.73	+51.5 %	Покупать		
ФСК ЕЭС	FEES LI	1.50	+0.0 %	-4.5 %	-18.7 %	61.9	18.07.2017	19.07.2017	#ЗНАЧ!	#ЗНАЧ!	#ЗНАЧ!		
Связь, ИТ, медиа													
МТС	MTSS	289.05	+0.0 %	-0.3 %	+18.6 %	9348.8	06.07.2018	09.07.2018	322.61	+11.6 %	Держать		
Ростелеком (ао)	RTKM	65.66	+0.1 %	+1.0 %	-11.2 %	2736.3	06.07.2017	07.07.2017	81.07	+23.5 %	Покупать		
Ростелеком (ап)	RTKMP	62.69	-0.1 %	+0.0 %	+11.4 %	212.6	06.07.2017	07.07.2017	62.55	-0.2 %	Держать		



Основные данные по рынку акций (продолжение)

Компания	Тикер	Цена		Изменение, %			Market Cap, \$ млн.	Div Ex-Date	Закрытие реестра	Целевая цена	Upside, %	Рекомендация
		закр. дня	открытия	день	неделя	год						
Мегафон	MFON	489.00		+1.0 %	+4.0 %	-18.9 %	4906.9	10.07.2018 Not Applicable		561.75	+14.9 %	Держать
АФК Система	AFKS	10.82		-0.7 %	-1.2 %	-17.3 %	1689.9	07.12.2017 08.12.2017		17.39	+60.7 %	Покупать
РБК	RBCM	5.21		-0.6 %	+2.8 %	-34.5 %	30.81	Not Applicable Not Applicable		#ЗНАЧ!	#ЗНАЧ!	#ЗНАЧ!
ADR / GDR												
МТС	MBT US	10.22		+1.8 %	-0.3 %	+12.9 %	165.3	12.10.2017 13.10.2017		11.49	+12.4 %	Держать
Ростелеком	ROSY US	6.32		+0.0 %	+2.5 %	-20.9 %	43.9	05.07.2017 07.07.2017		#ЗНАЧ!	#ЗНАЧ!	#ЗНАЧ!
АФК Система	SSA LI	3.47		+1.0 %	+2.7 %	-28.4 %	27.1	07.12.2017 08.12.2017		5.34	+53.8 %	Покупать
Вымпелком	VIP US	#N/A	N/A	#ЗНАЧ!	#ЗНАЧ!	#ЗНАЧ!	#ЗНАЧ!	#N/A N/A		#ЗНАЧ!	#ЗНАЧ!	#ЗНАЧ!
СТС	CTCM US	#N/A	N/A	#ЗНАЧ!	#ЗНАЧ!	#ЗНАЧ!	#ЗНАЧ!	25.11.2015 Not Applicable		#ЗНАЧ!	#ЗНАЧ!	#ЗНАЧ!
Yandex	YNDX US	34.19		+0.9 %	-0.4 %	+24.0 %	180.61	Not Applicable Not Applicable		41.30	+20.8 %	Покупать
Mail.ru	MAIL LI	25.60		-4.1 %	-8.9 %	-5.2 %	91.2	18.03.2013 20.03.2013		33.43	+30.6 %	Покупать
Химическая отрасль												
Акрон	AKRN	4332.00		+0.0 %	-0.9 %	+33.3 %	2841.9	13.06.2018 14.06.2018		2893.28	-33.2 %	Продавать
ФосАгро	PHOR	2420.00		-0.3 %	-2.7 %	+1.9 %	5072.1	12.06.2018 13.06.2018		2227.11	-8.0 %	Держать
Уралкалий	URKA	106.35		-0.4 %	-2.0 %	-25.3 %	5053.6	16.06.2017 Not Applicable		128.80	+21.1 %	Покупать



Основные показатели российских еврооблигаций

Bond Name	Price Last	Price Chg (mid)	YTC 5 D	Duration	Payment Rank	Sink	Country	Currency	Ratings S/F/M	Coupon Accrued	Coupon Date	Call/Put Date
Суверенные												
RUSSIA 11 07/24/18	101.41	0.00	2.79	0.18	Sr Unsecured	N	RU	USD	BBB-/BBB-/Ba1	3.58	24.07.2018	-
RUSSIA 12 3/4 06/24/28	160.46	0.00	5.03	6.63	Sr Unsecured	N	RU	USD	BBB-/BBB-/Ba1	5.21	24.06.2018	-
RUSSIA 3 1/2 01/16/19	100.02	0.00	3.46	0.64	Sr Unsecured	N	RU	USD	BBB-/BBB-/Ba1	1.22	16.07.2018	-
RUSSIA 5 1/4 06/23/47	94.00	-0.01	5.67	14.46	Sr Unsecured	N	RU	USD	W/A N/A/BBB-#/N/A N	2.16	23.06.2018	-
RUSSIA 3 5/8 09/16/20	107.18	0.00	0.51	2.22	Sr Unsecured	N	RU	EUR	BBB-/BBB-/Ba1	2.45	16.09.2018	-
RUSSIA 4 1/2 04/04/22	101.48	0.00	4.08	3.58	Sr Unsecured	N	RU	USD	BBB-/BBB-/Ba1	0.59	04.10.2018	-
RUSSIA 4 3/4 05/27/26	100.49	-0.01	4.68	6.61	Sr Unsecured	N	RU	USD	W/A N/A/BBB-#/N/A N	2.30	27.05.2018	-
RUSSIA 4 7/8 09/16/23	103.21	0.00	4.19	4.72	Sr Unsecured	N	RU	USD	BBB-/BBB-/Ba1	0.88	16.09.2018	-
RUSSIA 5 04/29/20	102.37	0.00	3.72	1.87	Sr Unsecured	N	RU	USD	BBB-/BBB-/Ba1	0.31	29.10.2018	-
RUSSIA 5 5/8 04/04/42	102.18	-0.01	5.46	13.44	Sr Unsecured	N	RU	USD	BBB-/BBB-/Ba1	0.73	04.10.2018	-
RUSSIA 5 7/8 09/16/43	104.94	-0.01	5.51	13.62	Sr Unsecured	N	RU	USD	BBB-/BBB-/Ba1	1.06	16.09.2018	-
RUSSIA 7 1/2 03/31/30	110.72	0.00	4.25	3.29	Sr Unsecured	Y	RU	USD	BBB-/BBB-/Ba1	1.06	30.09.2018	-
Банки												
EURDEV 5 09/26/20	101.74	#3HAC!	4.21	2.23	Sr Unsecured	N	SNAT	USD	BBB-#/N/A N/A/Baa1	0.76	26.09.2018	-
GPBRU 3.984 10/30/18	100.93	0.00	1.84	0.44	Sr Unsecured	N	RU	EUR	BB+/BB+/Ba2	2.22	30.10.2018	-
GPBRU 4 07/01/19	102.03	0.00	2.13	1.07	Sr Unsecured	N	RU	EUR	BB+/BB+/Ba2	3.55	01.07.2018	-
RSHB 5.1 07/25/18	100.25	-0.01 %	3.64	0.18	Sr Unsecured	N	RU	USD	W/A N/A/BB+/Ba2	1.64	25.07.2018	-
RSHB 7 3/4 05/29/18	100.26	-0.10 %	-3.60	0.02	Sr Unsecured	N	RU	USD	W/A N/A/BB+/Ba2	3.70	29.05.2018	-
SBERRU 3.08 03/07/19	101.16	-0.28 %	1.61	0.79	Sr Unsecured	N	RU	EUR	W/A N/A/BBB-/Ba1	0.63	07.09.2018	-
SBERRU 3.3524 11/15/19	102.66	+0.03 %	1.53	1.46	Sr Unsecured	N	RU	EUR	W/A N/A/BBB-/Ba1	1.72	15.11.2018	-
SBERRU 4.15 03/06/19	100.14	+0.02 %	3.97	0.78	Sr Unsecured	N	RU	USD	W/A N/A/BBB-/Ba1	0.86	06.09.2018	-
SBERRU 6 1/8 02/07/22	103.71	+0.00 %	5.01	3.33	Sr Unsecured	N	RU	USD	W/A N/A/BBB-/Ba1	1.77	07.08.2018	-
SBERRU 5.18 06/28/19	101.13	-0.06 %	4.12	1.07	Sr Unsecured	N	RU	USD	W/A N/A/BBB-/Ba1	2.06	28.06.2018	-
SBERRU 5.717 06/16/21	102.61	-0.05 %	4.79	2.80	Sr Unsecured	N	RU	USD	W/A N/A/BBB-/Ba1	2.46	16.06.2018	-
SBERRU 6 1/8 02/07/22	103.71	+0.00 %	5.01	3.33	Sr Unsecured	N	RU	USD	W/A N/A/BBB-/Ba1	1.77	07.08.2018	-
SBERRU 5 1/8 10/29/22	98.25	-0.12 %	5.57	4.01	Subordinated	N	RU	USD	W/A N/A/BB+/Ba2	0.31	29.10.2018	-
VEBBNK 4.032 02/21/23	107.30	-0.10 %	2.39	4.40	Sr Unsecured	N	RU	EUR	BBB-/BBB-#/N/A N/A	0.98	21.02.2019	-
VEBBNK 4.224 11/21/18	100.17	+0.06 %	3.89	0.50	Sr Unsecured	N	RU	USD	BBB-/BBB-#/N/A N/A	0.00	21.11.2018	-
VTB 6 1/4 06/30/35	103.53	-0.25 %	5.92	10.61	Sr Unsecured	N	RU	USD	BBB-/WD/Ba1	2.45	30.06.2018	-
VTB 6 7/8 05/29/18	100.15	-0.01 %	0.21	0.02	Sr Unsecured	N	RU	USD	BBB-/WD/Ba1	3.30	29.05.2018	-
VTB 6.551 10/13/20	104.51	-0.00 %	4.54	2.24	Sr Unsecured	N	RU	USD	BBB-/WD/Ba1	0.69	13.10.2018	-
Нефтегаз												
GAZPRU 3.389 03/20/20	103.41	+0.15 %	1.48	1.80	Sr Unsecured	N	RU	EUR	BBB-/BBB-/Baa3	0.58	20.03.2019	-
GAZPRU 3.6 02/26/21	104.80	-0.09 %	1.81	2.67	Sr Unsecured	N	RU	EUR	BBB-/BBB-/Baa3	0.83	26.02.2019	-
GAZPRU 3.7 07/25/18	100.60	+0.10 %	0.32	0.18	Sr Unsecured	N	RU	EUR	BBB-/BBB-/Baa3	3.04	25.07.2018	-
GAZPRU 4.364 03/21/25	110.58	-0.12 %	2.65	6.06	Sr Unsecured	N	RU	EUR	BBB-/BBB-/Baa3	0.73	21.03.2019	-
GAZPRU 4.95 02/06/28	97.33	-0.22 %	5.30	7.68	Sr Unsecured	N	RU	USD	BBB-/BBB-/Baa3	1.44	06.08.2018	-
GAZPRU 4.95 07/19/22	100.46	-0.14 %	4.83	3.75	Sr Unsecured	N	RU	USD	BBB-/BBB-/Baa3	1.68	19.07.2018	-
GAZPRU 5.999 01/23/21	103.38	-0.01 %	4.64	2.47	Sr Unsecured	N	RU	USD	BBB-/BBB-/Baa3	1.97	23.07.2018	-
GAZPRU 6.51 03/07/22	105.58	-0.13 %	4.88	3.39	Sr Unsecured	N	RU	USD	BBB-/BBB-/Baa3	1.34	07.09.2018	-
LUKOIL 6 1/8 11/09/20	104.26	+0.11 %	4.29	2.33	Sr Unsecured	N	RU	USD	BBB-/BBB+/Baa3	0.20	09.11.2018	-
LUKOIL 6.656 06/07/22	106.96	+0.15 %	4.74	3.53	Sr Unsecured	N	RU	USD	BBB-/BBB+/Baa3	3.03	07.06.2018	-
LUKOIL 7 1/4 11/05/19	104.56	+0.09 %	3.99	1.40	Sr Unsecured	N	RU	USD	BBB-/BBB+/Baa3	0.32	05.11.2018	-
NVTKRM 6.604 02/03/21	104.27	+0.12 %	4.89	2.48	Sr Unsecured	N	RU	USD	BBB-/BBB-/Baa3	1.98	03.08.2018	-
SIBNEF 2.933 04/26/18	#N/A Field	#3HAC!	#N/A N/A	#N/A N/A	Sr Unsecured	N	RU	EUR	NR/NRWR	0.00	Field Not Appli	-



Основные показатели российских еврооблигаций

Bond Name	Price Last	Price Chg (mid)	YTC 5 D	Duration	Payment Rank	Sink	Country	Currency	Ratings S/F/M	Coupon Accrued	Coupon Date	Call/Put Date
SIBNEF 6 11/27/23	103.32	-0.17 %	5.30	4.66	Sr Unsecured	N	RU	USD	BBB-/BBB-/Baa3	2.90	27.05.2018	-
TNEFT 8.7 08/07/18	101.21	+0.02 %	2.85	0.21	Sr Unsecured	N	RU	USD	BBB-/N/A N/A/Baa3	2.51	07.08.2018	-
<i>Металлургия</i>												
CHMFRU 5.9 10/17/22	103.05	-0.08 %	5.12	3.93	Sr Unsecured	N	RU	USD	BBB-/BBB-/Baa3	0.56	17.10.2018	-
GMKNRM 4 3/8 04/30/18	#N/A Field	#3HAЧ!	#N/A N/A	#N/A N/A	Sr Unsecured	N	RU	USD	NR/NR/WR	0.00	Field Not Appli	-
GMKNRM 5.55 10/28/20	102.06	+0.21 %	4.64	2.31	Sr Unsecured	N	RU	USD	BBB-/BBB-*/Baa3	0.35	28.10.2018	-
METINR 5 5/8 04/17/20	100.35	+0.00 %	5.42	1.83	Sr Unsecured	N	RU	USD	BB/BB/Ba2	0.53	17.10.2018	-
NLMKRU 4.95 09/26/19	101.30	+0.41 %	3.95	1.31	Sr Unsecured	N	RU	USD	BBB-/BBB-/Baa3	0.76	26.09.2018	-
<i>Химия</i>												
URKARM 3.723 04/30/18	#N/A Field	#3HAЧ!	#N/A N/A	#N/A N/A	Sr Unsecured	N	RU	USD	#N/A N/A/NR/WR	0.00	Field Not Appli	-
<i>Добыча</i>												
ALRSRU 7 3/4 11/03/20	107.62	+0.04 %	4.43	2.28	Sr Unsecured	N	RU	USD	BB+/BB+/Baa3	0.39	03.11.2018	-
NORDLI 6 3/8 05/07/18	#N/A Field	#3HAЧ!	#N/A N/A	#N/A N/A	Sr Unsecured	N	RU	USD	#N/A N/A/NR/WR	0.00	Field Not Appli	-
<i>Телекоммуникации</i>												
MOBTEL 5 05/30/23	99.03	-0.17 %	5.22	4.40	Sr Unsecured	N	RU	USD	BB*/BB+/Ba1u	2.38	30.05.2018	-
MOBTEL 8 5/8 06/22/20	107.69	-0.01 %	4.71	1.90	Sr Unsecured	N	RU	USD	BB*/BB+/Ba1u	3.57	22.06.2018	-
VIP 5.95 02/13/23	100.60	-0.83 %	5.80	4.13	Sr Unsecured	N	NL	USD	BB/BB+/Ba2	1.62	13.08.2018	-
VIP 7.5043 03/01/22	106.45	-0.35 %	5.58	3.32	Sr Unsecured	N	NL	USD	BB/BB+/Ba2	1.67	01.09.2018	-
VIP 7.748 02/02/21	106.24	-0.22 %	5.23	2.44	Sr Unsecured	N	RU	USD	BB/BB+/Ba2	2.35	02.08.2018	-
VIP 9 1/8 04/30/18	#N/A Field	#3HAЧ!	#N/A N/A	#N/A N/A	Sr Unsecured	N	RU	USD	NR/NR/WR	0.00	Field Not Appli	-
<i>Транспорт</i>												
RURAIL 3.3744 05/20/21	104.25	+0.05 %	1.90	2.90	Sr Unsecured	N	RU	EUR	BBB-/BBB-/Baa3	0.01	20.05.2019	-
RURAIL 4.6 03/06/23	109.94	-0.07 %	2.38	4.39	Sr Unsecured	N	RU	EUR	BBB-/BBB-/Baa3	0.96	06.03.2019	-
RURAIL 5.7 04/05/22	103.14	-0.06 %	4.80	3.51	Sr Unsecured	N	RU	USD	BBB-/BBB-/Baa3	0.73	05.10.2018	-
RURAIL 7.487 03/25/31	123.97	+0.01 %	4.94	8.87	Sr Unsecured	N	RU	GBP	BBB-/BBB-/Baa3	1.16	25.09.2018	-
<i>Special</i>												
NVTKRM 6.604 02/03/21	104.27	+0.12 %	4.89	2.48	Sr Unsecured	N	RU	USD	BBB-/BBB-/Baa3	1.98	03.08.2018	-
ALFARU 5 11/27/18	100.56	-0.02 %	3.89	0.50	Sr Unsecured	N	RU	USD	#N/A N/A/BB+/Ba1	2.42	27.05.2018	-
GMKNRM 5.55 10/28/20	102.06	+0.21 %	4.64	2.31	Sr Unsecured	N	RU	USD	BBB-/BBB-*/Baa3	0.35	28.10.2018	-
ALFARU 7 3/4 04/28/21	107.53	-0.24 %	4.96	2.68	Sr Unsecured	N	RU	USD	BB+/BB+/Ba1	0.50	28.10.2018	-
CHMFRU 5.9 10/17/22	103.05	-0.08 %	5.12	3.93	Sr Unsecured	N	RU	USD	BBB-/BBB-/Baa3	0.56	17.10.2018	-
VTB 9 1/2 PERP	104.04	-0.46 %	8.41	3.66	Subordinated	N	RU	USD	#N/A N/A/#N/A N/A/Ni	4.35	06.06.2018	06.12.2022 Call
SIBNEF 6 11/27/23	103.32	-0.17 %	5.30	4.66	Sr Unsecured	N	RU	USD	BBB-/BBB-/Baa3	2.90	27.05.2018	-
VEBBNK 6.902 07/09/20	103.84	+0.08 %	4.98	1.98	Sr Unsecured	N	RU	USD	BBB-/BBB-/N/A N/A	2.53	09.07.2018	-
VEBBNK 6.025 07/05/22	102.70	-0.11 %	5.29	3.64	Sr Unsecured	N	RU	USD	BBB-/BBB-/N/A N/A	2.28	05.07.2018	-
SIBNEF 4 3/8 09/19/22	97.44	-0.34 %	5.04	3.95	Sr Unsecured	N	RU	USD	BBB-/BBB-/Baa3	0.75	19.09.2018	-
ROSNRM 4.199 03/06/22	97.55	-0.19 %	4.91	3.51	Sr Unsecured	N	RU	USD	BB+/WD/Baa3	0.88	06.09.2018	-
GPBRU 0 PERP	101.39	-0.22 %	6.45	0.43	Subordinated	N	RU	USD	#N/A N/A/#N/A N/A/Ni	0.71	25.10.2018	25.10.2018 Call
KZOKZ 7 05/05/20	106.84	-0.03 %	3.36	1.86	Sr Unsecured	N	KZ	USD	BB-/BBB-/WR	0.31	Field Not Appli	-
KZOKZ 4 3/4 04/19/27	97.75	+0.51 %	5.07	7.32	Sr Unsecured	N	KZ	USD	BB-/BBB-/Baa3	0.42	19.10.2018	-





График 1. Еврооблигации: Суверенные

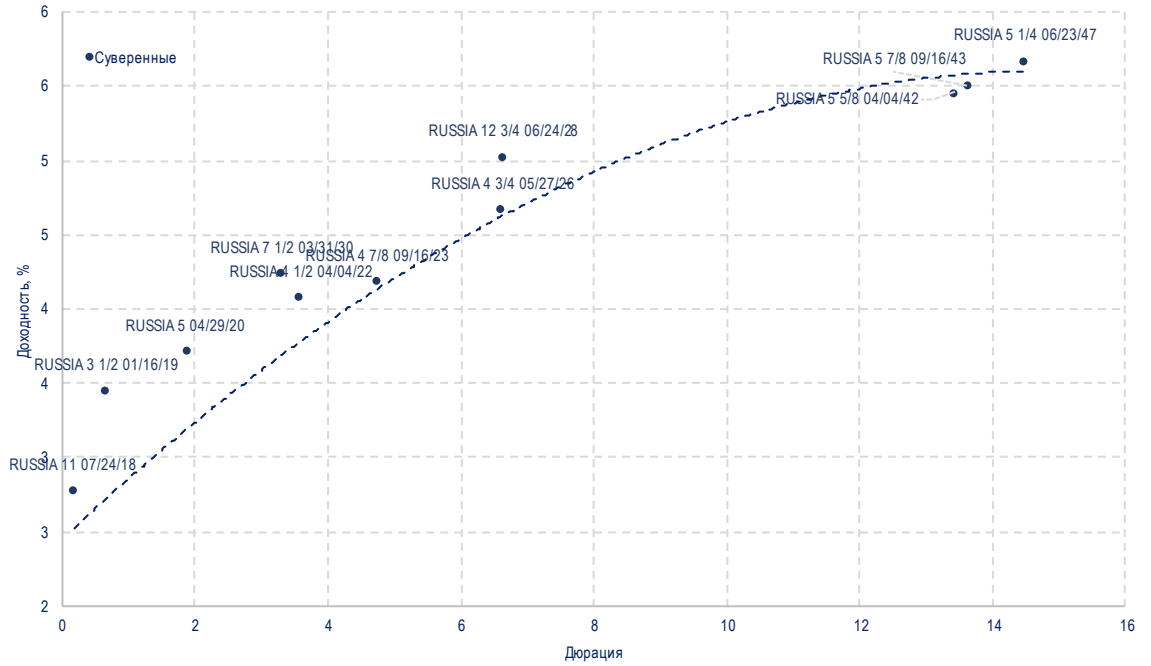


График 2. Еврооблигации: Банки

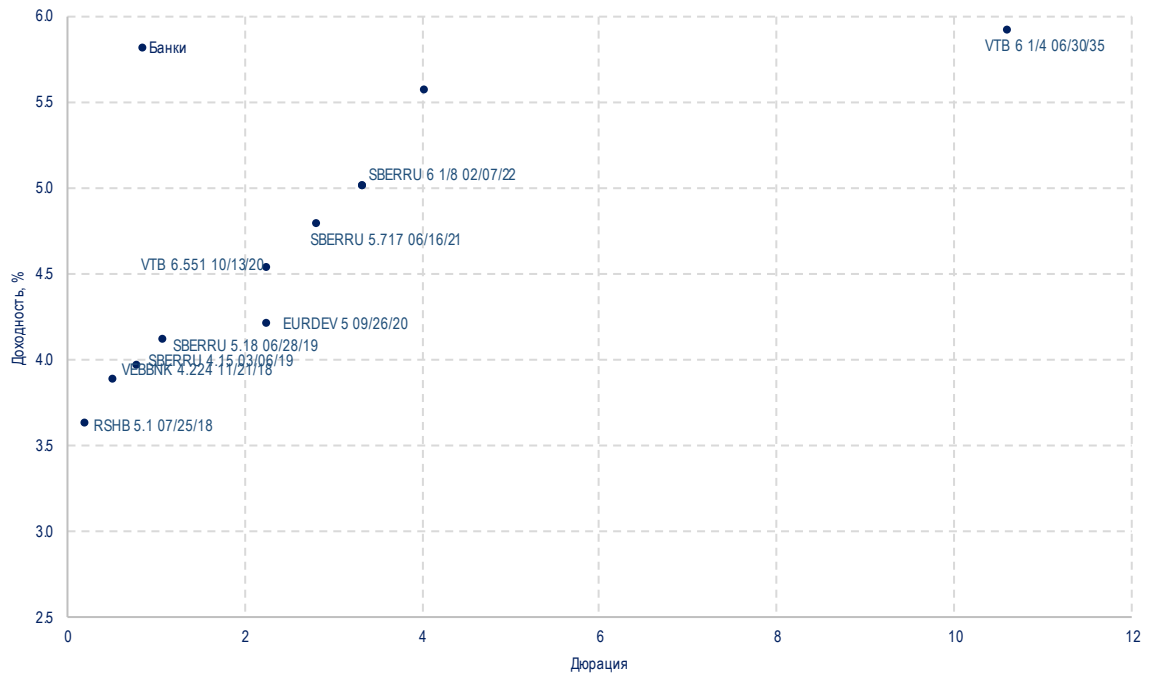




График 3. Еврооблигации: Нефтегаз

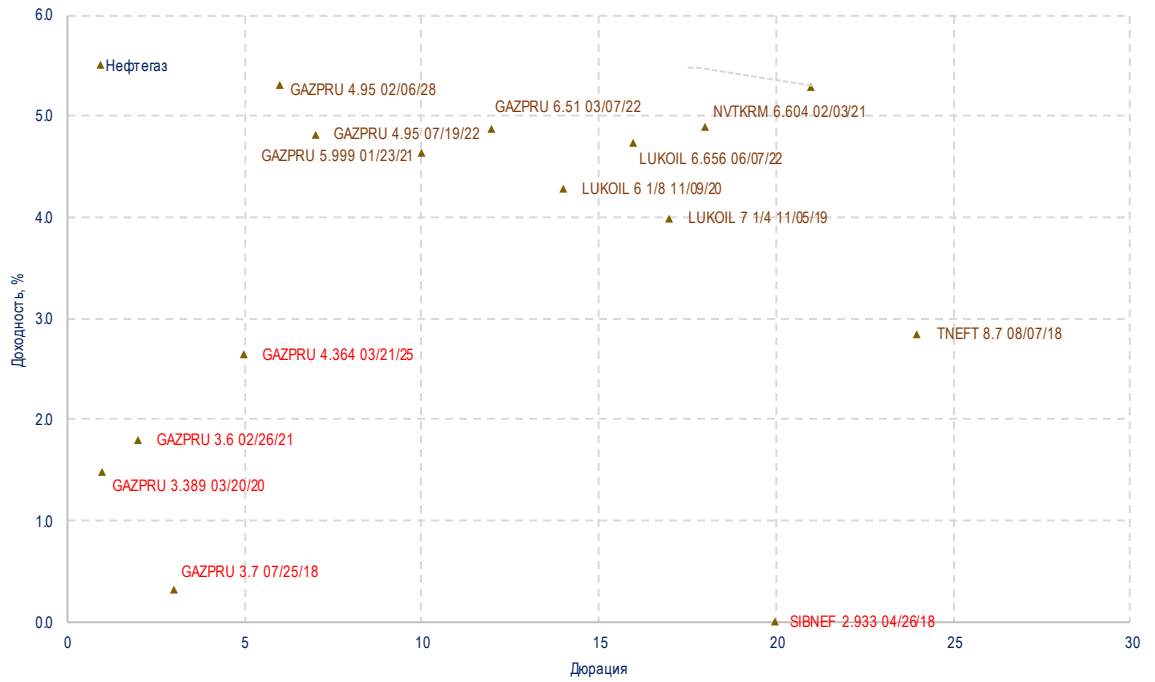
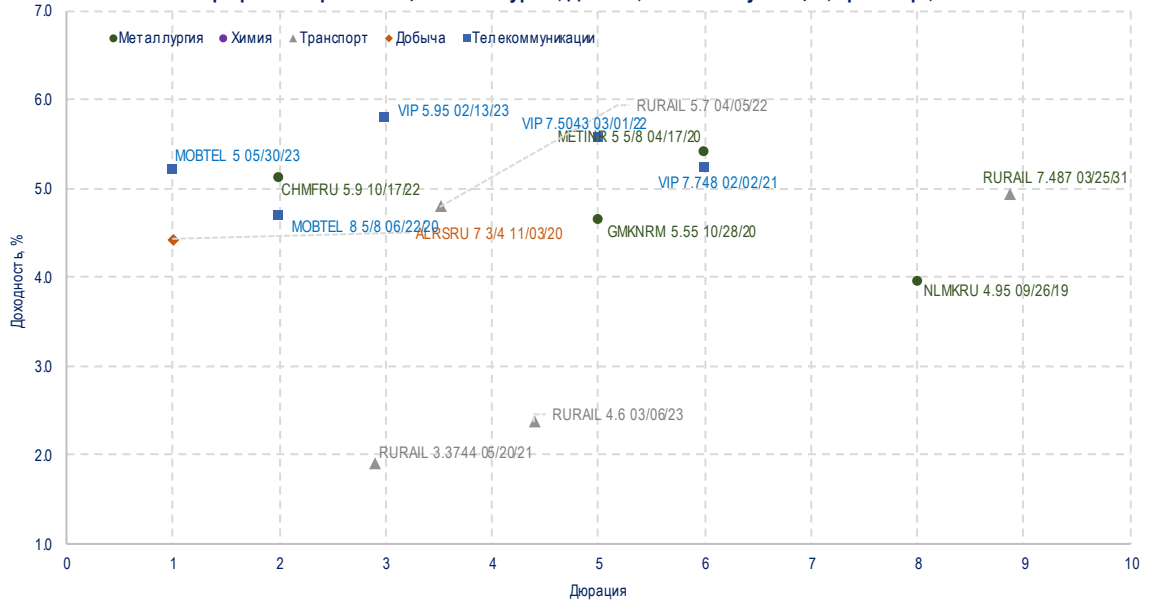


График 4. Еврооблигации: Металлургия, Добыча, Телекоммуникации, Транспорт, Химия






ООО «УНИВЕР Капитал»

- ✓ Собственный капитал превышает 700 млн RUB;
- ✓ Входит в ТОП-10 операторов Московской Биржи;
- ✓ Торговый оборот на Московской Бирже по итогам 2017 г. – более 11,0 трлн. RUB;
- ✓ Участник торгов Московской Биржи, Санкт-Петербургской биржи, Национальной Товарной Биржи, Казахстанской биржи KASE.



Рейтинги



Аудитор



Центральный Офис

123112, г. Москва. Пресненская набережная, дом 8, строение 1,
("Башня Москва" Город Столиц комплекса "Москва-Сити"), 4 этаж

Телефон: (495) 644-11-22 (многоканальный)

Эл. почта: info@univer.ru

Сайт www.univer.ru

Контакты

Президент

Алексей Иванов, к.э.н.
тел.: (495) 644-11-22 доб. 2277
e-mail: aivanov@univer.ru

Заместитель Генерального директора по инвестициям

Дмитрий Александров, к.х.н.
тел.: (495) 644-11-22 доб. 3336
e-mail: daleksandrov@univer.ru

Со-Директор Департамента брокерского обслуживания

Тарасов Роман
тел.: (495) 644-11-22 доб. 4401
e-mail: rtarasov@univer.ru

Заместитель начальника Управления продаж

Артем Клюкин
тел.: (495) 644-11-22 доб. 2272
e-mail: aklukin@univer.ru

Лицензии

Лицензия профессионального участника рынка ценных бумаг на осуществление брокерской деятельности № 045-12601-100000 от 09 октября 2009 года, выдана Федеральной службой по финансовым рынкам, срок действия – без ограничения срока действия.

Лицензия профессионального участника рынка ценных бумаг на осуществление дилерской деятельности № 045-12604-010000 от 09 октября 2009 года, выдана Федеральной службой по финансовым рынкам, срок действия – без ограничения срока действия.

Лицензия на осуществление депозитарной деятельности № 045-12895-000100 от 02.02.2010 г., выдана Федеральной службой по финансовым рынкам, срок действия - бессрочная.

Заявление об ограничении ответственности

Настоящее аналитическое исследование подготовлено ООО «УНИВЕР Капитал» на основе информации, полученной из официальных общедоступных источников, в надежности и достоверности которых нет оснований сомневаться. Специальных исследований, направленных на выявление фактов неполноты и недостоверности указанной информации, не проводилось. Аналитические выводы и заключения, представленные в настоящем документе, являются мнением специалистов ООО «УНИВЕР Капитал». Никакая информация и никакое мнение, выраженное в данном документе, не являются рекомендацией по покупке или продаже ценных бумаг, иных финансовых инструментов, опционов, фьючерсов или ценных бумаг, производных от этих активов (деривативов), не является офертой или предложением делать оферту или осуществлять иные вложения капитала. Данное аналитическое исследование не предоставляет гарантий или обещаний будущей эффективности (доходности) деятельности на рынке ценных бумаг. За достоверность информации, лежащей в основе настоящего документа, и за последствия решений, принятых Вами на основе настоящего документа, ООО «УНИВЕР Капитал» ответственности не несет. Необходимо принимать во внимание, что доход от инвестирования в определенные ценные бумаги или иные финансовые инструменты, если таковой имеет место, может варьироваться, а стоимость этих ценных бумаг и иных финансовых инструментов может повышаться или понижаться. Колебание курсов иностранных валют может оказать неблагоприятное влияние на курс, стоимость и доходность определенной ценной бумаги и иного финансового инструмента, упомянутых в настоящем документе. Никакая информация, касающаяся налогообложения, изложенная в настоящем документе, не является консультированием по вопросам налогообложения. Наша Компания настоятельно рекомендует инвесторам обращаться за консультациями к независимым специалистам в области налогообложения, которыми будут учитываться особые обстоятельства каждой конкретной ситуации. ООО «УНИВЕР Капитал» проводит строгую внутреннюю политику, направленную на предотвращение каких-либо действительных или потенциальных конфликтов интересов компании и инвесторов, а также предотвращение ущемления интересов инвесторов. Для получения дополнительной информации о ценных бумагах, упомянутых в настоящем исследовании, необходимо обратиться в ООО «УНИВЕР Капитал». Воспроизводить, копировать, цитировать, а также делать выдержки из настоящего документа без предварительного письменного согласия ООО «УНИВЕР Капитал» запрещено.