

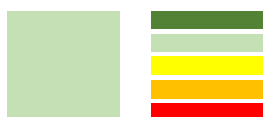


Цифра дня

-2,32%

– динамика котировок СПГ на TTF

Уровень тревожности



Viva Italia!

США завершили сессию снижением, но не критичным, развивающим боковую динамику.

В Азии динамика невыраженная, но в Европе локальный позитив на фоне успешного формирования итальянского правительства. Впрочем, возможный вотум недоверия испанскому правительству удерживает евро от активного роста.

На рынке суверенных бондов доходности «периферийных» стран снова снижаются. Доходность по американским 10-летним UST серьезно не поменялась и находится около 2,8%.

Нефть резко ушла вверх после сокращения запасов в США, но ралли было остановлено увеличением локальной добычи. Спред с WTI возрос до очередного максимума последних лет – 19%. Тем не менее, до исторического рекорда в более чем 30% ещё далеко.

Драгметаллы в целом в боковике. Промышленные металлы невысоко в плюсе, продовольствие умеренно дорожает.

Статистики сегодня будет много – новые рабочие места вне сельского хозяйства в США и индекс деловой активности в промышленности – среди важнейших данных.

Рекомендации

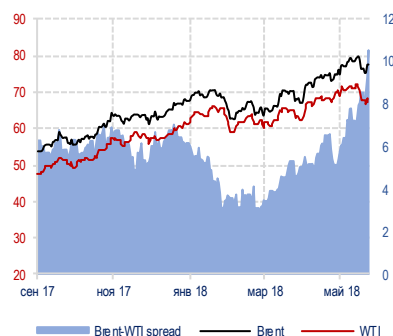
В паре EURUSD картина технически остаётся благоприятной для покупки евро.

Появляется интересная среднесрочная парная стратегия продаж Brent против покупки WTI (оба фьючерса есть на МосБирже).

Динамика индексов MMBE, MSCI Russia и RUBUSD



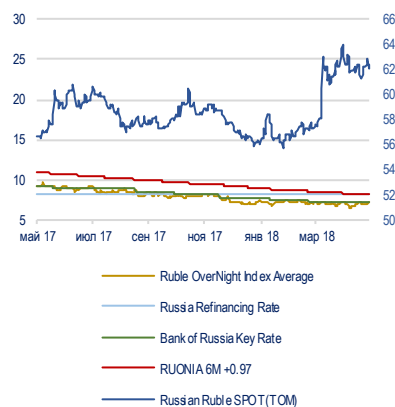
Динамика цен на нефть



Динамика цены золота и UST-10



Ставки денежного рынка



Основные макроэкономические данные

Мировые индексы				
	Закрытие	1D, %	1M, %	Y+D, %
Dow Jones	24415.84	-1.02 %	+1.31 %	-1.23 %
S&P 500	2705.27	-0.69 %	+1.90 %	+1.18 %
Nasdaq	7442.12	-0.27 %	+4.37 %	+7.80 %
Mexico Bolsa	44662.55	-0.12 %	-7.64 %	-9.51 %
Brazilian Bovespa	76753.62	+0.90 %	-10.87 %	+0.46 %
Argentina Merval	28558.83	+0.60 %	-4.82 %	-5.01 %
FTSE	7722.90	+0.58 %	+2.69 %	+0.46 %
DAX	12674.36	+0.55 %	+0.49 %	-1.88 %
CAC	5441.52	+0.80 %	-1.43 %	+2.43 %
NIKKEI	22171.35	-0.14 %	-1.50 %	-2.61 %
Hang Seng	30480.87	+0.04 %	-1.06 %	+1.88 %
Korea Composite	2438.96	+0.66 %	-3.04 %	-1.16 %
MSCI EM	1120.71	+0.72 %	-3.59 %	-3.26 %
PTC	1165.30	+0.20 %	+0.98 %	+0.94 %
ММВБ	#N/A N/A	#ЗНАЧ!	#ЗНАЧ!	#ЗНАЧ!

Товарные рынки				
	Закрытие	1D, %	1M, %	Y+D, %
Brent	77.61	+0.06 %	+6.13 %	+16.06 %
WTI	67.05	+0.01 %	-0.30 %	+10.97 %
Никель		+2.22 %	+2.22 %	+10.75 %
Медь		+0.22 %	+0.22 %	+0.62 %
Алюминий		+0.88 %	+0.88 %	+2.77 %
Олово		+1.34 %	+1.34 %	-1.65 %
Свинец		+1.01 %	+1.01 %	+4.29 %
Цинк		-0.23 %	-0.23 %	-2.24 %
Сталь		+0.00 %	+0.00 %	+0.0 %
Золото	1305.35	+0.36 %	-0.60 %	+1.11 %
Платина	907.00	+0.11 %	+0.22 %	-1.95 %
Палладий	986.00	+0.72 %	+2.39 %	-6.72 %
Серебро	16.32	+0.07 %	-5.50 %	-16.20 %

Валюты				
	Закрытие	1D, %	1M, %	Y+D, %
Доллар/Рубль	62.16	+0.41 %	+2.38 %	-7.19 %
Евро/Рубль	72.70	+0.37 %	+4.97 %	-4.70 %
Евро/Доллар	1.17	+0.03 %	-2.47 %	-2.57 %
Евро/Фунт	0.88	-0.05 %	+0.10 %	+0.94 %
Доллар/Иена	109.19	-0.34 %	+0.61 %	+3.21 %
Доллар/Франк	0.99	-0.13 %	+0.96 %	-1.30 %
Доллар/Новозел.	1.43	+0.01 %	+0.06 %	+1.41 %
Евро/Австрал.	1.32	+0.10 %	-0.92 %	+3.26 %

Суверенные CDS				
	Закрытие	1D, %	1M, %	Y+D, %
Portugal	#N/A N/A	#ЗНАЧ!	#ЗНАЧ!	#ЗНАЧ!
Russia	136.28	-0.25 %	+2.12 %	+6.83 %
Italy	223.69	-10.50 %	+149.35 %	+90.59 %
Spain	79.33	-5.16 %	+100.61 %	+42.26 %
France	25.61	-4.56 %	+48.14 %	+47.57 %
Japan	52.44	+0.62 %	+2.65 %	+16.49 %
Germany	12.59	-7.03 %	+22.42 %	+32.50 %
Greece	0.00	+0.00 %	+0.00 %	+0.00 %

Котировки акций и АДР				
Компания	Ticker	Тикер	ADR/Локальные, %	
ВТБ	VTBR LI	VTB RX		-0.39 %
Газпром нефть	GAZ LI	SIBN RX		-0.05 %
ЛУКОЙЛ	LKOD LI	LKOH RX		-0.14 %
Роснефть	ROSN LI	ROSN RX		-0.62 %
Ростелеком	ROSY US	RTKM RX		+0.85 %
Система	SSA LI	AFKS RX		+0.05 %
Газпром	OGZD LI	GAZP RX		-1.14 %
Сбербанк	SBRCY US	SBER RX		+2.58 %

Суверенный спрэд				
	Закрытие	1D, %	1M, %	Y+D, %
Russia30-UST10	119.00	+0.85 %	+15.53 %	+45.12 %
UST-10	100.00	-0.13 %	-	-
Bund-10	101.11	-	-	-

Важнейшая макроэкономическая статистика

Время	Страна	Индикатор	Период	Факт	Прогноз	Прошлое	Пересмотр	Един. изм.
22:30	US	Domestic truck sales	Май		9	9.28		млн
22:30	US	All car sales	Май			5.42		млн
17:00	US	Construction spending mm	Апр		1	-1.7		%
17:00	US	ISM Manufacturing PMI	Май		58	57.3		%
15:30	US	Non-farm payrolls	Май		188	164		тыс
15:30	US	Unemployment rate mm	Май		4	3.9		%
11:00	EZ	Markit Mfg PMI	Май		56	55.5		пункты
10:55	DE	Markit/BME Mfg PMI	Май		57	56.8		пункты
10:30	CH	PMI	Май	62.4	62	63.6		пункты



Основные данные по рынку акций

Компания	Тикер	Цена закртия	Изменение, %			Market Cap, \$ млн.	Div Ex -Date	Закртие реестра	Целевая цена	Upside, %	Рекомендация
			день	неделя	год						
Нефть и газ											
Башнефть	BANE	2187.00	-0.8 %	-1.9 %	-21.6 %	6038.2	06.07.2018	09.07.2018	2518.99	+15.2 %	Держать
Газпром	GAZP	143.91	-0.8 %	-0.8 %	+22.0 %	54811.9	18.07.2018	19.07.2018	163.22	+13.4 %	Держать
НОВАТЭК	NVTK	839.30	+0.1 %	+3.9 %	+34.4 %	41000.0	02.05.2018	03.05.2018	844.76	+0.7 %	Держать
Роснефть	ROSN	383.40	-0.5 %	+1.3 %	+27.2 %	65373.9	29.06.2018	02.07.2018	388.88	+1.4 %	Держать
ЛУКОЙЛ	LKOH	4194.00	-0.4 %	-1.3 %	+55.3 %	57392.6	10.07.2018	11.07.2018	4345.28	+3.6 %	Держать
Газпром нефть	SIBN	317.15	-1.5 %	-4.2 %	+60.2 %	24192.6	25.06.2018	26.06.2018	298.14	-6.0 %	Держать
Сургутнефтегаз (ao)	SNGS	28.53	-0.4 %	-2.1 %	+5.1 %	16395.7	18.07.2018	19.07.2018	36.87	+29.3 %	Покупать
Сургутнефтегаз (ап)	SNGSP	30.89	+1.3 %	-2.9 %	+11.6 %	3827.7	18.07.2018	19.07.2018	41.97	+35.9 %	Покупать
Татнефть (ao)	TATN	666.00	-0.1 %	-0.2 %	+76.0 %	24447.0	05.07.2018	06.07.2018	557.81	-16.2 %	Держать
Татнефть (ап)	TATNP	464.40	+1.4 %	-2.2 %	+66.5 %	24447.0	05.07.2018	06.07.2018	454.70	-2.1 %	Держать
Транснефть	TRNFP	171150.0	+0.3 %	-1.8 %	+6.7 %	4281.5	#N/A	N/A Not Applicable	189216.0	+10.6 %	Держать
ADR / GDR											
Газпром	OGZD LI	4.58	+0.8 %	-2.0 %	+11.5 %	871.8	19.07.2017	20.07.2017	5.23	+14.3 %	Держать
НОВАТЭК	NVTK LI	145.50	+1.0 %	+13.0 %	+32.3 %	710.8	02.05.2018	03.05.2018	140.19	-3.6 %	Держать
Роснефть	ROSN LI	6.13	+0.5 %	+0.3 %	+16.8 %	1045.2	09.10.2017	10.10.2017	6.48	+5.7 %	Держать
ЛУКОЙЛ	LKOD LI	67.38	+1.0 %	-2.6 %	+41.1 %	922.1	21.12.2017	22.12.2017	73.52	+9.1 %	Держать
Газпром нефть	GAZ LI	25.50	-0.2 %	-5.9 %	+47.4 %	389.0	28.12.2017	29.12.2017	25.72	+0.9 %	Держать
Сургутнефтегаз (ao)	SGGD LI	4.54	+2.0 %	-3.4 %	-3.6 %	261.0	18.07.2017	19.07.2017	4.72	+3.9 %	Держать
Татнефть	ATAD LI	64.18	+0.3 %	-1.9 %	+62.2 %	392.7	21.12.2017	22.12.2017	55.14	-14.1 %	Держать
Банки											
Сбербанк	SBER	222.08	-0.1 %	+0.9 %	+45.2 %	77129.7	25.06.2018	26.06.2018	289.73	+30.5 %	Покупать
Сбербанк	SBERP	196.51	+0.3 %	+0.2 %	+56.8 %	3161.6	25.06.2018	26.06.2018	248.54	+26.5 %	Покупать
Банк Возрождение (ao)	VZRZ	375.00	+0.0 %	-0.5 %	-49.5 %	143.3	09.07.2018	10.07.2018	#ЗНАЧ!	#ЗНАЧ!	#ЗНАЧ!
Банк Возрождение (ап)	VZRZP	188.00	+0.0 %	+9.6 %	+28.8 %	3.9	09.07.2018	10.07.2018	#ЗНАЧ!	#ЗНАЧ!	#ЗНАЧ!
ВТБ	VTBR	0.05	-3.4 %	-5.7 %	-25.6 %	10044.3	01.06.2018	04.06.2018	0.06	+25.3 %	Покупать
Росбанк	ROSB	58.00	+0.0 %	-3.2 %	+12.2 %	1447.7	11.04.2008	Not Applicable	#ЗНАЧ!	#ЗНАЧ!	#ЗНАЧ!
Банк Санкт-Петербург	BSPB	50.10	-1.0 %	-3.1 %	-17.5 %	402.7	01.06.2018	04.06.2018	73.56	+46.8 %	Покупать
ADR / GDR											
ВТБ	VTBR LI	1.54	-2.7 %	-10.4 %	-30.8 %	161.0	01.06.2018	04.06.2018	1.81	+17.1 %	Держать
Сбербанк	SBRCY US	14.35	-1.9 %	-3.1 %	+28.9 %	1246.0	13.06.2017	14.06.2017	#ЗНАЧ!	#ЗНАЧ!	#ЗНАЧ!
Металлургия											
ГМК Норильский никель	GMKN	11088.00	-0.2 %	-0.0 %	+42.3 %	28229.7	18.10.2017	19.10.2017	11175.72	+0.8 %	Держать
ЧЦЗ	CHZN	591.00	+0.0 %	+0.0 %	+23.1 %	515.3	Not Applicable	Not Applicable	#ЗНАЧ!	#ЗНАЧ!	#ЗНАЧ!
ВСМПО-Ависма	VSMO	17390.00	+0.5 %	+1.1 %	+9.5 %	3225.8	05.06.2018	06.06.2018	#ЗНАЧ!	#ЗНАЧ!	#ЗНАЧ!
Мечел	MTLR	110.95	-0.8 %	+0.0 %	-25.8 %	743.1	23.05.2015	Not Applicable	114.09	+2.8 %	Держать
Полюс золото	PLZL	3787.00	+1.0 %	+1.6 %	-14.4 %	8137.6	07.06.2018	10.06.2018	5535.33	+46.2 %	Покупать
Северсталь	CHMF	999.40	-0.3 %	-1.2 %	+36.5 %	13469.7	18.06.2018	19.06.2018	851.16	-14.8 %	Держать
ММК	MAGN	48.76	-0.7 %	+2.8 %	+59.3 %	8766.1	22.06.2018	25.06.2018	40.95	-16.0 %	Держать
НЛМК	NLMK	164.02	+0.5 %	+0.7 %	+50.3 %	15815.3	19.06.2018	20.06.2018	124.66	-24.0 %	Продавать
ТМК	TRMK	82.55	+0.1 %	-3.6 %	+0.7 %	1372.1	29.06.2018	02.07.2018	98.94	+19.9 %	Держать
Распадская	RASP	97.22	-0.3 %	-1.5 %	+58.7 %	1099.9	19.05.2014	Not Applicable	110.86	+14.0 %	Держать
Белон	BLNG	2.66	-1.1 %	-1.8 %	-1.1 %	49.2	11.05.2012	Not Applicable	#ЗНАЧ!	#ЗНАЧ!	#ЗНАЧ!
Русал	RUALR	#N/A	N/A	#ЗНАЧ!	#ЗНАЧ!	#ЗНАЧ!	29.09.2016	30.09.2016	#ЗНАЧ!	#ЗНАЧ!	#ЗНАЧ!
ADR / GDR											
ГМК Норильский никель	MNOD LI	17.79	+0.3 %	+0.9 %	+29.9 %	452.8	18.10.2017	19.10.2017	18.40	+3.5 %	Держать
ЧЦЗ	CHZN LI	8.60	+0.0 %	+0.0 %	-25.2 %	7.5	Not Applicable	Not Applicable	#ЗНАЧ!	#ЗНАЧ!	#ЗНАЧ!
Евраз	EVRLN	506.40	-0.9 %	+5.3 %	+161.0 %	117.6	07.06.2018	08.06.2018	414.31	-18.2 %	Держать
Северсталь	SVST LI	16.06	+1.0 %	-0.3 %	+24.5 %	216.5	04.12.2017	05.12.2017	15.00	-6.6 %	Держать
ММК	MMK LI	10.16	-0.4 %	+4.6 %	+44.9 %	140.5	12.06.2018	13.06.2018	10.06	-1.0 %	Держать
НЛМК	NLMK LI	26.41	+0.4 %	+0.1 %	+38.3 %	254.7	08.01.2018	09.01.2018	23.10	-12.5 %	Держать
ТМК	TMKS LI	5.40	+0.0 %	-3.1 %	-6.6 %	22.4	29.06.2018	02.07.2018	6.20	+14.9 %	Держать
Русал	486 HK	2.22	+1.8 %	+11.6 %	-41.9 %	542.6	06.09.2017	07.09.2017	7.45	+235.7 %	Покупать
Полюс золото	OPYGY US	32.99	+0.0 %	-3.0 %	-15.4 %	141.8	07.06.2018	08.06.2018	#ЗНАЧ!	#ЗНАЧ!	#ЗНАЧ!
Мечел	MTL US	3.46	-0.9 %	-6.0 %	-35.0 %	11.6	23.05.2014	Not Applicable	3.34	-3.6 %	Держать
Машиностроение											
Авто ВАЗ (ao)	AVAZ	11.55	-1.3 %	-1.3 %	+25.0 %	878.4	10.05.2011	Not Applicable	10.20	-11.7 %	Держать



Основные данные по рынку акций (продолжение)

Компания	Тикер	Цена		Изменение, %			Market		Div Ex-Date	Закрытие реестра	Целевая цена	Upside, %	Рекомендация
		закр. дня	день	неделя	год	Cap, \$ млн.	Cap, \$ млн.						
Авто ВАЗ (ап)	AVAZP	11.45	-0.4 %	-1.3 %	+65.5 %	85.1	12.05.2010	Not Applicable	#ЗНАЧ!	#ЗНАЧ!	#ЗНАЧ!	#ЗНАЧ!	
Группа ГАЗ	GAZA	417.00	+1.2 %	-0.7 %	-15.4 %	131.6	23.04.2003	Not Applicable	#ЗНАЧ!	#ЗНАЧ!	#ЗНАЧ!	#ЗНАЧ!	
Камаз	KMAZ	52.70	+0.0 %	+1.5 %	+0.1 %	599.6	17.07.2018	18.07.2018	#ЗНАЧ!	#ЗНАЧ!	#ЗНАЧ!	#ЗНАЧ!	
РКК Энергия	RKKE	7180.00	+0.0 %	+4.1 %	+25.5 %	129.8	27.07.2017	Not Applicable	#ЗНАЧ!	#ЗНАЧ!	#ЗНАЧ!	#ЗНАЧ!	
СОЛЛЕРС	SVAV	465.00	+1.1 %	-0.6 %	-10.6 %	256.4	10.06.2016	Not Applicable	552.00	+18.7 %		Держать	
Иркут	IRKT	15.40	+0.3 %	-0.3 %	+42.2 %	288.9	14.07.2017	17.07.2017	#ЗНАЧ!	#ЗНАЧ!	#ЗНАЧ!	#ЗНАЧ!	
Транспорт													
Аэрофлот	AFLT	140.10	-0.5 %	+6.0 %	-25.6 %	2503.4	05.07.2018	06.07.2018	152.24	+8.7 %		Держать	
НМТП	NMTP	6.76	+0.2 %	-0.1 %	-2.5 %	2094.7	26.05.2017	29.05.2017	#ЗНАЧ!	#ЗНАЧ!	#ЗНАЧ!	#ЗНАЧ!	
Потребительский сектор													
Аптеки 36,6	APTK	7.00	+0.6 %	+0.0 %	+15.9 %	262.5	14.05.2010	Not Applicable	#ЗНАЧ!	#ЗНАЧ!	#ЗНАЧ!	#ЗНАЧ!	
Фармстандарт	PHST	#N/A	N/A	#ЗНАЧ!	#ЗНАЧ!	#ЗНАЧ!	#ЗНАЧ!	03.05.2013	Not Applicable	#ЗНАЧ!	#ЗНАЧ!	#ЗНАЧ!	
Разгуляй	GRAZ	#N/A	N/A	#ЗНАЧ!	#ЗНАЧ!	#ЗНАЧ!	#ЗНАЧ!	Not Applicable	Not Applicable	#ЗНАЧ!	#ЗНАЧ!	#ЗНАЧ!	
Черкизово	GCHE	1070.00	+0.0 %	-0.5 %	-13.8 %	756.8	02.04.2018	03.04.2018	#ЗНАЧ!	#ЗНАЧ!	#ЗНАЧ!	#ЗНАЧ!	
Дикси	DIXY	326.00	+0.0 %	+0.2 %	+43.1 %	654.3	#N/A	N/A	#N/A	N/A	260.80	-20.0 %	Держать
М.Видео	MVID	405.90	-0.5 %	+0.3 %	+4.7 %	1174.0	29.06.2018	Not Applicable	368.00	-9.3 %		Держать	
Магнит	MGNT	5073.00	-0.7 %	-2.6 %	-43.7 %	8317.8	05.07.2018	06.07.2018	4343.61	-14.4 %		Держать	
Синергия	SYNG	#N/A	N/A	#ЗНАЧ!	#ЗНАЧ!	#ЗНАЧ!	#ЗНАЧ!	#N/A	N/A	#N/A	N/A	#ЗНАЧ!	#ЗНАЧ!
ADR / GDR													
X5	FIVE LI	28.76	+1.3 %	-1.8 %	-21.2 %	125.7	24.05.2018	25.05.2018	37.24	+29.5 %		Покупать	
Магнит	MGNT LI	20.17	+0.3 %	-3.1 %	-43.5 %	165.4	14.09.2017	15.09.2017	20.12	-0.2 %		Держать	
Черкизово	CHE LI	#N/A	N/A	#ЗНАЧ!	#ЗНАЧ!	#ЗНАЧ!	#ЗНАЧ!	05.10.2017	06.10.2017	#ЗНАЧ!	#ЗНАЧ!	#ЗНАЧ!	
Энергетика													
РусГидро	HYDR	0.72	-1.1 %	-1.5 %	-13.7 %	4910.6	10.07.2018	11.07.2018	0.88	+22.8 %		Покупать	
ФСК ЕЭС	FEES	0.18	+0.7 %	+2.4 %	+12.8 %	3770.3	17.07.2018	18.07.2018	0.17	-9.1 %		Держать	
Интер РАО	IRAO	4.06	-0.6 %	+0.2 %	+1.2 %	6815.2	31.05.2018	01.06.2018	4.75	+17.1 %		Держать	
Россети	RSTI	0.80	-0.2 %	-0.3 %	+9.6 %	2544.7	06.07.2018	09.07.2018	0.83	+3.8 %		Держать	
Оптовая генерация													
ОГК-2	OGKB	0.41	-0.2 %	-1.6 %	+8.9 %	732.6	09.07.2018	10.07.2018	0.59	+42.7 %		Покупать	
Юнипро	UPRO	2.85	+0.1 %	+5.5 %	+9.6 %	2887.9	02.07.2018	03.07.2018	2.84	-0.3 %		Держать	
ОГК-5	OGKE	1.45	+2.1 %	+1.1 %	+36.4 %	825.2	21.06.2018	22.06.2018	1.47	+1.5 %		Держать	
Территориальная генерация													
ТГК-1	TGKA	0.01	+1.1 %	-2.6 %	-14.5 %	615.2	22.06.2018	25.06.2018	0.01	+5.1 %		Держать	
ТГК-2	TGKB	0.00	-1.4 %	-4.3 %	+107.8 %	74.8	12.05.2011	Not Applicable	#ЗНАЧ!	#ЗНАЧ!	#ЗНАЧ!	#ЗНАЧ!	
Мосэнерго	MSNG	2.57	-0.2 %	-2.9 %	+8.8 %	1646.1	15.06.2018	18.06.2018	2.52	-2.3 %		Держать	
ТГК-4	TGKD	0.00	+1.0 %	+6.0 %	+32.7 %	111.1	12.04.2011	Not Applicable	#ЗНАЧ!	#ЗНАЧ!	#ЗНАЧ!	#ЗНАЧ!	
Волжская ТГК	VTGK	#N/A	N/A	#ЗНАЧ!	#ЗНАЧ!	#ЗНАЧ!	#ЗНАЧ!	22.05.2012	Not Applicable	#ЗНАЧ!	#ЗНАЧ!	#ЗНАЧ!	
Кузбассэнерго	KZBE	#N/A	N/A	#ЗНАЧ!	#ЗНАЧ!	#ЗНАЧ!	#ЗНАЧ!	04.05.2011	Not Applicable	#ЗНАЧ!	#ЗНАЧ!	#ЗНАЧ!	
ТГК-14	TGKN	0.01	+0.0 %	-2.7 %	+81.0 %	118.6	13.05.2011	Not Applicable	#ЗНАЧ!	#ЗНАЧ!	#ЗНАЧ!	#ЗНАЧ!	
Межрегиональные распределительные сетевые компании (МРСК)													
Ленэнерго (ао)	LSNG	5.73	+2.0 %	+0.9 %	+39.1 %	958.1	18.06.2018	19.06.2018	#ЗНАЧ!	#ЗНАЧ!	#ЗНАЧ!	#ЗНАЧ!	
Ленэнерго (ап)	LSNGP	114.85	+0.3 %	+0.9 %	+100.1 %	958.1	23.06.2017	26.06.2017	#ЗНАЧ!	#ЗНАЧ!	#ЗНАЧ!	#ЗНАЧ!	
МОЭСК	MSRS	0.71	+0.1 %	-1.8 %	-19.0 %	556.4	20.06.2017	21.06.2017	#ЗНАЧ!	#ЗНАЧ!	#ЗНАЧ!	#ЗНАЧ!	
МРСК Сибири	MRKS	0.11	+0.0 %	+0.9 %	+55.1 %	163.2	18.06.2018	19.06.2018	#ЗНАЧ!	#ЗНАЧ!	#ЗНАЧ!	#ЗНАЧ!	
МРСК Северо-Запада	MRKZ	0.06	+1.6 %	+1.5 %	+29.6 %	85.7	23.06.2017	26.06.2017	#ЗНАЧ!	#ЗНАЧ!	#ЗНАЧ!	#ЗНАЧ!	
МРСК Центра	MRKC	0.35	-0.3 %	-3.1 %	-25.4 %	236.0	09.06.2018	13.06.2018	#ЗНАЧ!	#ЗНАЧ!	#ЗНАЧ!	#ЗНАЧ!	
МРСК Волги	MRKV	0.13	+0.8 %	+2.3 %	+81.2 %	387.9	11.06.2018	13.06.2018	#ЗНАЧ!	#ЗНАЧ!	#ЗНАЧ!	#ЗНАЧ!	
МРСК Центра и Приволжья	MRKP	0.35	+0.7 %	-2.1 %	+100.6 %	625.5	08.06.2018	12.06.2018	#ЗНАЧ!	#ЗНАЧ!	#ЗНАЧ!	#ЗНАЧ!	
Новосибирскэнерго	NONG	#N/A	N/A	#ЗНАЧ!	#ЗНАЧ!	#ЗНАЧ!	#ЗНАЧ!	03.07.2015	Not Applicable	#ЗНАЧ!	#ЗНАЧ!	#ЗНАЧ!	
ADR / GDR													
Мосэнерго	AOMD LI	2.16	+0.0 %	+0.0 %	+15.5 %	27.6	15.06.2018	18.06.2018	#ЗНАЧ!	#ЗНАЧ!	#ЗНАЧ!	#ЗНАЧ!	
РусГидро	HYDR LI	1.10	+1.5 %	-3.2 %	-21.0 %	75.3	07.07.2017	10.07.2017	1.73	+57.5 %		Покупать	
ФСК ЕЭС	FEES LI	1.50	+0.0 %	-5.1 %	-18.7 %	61.5	18.07.2017	19.07.2017	#ЗНАЧ!	#ЗНАЧ!	#ЗНАЧ!	#ЗНАЧ!	
Связь, ИТ, медиа													
МТС	MTSS	283.90	+0.5 %	-1.1 %	+17.8 %	9127.8	06.07.2018	09.07.2018	321.08	+13.1 %		Держать	
Ростелеком (ао)	RTKM	65.84	-0.2 %	-0.3 %	-7.4 %	2727.6	05.07.2018	06.07.2018	81.41	+23.7 %		Покупать	
Ростелеком (ап)	RTKMP	62.27	-0.0 %	-0.5 %	+13.1 %	210.0	05.07.2018	06.07.2018	62.55	+0.4 %		Держать	



Основные данные по рынку акций (продолжение)

Компания	Тикер	Цена		Изменение, %			Market Cap, \$ млн.	Div Ex-Date	Закрытие реестра	Целевая цена	Upside, %	Рекомендация
		закр. дня	закр. 1 июня	день	неделя	год						
Мегафон	MFON	476.20		+0.6 %	-0.7 %	-19.2 %	4750.1	10.07.2018	Not Applicable	567.82	+19.2 %	Держать
АФК Система	AFKS	10.40		-0.1 %	+0.3 %	-16.5 %	1614.7	18.07.2018	19.07.2018	17.39	+67.2 %	Покупать
РБК	RBCM	4.93		-0.6 %	-0.3 %	-34.2 %	29.0	Not Applicable	Not Applicable	#ЗНАЧ!	#ЗНАЧ!	#ЗНАЧ!
ADR / GDR												
МТС	MBT US	9.58		-3.5 %	-5.4 %	+4.1 %	154.0	12.10.2017	13.10.2017	11.37	+18.6 %	Держать
Ростелеком	ROSY US	6.29		+2.3 %	-0.5 %	-16.1 %	43.4	05.07.2017	07.07.2017	#ЗНАЧ!	#ЗНАЧ!	#ЗНАЧ!
АФК Система	SSA LI	3.35		-0.9 %	+1.9 %	-25.6 %	26.0	07.12.2017	08.12.2017	5.34	+59.4 %	Покупать
Вымпелком	VIP US	#N/A	N/A	#ЗНАЧ!	#ЗНАЧ!	#ЗНАЧ!	#ЗНАЧ!	#N/A	N/A	#ЗНАЧ!	#ЗНАЧ!	#ЗНАЧ!
СТС	CTCM US	#N/A	N/A	#ЗНАЧ!	#ЗНАЧ!	#ЗНАЧ!	#ЗНАЧ!	25.11.2015	Not Applicable	#ЗНАЧ!	#ЗНАЧ!	#ЗНАЧ!
Yandex	YNDX US	33.52		+0.5 %	-3.0 %	+23.7 %	176.0	Not Applicable	Not Applicable	41.14	+22.7 %	Покупать
Mail.ru	MAIL LI	28.50		+0.5 %	+1.6 %	+8.1 %	100.9	18.03.2013	20.03.2013	33.07	+16.0 %	Держать
Химическая отрасль												
Акрон	AKRN	4349.00		+0.4 %	+2.1 %	+44.5 %	2836.2	13.06.2018	14.06.2018	2898.04	-33.4 %	Продавать
ФосАгро	PHOR	2326.00		+0.2 %	-0.1 %	+1.2 %	4846.2	12.06.2018	13.06.2018	2235.68	-3.9 %	Держать
Уралкалий	URKA	105.10		+1.4 %	-0.2 %	-19.4 %	4964.6	16.06.2017	Not Applicable	128.80	+22.5 %	Покупать



Основные показатели российских еврооблигаций

Bond Name	Price Last	Price Chg (mid)	YTC 5 D	Duration	Payment Rank	Sink	Country	Currency	Ratings S/F/M	Coupon Accrued	Coupon Date	Call/Put Date
Суверенные												
RUSSIA 11 07/24/18	101.15	0.00	2.43	0.14	Sr Unsecured	N	RU	USD	BBB-/BBB-/Ba1	4.00	24.07.2018	-
RUSSIA 12 3/4 06/24/28	162.07	0.00	4.87	6.61	Sr Unsecured	N	RU	USD	BBB-/BBB-/Ba1	5.70	24.06.2018	-
RUSSIA 3 1/2 01/16/19	100.07	0.00	3.39	0.61	Sr Unsecured	N	RU	USD	BBB-/BBB-/Ba1	1.35	16.07.2018	-
RUSSIA 5 1/4 06/23/47	94.82	-0.01	5.61	14.48	Sr Unsecured	N	RU	USD	W/A N/A/BBB-#/N/A N	2.36	23.06.2018	-
RUSSIA 3 5/8 09/16/20	107.18	0.00	0.46	2.18	Sr Unsecured	N	RU	EUR	BBB-/BBB-/Ba1	2.60	16.09.2018	-
RUSSIA 4 1/2 04/04/22	101.94	0.00	3.95	3.54	Sr Unsecured	N	RU	USD	BBB-/BBB-/Ba1	0.76	04.10.2018	-
RUSSIA 4 3/4 05/27/26	100.74	0.00	4.64	6.73	Sr Unsecured	N	RU	USD	W/A N/A/BBB-#/N/A N	0.11	27.11.2018	-
RUSSIA 4 7/8 09/16/23	104.01	0.00	4.02	4.69	Sr Unsecured	N	RU	USD	BBB-/BBB-/Ba1	1.07	16.09.2018	-
RUSSIA 5 04/29/20	102.49	0.00	3.63	1.83	Sr Unsecured	N	RU	USD	BBB-/BBB-/Ba1	0.50	29.10.2018	-
RUSSIA 5 5/8 04/04/42	103.02	-0.01	5.40	13.44	Sr Unsecured	N	RU	USD	BBB-/BBB-/Ba1	0.95	04.10.2018	-
RUSSIA 5 7/8 09/16/43	105.95	-0.01	5.44	13.64	Sr Unsecured	N	RU	USD	BBB-/BBB-/Ba1	1.29	16.09.2018	-
RUSSIA 7 1/2 03/31/30	111.25	0.00	4.07	3.26	Sr Unsecured	Y	RU	USD	BBB-/BBB-/Ba1	1.35	30.09.2018	-
Банки												
EURDEV 5 09/26/20	101.56	#3HAЧ!	4.28	2.19	Sr Unsecured	N	SNAT	USD	BBB-#/N/A N/A/Baa1	0.96	26.09.2018	-
GPBRU 3.984 10/30/18	100.87	0.00	1.76	0.40	Sr Unsecured	N	RU	EUR	BB+/BB+/Ba2	2.38	30.10.2018	-
GPBRU 4 07/01/19	102.38	0.00	1.73	1.03	Sr Unsecured	N	RU	EUR	BB+/BB+/Ba2	3.72	01.07.2018	-
RSHB 5.1 07/25/18	100.26	+0.02 %	3.18	0.14	Sr Unsecured	N	RU	USD	#N/A N/A/BB+/Ba2	1.84	25.07.2018	-
RSHB 7 3/4 05/29/18	#N/A Field	+0.14 %	#N/A N/A	#N/A N/A	Sr Unsecured	N	RU	USD	#N/A N/A/NR/WR	0.00	Field Not Appli	-
SBERRU 3.08 03/07/19	101.14	-0.04 %	1.55	0.75	Sr Unsecured	N	RU	EUR	#N/A N/A/BBB-/Ba1	0.75	07.09.2018	-
SBERRU 3.3524 11/15/19	102.72	-0.07 %	1.44	1.41	Sr Unsecured	N	RU	EUR	#N/A N/A/BBB-/Ba1	1.86	15.11.2018	-
SBERRU 4.15 03/06/19	100.12	-0.01 %	3.97	0.74	Sr Unsecured	N	RU	USD	#N/A N/A/BBB-/Ba1	1.03	06.09.2018	-
SBERRU 6 1/8 02/07/22	104.18	-0.09 %	4.87	3.29	Sr Unsecured	N	RU	USD	#N/A N/A/BBB-/Ba1	2.01	07.08.2018	-
SBERRU 5.18 06/28/19	101.34	-0.05 %	3.88	1.03	Sr Unsecured	N	RU	USD	#N/A N/A/BBB-/Ba1	2.26	28.06.2018	-
SBERRU 5.717 06/16/21	103.19	+0.00 %	4.58	2.76	Sr Unsecured	N	RU	USD	#N/A N/A/BBB-/Ba1	2.68	16.06.2018	-
SBERRU 6 1/8 02/07/22	104.18	-0.09 %	4.87	3.29	Sr Unsecured	N	RU	USD	#N/A N/A/BBB-/Ba1	2.01	07.08.2018	-
SBERRU 5 1/8 10/29/22	99.17	-0.16 %	5.34	3.97	Subordinated	N	RU	USD	#N/A N/A/BB+/Ba2	0.51	29.10.2018	-
VEBBNK 4.032 02/21/23	107.55	-0.14 %	2.32	4.36	Sr Unsecured	N	RU	EUR	BBB-/BBB-#/N/A N/A	1.15	21.02.2019	-
VEBBNK 4.224 11/21/18	100.23	+0.03 %	3.72	0.46	Sr Unsecured	N	RU	USD	BBB-/BBB-#/N/A N/A	0.16	21.11.2018	-
VTB 6 1/4 06/30/35	103.84	-0.02 %	5.89	10.58	Sr Unsecured	N	RU	USD	BBB-/WD/Ba1	2.69	30.06.2018	-
VTB 6 7/8 05/29/18	#N/A Field	+0.12 %	#N/A N/A	#N/A N/A	Sr Unsecured	N	RU	USD	NR/WD/WR	0.00	Field Not Appli	-
VTB 6.551 10/13/20	104.70	+0.01 %	4.43	2.21	Sr Unsecured	N	RU	USD	BBB-/WD/Ba1	0.95	13.10.2018	-
Нефтегаз												
GAZPRU 3.389 03/20/20	103.58	-0.05 %	1.35	1.76	Sr Unsecured	N	RU	EUR	BBB-/BBB-/Baa3	0.71	20.03.2019	-
GAZPRU 3.6 02/26/21	105.10	-0.04 %	1.67	2.63	Sr Unsecured	N	RU	EUR	BBB-/BBB-/Baa3	0.98	26.02.2019	-
GAZPRU 3.7 07/25/18	100.43	-0.09 %	0.55	0.14	Sr Unsecured	N	RU	EUR	BBB-/BBB-/Baa3	3.19	25.07.2018	-
GAZPRU 4.364 03/21/25	110.76	-0.20 %	2.61	6.02	Sr Unsecured	N	RU	EUR	BBB-/BBB-/Baa3	0.91	21.03.2019	-
GAZPRU 4.95 02/06/28	97.89	-0.51 %	5.23	7.65	Sr Unsecured	N	RU	USD	BBB-/BBB-/Baa3	1.64	06.08.2018	-
GAZPRU 4.95 07/19/22	101.08	-0.15 %	4.66	3.71	Sr Unsecured	N	RU	USD	BBB-/BBB-/Baa3	1.87	19.07.2018	-
GAZPRU 5.999 01/23/21	104.17	-0.01 %	4.30	2.43	Sr Unsecured	N	RU	USD	BBB-/BBB-/Baa3	2.20	23.07.2018	-
GAZPRU 6.51 03/07/22	106.30	-0.10 %	4.66	3.36	Sr Unsecured	N	RU	USD	BBB-/BBB-/Baa3	1.59	07.09.2018	-
LUKOIL 6 1/8 11/09/20	105.06	+0.11 %	3.92	2.29	Sr Unsecured	N	RU	USD	BBB-/BBB+/Baa3	0.44	09.11.2018	-
LUKOIL 6.656 06/07/22	107.71	-0.02 %	4.53	3.49	Sr Unsecured	N	RU	USD	BBB-/BBB+/Baa3	3.29	07.06.2018	-
LUKOIL 7 1/4 11/05/19	105.21	-0.03 %	3.45	1.37	Sr Unsecured	N	RU	USD	BBB-/BBB+/Baa3	0.60	05.11.2018	-
NVTKRM 6.604 02/03/21	105.32	+0.10 %	4.46	2.44	Sr Unsecured	N	RU	USD	BBB-/BBB-/Baa3	2.24	03.08.2018	-
SIBNEF 2.933 04/26/18	#N/A Field	#3HAЧ!	#N/A N/A	#N/A N/A	Sr Unsecured	N	RU	EUR	NR/NR/WR	0.00	Field Not Appli	-



Основные показатели российских еврооблигаций

Bond Name	Price Last	Price Chg (mid)	YTC 5 D	Duration	Payment Rank	Sink	Country	Currency	Ratings S/F/M	Coupon Accrued	Coupon Date	Call/Put Date
SIBNEF 6 11/27/23	104.11	-0.07 %	5.13	4.76	Sr Unsecured	N	RU	USD	BBB-/BBB-/Baa3	0.13	27.11.2018	-
TNEFT 8.7 08/07/18	100.95	-0.22 %	3.06	0.17	Sr Unsecured	N	RU	USD	BBB-/N/A N/A/Baa3	2.85	07.08.2018	-
<i>Металлургия</i>												
CHMFRU 5.9 10/17/22	103.86	-0.03 %	4.91	3.90	Sr Unsecured	N	RU	USD	BBB-/BBB-/Baa3	0.79	17.10.2018	-
GMKNRM 4 3/8 04/30/18	#N/A Field	#3HAЧ!	#N/A N/A	#N/A N/A	Sr Unsecured	N	RU	USD	NR/NR/WR	0.00	Field Not Applic	-
GMKNRM 5.55 10/28/20	103.12	+0.09 %	4.17	2.27	Sr Unsecured	N	RU	USD	BBB-/BBB-*/Baa3	0.57	28.10.2018	-
METINR 5 5/8 04/17/20	101.36	-0.05 %	4.85	1.79	Sr Unsecured	N	RU	USD	BB/BB/Ba2	0.75	17.10.2018	-
NLMKRU 4.95 09/26/19	101.90	+0.01 %	3.45	1.27	Sr Unsecured	N	RU	USD	BBB-/BBB-/Baa3	0.95	26.09.2018	-
<i>Химия</i>												
URKARM 3.723 04/30/18	#N/A Field	#3HAЧ!	#N/A N/A	#N/A N/A	Sr Unsecured	N	RU	USD	#N/A N/A/NR/WR	0.00	Field Not Applic	-
<i>Добыча</i>												
ALRSRU 7 3/4 11/03/20	107.83	-0.14 %	4.29	2.24	Sr Unsecured	N	RU	USD	BB+/BB+/Baa3	0.69	03.11.2018	-
NORDLI 6 3/8 05/07/18	#N/A Field	#3HAЧ!	#N/A N/A	#N/A N/A	Sr Unsecured	N	RU	USD	#N/A N/A/NR/WR	0.00	Field Not Applic	-
<i>Телекоммуникации</i>												
MOBTEL 5 05/30/23	99.27	-0.15 %	5.17	4.47	Sr Unsecured	N	RU	USD	BB*/BB+/Ba1u	0.07	30.11.2018	-
MOBTEL 8 5/8 06/22/20	108.33	+0.03 %	4.33	1.86	Sr Unsecured	N	RU	USD	BB*/BB+/Ba1u	3.91	22.06.2018	-
VIP 5.95 02/13/23	101.70	+0.13 %	5.53	4.09	Sr Unsecured	N	NL	USD	BB/BB+/Ba2	1.85	13.08.2018	-
VIP 7.5043 03/01/22	107.19	+0.17 %	5.35	3.29	Sr Unsecured	N	NL	USD	BB/BB+/Ba2	1.96	01.09.2018	-
VIP 7.748 02/02/21	106.82	+0.07 %	4.98	2.40	Sr Unsecured	N	RU	USD	BB/BB+/Ba2	2.65	02.08.2018	-
VIP 9 1/8 04/30/18	#N/A Field	#3HAЧ!	#N/A N/A	#N/A N/A	Sr Unsecured	N	RU	USD	NR/NR/WR	0.00	Field Not Applic	-
<i>Транспорт</i>												
RURAIL 3.3744 05/20/21	105.78	+0.13 %	1.37	2.86	Sr Unsecured	N	RU	EUR	BBB-/BBB-/Baa3	0.15	20.05.2019	-
RURAIL 4.6 03/06/23	112.25	+0.21 %	1.88	4.36	Sr Unsecured	N	RU	EUR	BBB-/BBB-/Baa3	1.15	06.03.2019	-
RURAIL 5.7 04/05/22	104.26	-0.09 %	4.48	3.48	Sr Unsecured	N	RU	USD	BBB-/BBB-/Baa3	0.95	05.10.2018	-
RURAIL 7.487 03/25/31	126.29	+0.15 %	4.73	8.87	Sr Unsecured	N	RU	GBP	BBB-/BBB-/Baa3	1.46	25.09.2018	-
<i>Special</i>												
NVTKRM 6.604 02/03/21	105.32	+0.10 %	4.46	2.44	Sr Unsecured	N	RU	USD	BBB-/BBB-/Baa3	2.24	03.08.2018	-
ALFARU 5 11/27/18	100.56	-0.02 %	3.79	0.48	Sr Unsecured	N	RU	USD	#N/A N/A/BB+/Ba1	0.11	27.11.2018	-
GMKNRM 5.55 10/28/20	103.12	+0.09 %	4.17	2.27	Sr Unsecured	N	RU	USD	BBB-/BBB-*/Baa3	0.57	28.10.2018	-
ALFARU 7 3/4 04/28/21	107.65	-0.22 %	4.88	2.64	Sr Unsecured	N	RU	USD	BB+/BB+/Ba1	0.80	28.10.2018	-
CHMFRU 5.9 10/17/22	103.86	-0.03 %	4.91	3.90	Sr Unsecured	N	RU	USD	BBB-/BBB-/Baa3	0.79	17.10.2018	-
VTB 9 1/2 PERP	104.35	+0.14 %	8.32	3.62	Subordinated	N	RU	USD	N/A N/A/#N/A N/A/Ni	4.72	06.06.2018	06.12.2022 Call
SIBNEF 6 11/27/23	104.11	-0.07 %	5.13	4.76	Sr Unsecured	N	RU	USD	BBB-/BBB-/Baa3	0.13	27.11.2018	-
VEBBNK 6.902 07/09/20	104.31	+0.13 %	4.71	1.94	Sr Unsecured	N	RU	USD	BBB-/BBB-/N/A N/A	2.80	09.07.2018	-
VEBBNK 6.025 07/05/22	103.55	+0.06 %	5.05	3.60	Sr Unsecured	N	RU	USD	BBB-/BBB-/N/A N/A	2.51	05.07.2018	-
SIBNEF 4 3/8 09/19/22	97.82	-0.23 %	4.95	3.92	Sr Unsecured	N	RU	USD	BBB-/BBB-/Baa3	0.92	19.09.2018	-
ROSNRM 4.199 03/06/22	97.72	-0.17 %	4.87	3.47	Sr Unsecured	N	RU	USD	BB+/WD/Baa3	1.04	06.09.2018	-
GPBRU 0 PERP	101.18	-0.27 %	6.66	0.39	Subordinated	N	RU	USD	N/A N/A/#N/A N/A/Ni	1.09	25.10.2018	25.10.2018 Call
KZOKZ 7 05/05/20	107.15	#3HAЧ!	3.13	1.82	Sr Unsecured	N	KZ	USD	BB-/BBB-/WR	0.58	Field Not Applic	-
KZOKZ 4 3/4 04/19/27	98.89	-0.17 %	4.90	7.29	Sr Unsecured	N	KZ	USD	BB-/BBB-/Baa3	0.61	19.10.2018	-





График 1. Еврооблигации: Суверенные

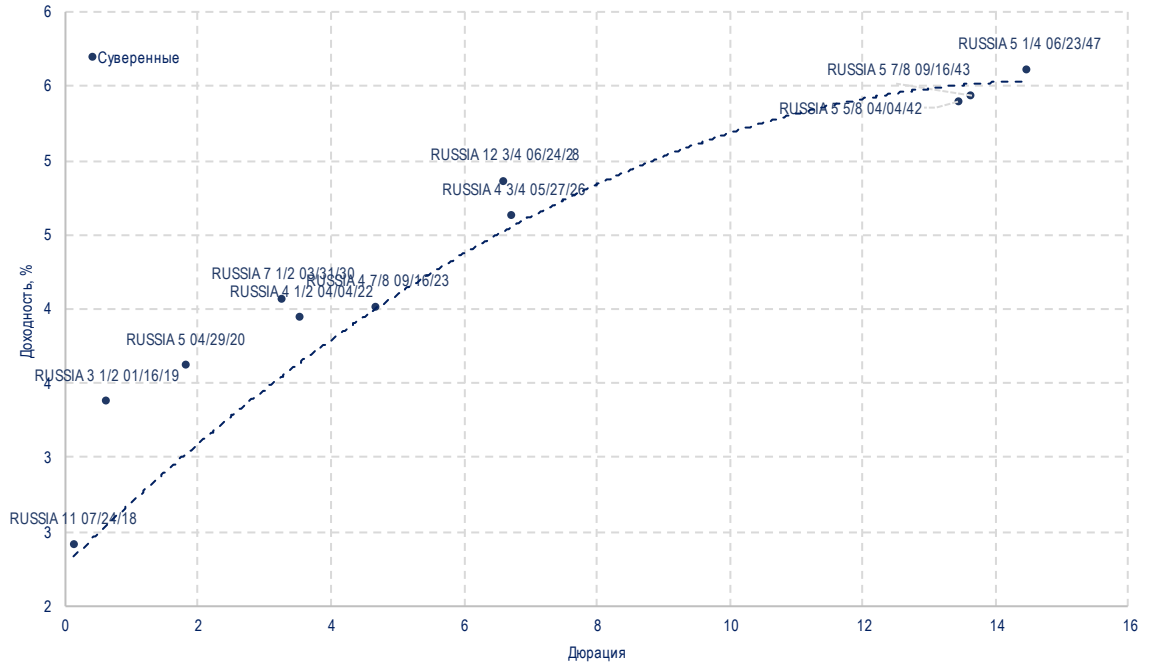


График 2. Еврооблигации: Банки

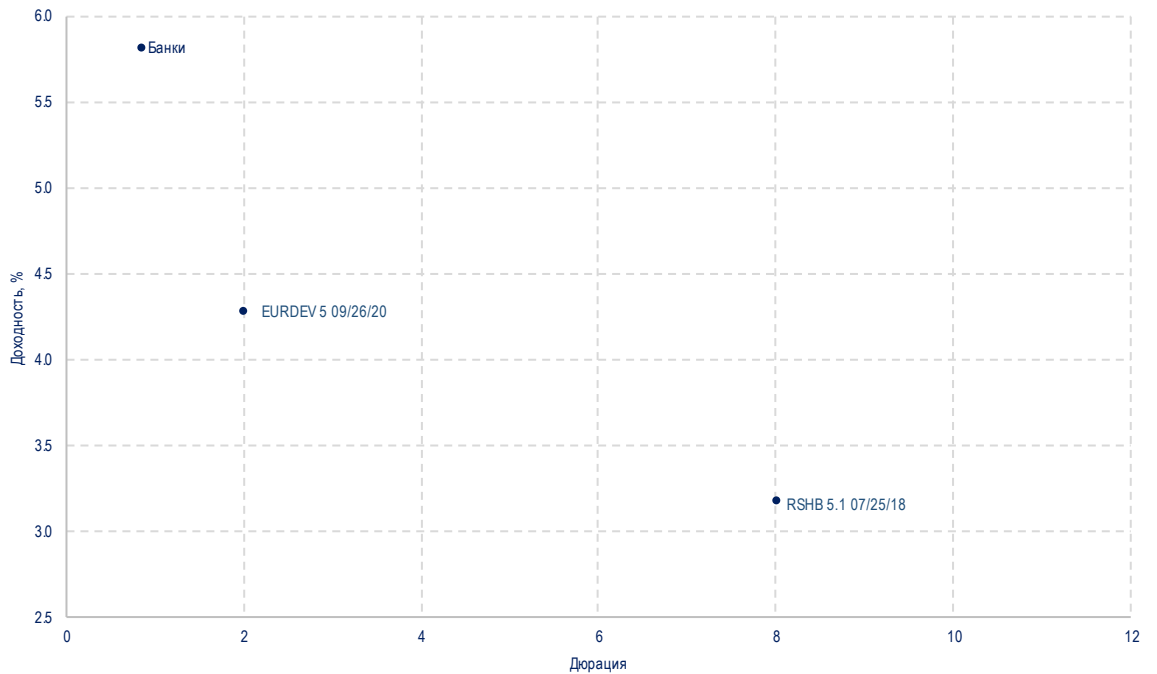




График 3. Еврооблигации: Нефтегаз

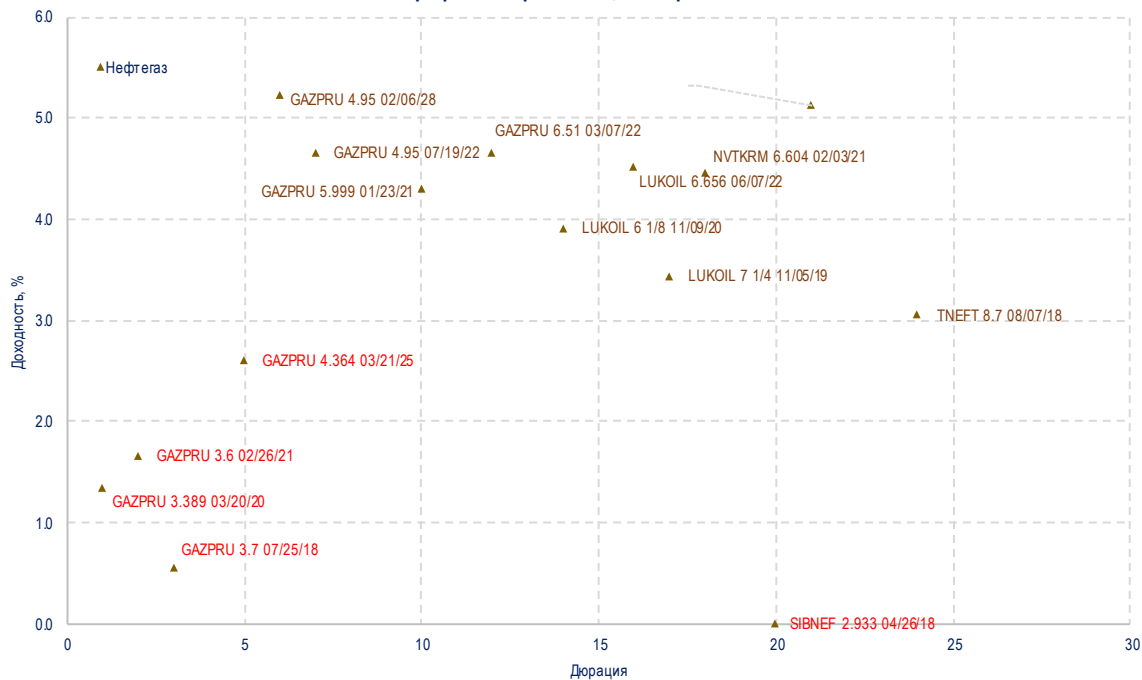
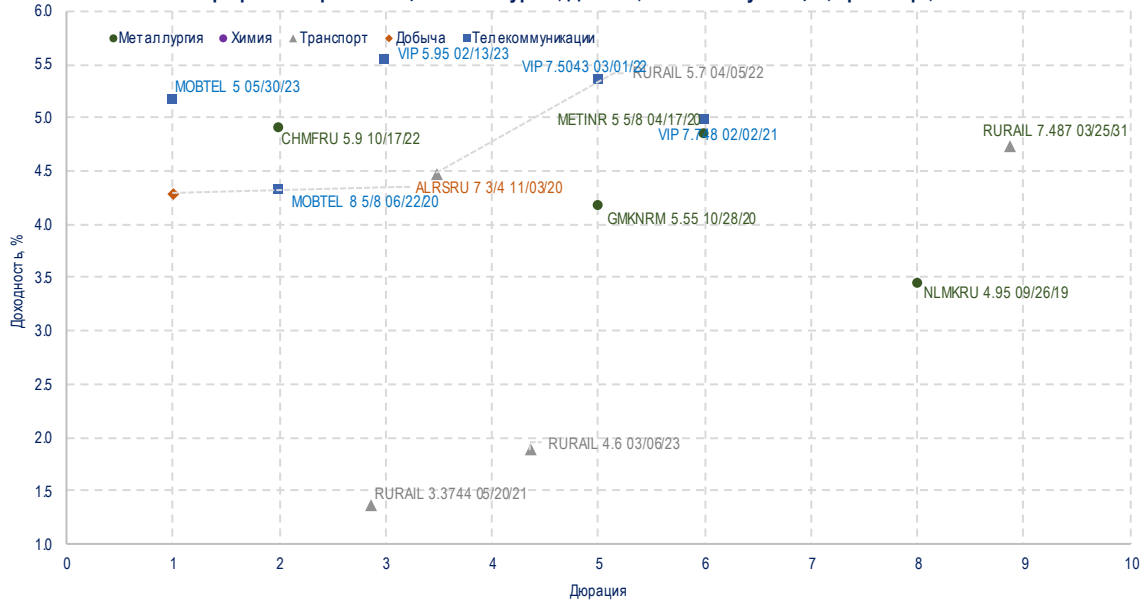


График 4. Еврооблигации: Металлургия, Добыча, Телекоммуникации, Транспорт, Химия






ООО «УНИВЕР Капитал»

- ✓ Собственный капитал превышает 700 млн RUB;
- ✓ Входит в ТОП-10 операторов Московской Биржи;
- ✓ Торговый оборот на Московской Бирже по итогам 2017 г. – более 11,0 трлн. RUB;
- ✓ Участник торгов Московской Биржи, Санкт-Петербургской биржи, Национальной Товарной Биржи, Казахстанской биржи KASE.



Рейтинги



Аудитор



Crowe Horwath.

Центральный Офис

123112, г. Москва. Пресненская набережная, дом 8, строение 1,
("Башня Москва" Город Столиц комплекса "Москва-Сити"), 4 этаж

Телефон: (495) 644-11-22 (многоканальный)

Эл. почта: info@univer.ru

Сайт www.univer.ru

Контакты

Президент

Алексей Иванов, к.э.н.
тел.: (495) 644-11-22 доб. 2277
e-mail: aivanov@univer.ru

Заместитель Генерального директора по инвестициям

Дмитрий Александров, к.х.н.
тел.: (495) 644-11-22 доб. 3336
e-mail: daleksandrov@univer.ru

Со-Директор Департамента брокерского обслуживания

Тарасов Роман
тел.: (495) 644-11-22 доб. 4401
e-mail: rtarasov@univer.ru

Заместитель начальника Управления продаж

Артем Клюкин
тел.: (495) 644-11-22 доб. 2272
e-mail: aklugin@univer.ru

Лицензии

Лицензия профессионального участника рынка ценных бумаг на осуществление брокерской деятельности № 045-12601-100000 от 09 октября 2009 года, выдана Федеральной службой по финансовым рынкам, срок действия – без ограничения срока действия.

Лицензия профессионального участника рынка ценных бумаг на осуществление дилерской деятельности № 045-12604-010000 от 09 октября 2009 года, выдана Федеральной службой по финансовым рынкам, срок действия – без ограничения срока действия.

Лицензия на осуществление депозитарной деятельности № 045-12895-000100 от 02.02.2010 г., выдана Федеральной службой по финансовым рынкам, срок действия - бессрочная.

Заявление об ограничении ответственности

Настоящее аналитическое исследование подготовлено ООО «УНИВЕР Капитал» на основе информации, полученной из официальных общедоступных источников, в надежности и достоверности которых нет оснований сомневаться. Специальных исследований, направленных на выявление фактов неполноты и недостоверности указанной информации, не проводилось. Аналитические выводы и заключения, представленные в настоящем документе, являются мнением специалистов ООО «УНИВЕР Капитал». Никакая информация и никакое мнение, выраженное в данном документе, не являются рекомендацией по покупке или продаже ценных бумаг, иных финансовых инструментов, опционов, фьючерсов или ценных бумаг, производных от этих активов (деривативов), не является офертой или предложением делать оферту или осуществлять иные вложения капитала. Данное аналитическое исследование не предоставляет гарантий или обещаний будущей эффективности (доходности) деятельности на рынке ценных бумаг. За достоверность информации, лежащей в основе настоящего документа, и за последствия решений, принятых Вами на основе настоящего документа, ООО «УНИВЕР Капитал» ответственности не несет. Необходимо принимать во внимание, что доход от инвестирования в определенные ценные бумаги или иные финансовые инструменты, если таковой имеет место, может варьироваться, а стоимость этих ценных бумаг и иных финансовых инструментов может повышаться или понижаться. Колебание курсов иностранных валют может оказать неблагоприятное влияние на курс, стоимость и доходность определенной ценной бумаги и иного финансового инструмента, упомянутых в настоящем документе. Никакая информация, касающаяся налогообложения, изложенная в настоящем документе, не является консультированием по вопросам налогообложения. Наша Компания настоятельно рекомендует инвесторам обращаться за консультациями к независимым специалистам в области налогообложения, которыми будут учитываться особые обстоятельства каждой конкретной ситуации. ООО «УНИВЕР Капитал» проводит строгую внутреннюю политику, направленную на предотвращение каких-либо действительных или потенциальных конфликтов интересов компании и инвесторов, а также предотвращение ущемления интересов инвесторов. Для получения дополнительной информации о ценных бумагах, упомянутых в настоящем исследовании, необходимо обратиться в ООО «УНИВЕР Капитал». Воспроизводить, копировать, цитировать, а также делать выдержки из настоящего документа без предварительного письменного согласия ООО «УНИВЕР Капитал» запрещено.