

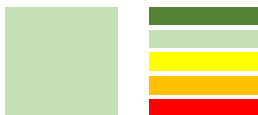


Цифра дня

+1,81%

– динамика котировок
СТАЛИ

Уровень тревожности



S&P 500 открывает дорогу к росту.

В США торги завершились хорошим подъёмом индексов; по S&P 500 после возможного снижения к 2740 п. открывается дорога на 2800 п. и далее. Технически можно говорить о высокой вероятности раскрытия консолидации вверх теперь уже с уверенным дальнейшим движением вверх, хотя фигура «вымпел» и была в слабой бычьей форме.

Саммит G7 пока не принёс позитивных результатов, но и явного разлада нет.

В Азии также небольшие господствуют покупки.

На рынке европейских суверенных бондов доходности практически всех бумаг на горизонте 10 лет прибавляют 2-4 б.п.. Доходность по американским 10-летним UST находится возле 2,8%.

Нефть просела на данных по запасам в США, но затем вновь ушла на \$76 за баррель Brent.

Драгметаллы в целом остаются в волатильном боковике, хотя и подрастают. Промышленные металлы в уверенном плюсе, продовольствие несильно дорожает.

Среди важной статистики сегодня отметим пересмотренные данные по ВВП еврозоны и заявки на пособия в США.

Утренние данные показали продажи иностранными инвесторами японских акций и снижение производственных заказов по Германии.

Рекомендации

В паре EURUSD достигнута первая цель отскока, не исключено движение и на 1,20.

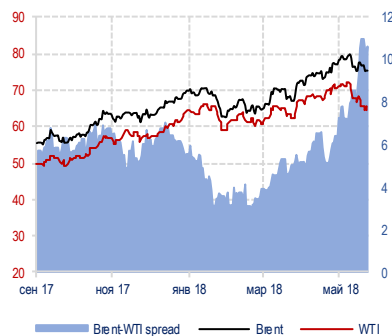
Идеи парного трейдинга подтверждаем: Серебро в покупке против золота и нефть Brent в короткой позиции против WTI.

При падении ВТБ до 0,0425 руб. за акцию и ФСК ЕЭС до 0,1805 руб. за акцию, целесообразна долгосрочная покупка.

Динамика индексов MMBE, MSCI Russia и RUBUSD



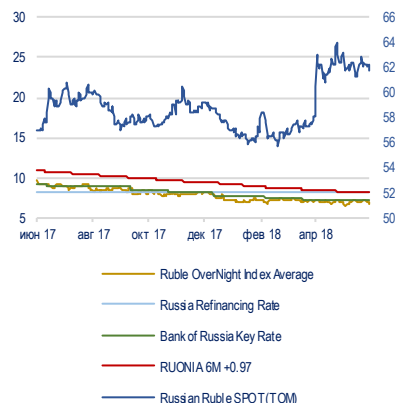
Динамика цен на нефть



Динамика цены золота и UST-10



Ставки денежного рынка



Основные макроэкономические данные

Мировые индексы				
	Закрытие	1D, %	1M, %	Y+D, %
Dow Jones	25146.39	+1.40 %	+3.24 %	+1.73 %
S&P 500	2772.35	+0.86 %	+3.73 %	+3.69 %
Nasdaq	7689.24	+0.67 %	+5.84 %	+11.38 %
Mexico Bolsa	45181.82	+0.11 %	-2.78 %	-8.45 %
Brazilian Bovespa	76117.23	-0.68 %	-7.98 %	-0.37 %
Argentina Merval	30428.00	+0.23 %	+10.60 %	+1.21 %
FTSE	7712.37	+0.00 %	+1.92 %	+0.32 %
DAX	12908.15	+0.61 %	-0.31 %	-0.07 %
CAC	5498.08	+0.74 %	-0.60 %	+3.49 %
NIKKEI	22823.26	+0.87 %	+1.58 %	+0.26 %
Hang Seng	31475.08	+0.69 %	+4.94 %	+5.20 %
Korea Composite	2470.58	+0.69 %	+0.37 %	+0.13 %
MSCI EM	1150.17	+0.50 %	+0.93 %	-0.72 %
PTC	1180.88	+0.27 %	+2.34 %	+2.29 %
ММВБ	#N/A N/A	#ЗНАЧ!	#ЗНАЧ!	#ЗНАЧ!

Товарные рынки				
	Закрытие	1D, %	1M, %	Y+D, %
Brent	75.80	+0.58 %	-0.49 %	+13.35 %
WTI	64.99	+0.40 %	-8.12 %	+7.56 %
Никель	+1.46 %	+1.46 %	+13.05 %	+27.57 %
Медь	+2.52 %	+2.52 %	+5.37 %	-0.14 %
Алюминий	+0.13 %	+0.13 %	+0.06 %	+3.39 %
Олово	+0.48 %	+0.48 %	-2.57 %	+4.78 %
Свинец	+0.26 %	+0.26 %	+10.40 %	+0.62 %
Цинк	+0.94 %	+0.94 %	+7.99 %	-3.14 %
Сталь	+0.00 %	+0.00 %	+0.0 %	+0.00 %
Золото	1300.10	+0.62 %	-0.71 %	+0.70 %
Платина	901.00	+0.45 %	+0.00 %	-2.59 %
Палладий	1008.00	+2.44 %	+4.67 %	-4.64 %
Серебро	16.32	+0.07 %	-5.50 %	-16.20 %

Валюты				
	Закрытие	1D, %	1M, %	Y+D, %
Доллар/Рубль	61.85	-0.05 %	+1.72 %	-6.72 %
Евро/Рубль	73.14	-0.50 %	+2.57 %	-5.28 %
Евро/Доллар	1.18	+0.47 %	-0.78 %	-1.47 %
Евро/Фунт	0.88	-0.11 %	+0.07 %	+1.06 %
Доллар/Иена	109.95	+0.21 %	-0.78 %	+2.49 %
Доллар/Франк	0.98	+0.44 %	+2.09 %	-0.80 %
Доллар/Новозел.	1.42	-0.29 %	-0.54 %	+0.65 %
Евро/Австрал.	1.31	+0.15 %	-1.83 %	+1.96 %

Суверенные CDS				
	Закрытие	1D, %	1M, %	Y+D, %
Portugal	#N/A N/A	#ЗНАЧ!	#ЗНАЧ!	#ЗНАЧ!
Russia	132.01	-0.29 %	-5.77 %	+3.49 %
Italy	231.98	-0.65 %	+161.81 %	+97.65 %
Spain	67.69	-1.67 %	+73.52 %	+21.40 %
France	25.40	-1.20 %	+69.83 %	+46.36 %
Japan	51.36	-0.06 %	+0.93 %	+14.09 %
Germany	12.37	+4.28 %	+42.81 %	+30.19 %
Greece	0.00	+0.00 %	+0.00 %	+0.00 %

Котировки акций и АДР				
Компания	Ticker	Тикер	ADR/Локальные, %	
ВТБ	VTBR LI	VTB RX	-0.86 %	
Газпром нефть	GAZ LI	SIBN RX	-0.39 %	
ЛУКОЙЛ	LKOD LI	LKOH RX	-1.36 %	
Роснефть	ROSN LI	ROSN RX	-1.24 %	
Ростелеком	ROSY US	RTKM RX	+1.07 %	
Система	SSA LI	AFKS RX	-0.72 %	
Газпром	OGZD LI	GAZP RX	-2.44 %	
Сбербанк	SBRCY US	SBER RX	+1.53 %	

Суверенный спрэд				
	Закрытие	1D, %	1M, %	Y+D, %
Russia30-UST10	117.00	-0.85 %	-3.31 %	+42.68 %
UST-10	99.08	-0.09 %	-	-
Bund-10	100.04	-	-	-

Важнейшая макроэкономическая статистика

Время	Страна	Индикатор	Период	Факт	Прогноз	Прошлое	Пересмотр	Един. изм.
22:00	US	Consumer credit mm, \$	Апр		14	11.62		млрд USD
15:30	US	Initial Claims			225	221		тыс
12:00	EZ	GDP revised yy	1 кв		3	2.5		%
12:00	EZ	GDP revised qq	1 кв		0	0.4		%
9:00	DE	Industrial Orders m/m	Апр	-2.5	1	-0.9	-1.10	%
2:50	JP	Foreign invest JP stock		-527.6		-380		млрд JPY



Основные данные по рынку акций

Компания	Тикер	Цена	Изменение, %			Market	Div	Закрытие	Целевая	Upside, %	Рекомендация
			закртия	день	неделя						
Нефть и газ											
Башнефть	BANE	2228.00	+0.4 %	+1.0 %	-14.4 %	6162.9	06.07.2018	09.07.2018	2518.99	+13.1 %	Держать
Газпром	GAZP	146.98	+0.1 %	+1.4 %	+23.6 %	56259.9	18.07.2018	19.07.2018	163.29	+11.1 %	Держать
НОВАТЭК	NVTK	845.50	+0.1 %	+0.9 %	+37.5 %	41508.5	02.05.2018	03.05.2018	845.10	-0.0 %	Держать
Роснефть	ROSN	381.90	+0.3 %	-0.9 %	+24.0 %	65442.3	29.06.2018	02.07.2018	388.25	+1.7 %	Держать
ЛУКОЙЛ	LKOH	4273.50	+0.2 %	+1.5 %	+58.0 %	58771.7	10.07.2018	11.07.2018	4346.46	+1.7 %	Держать
Газпром нефть	SIBN	327.85	+0.6 %	+1.8 %	+65.2 %	25133.4	25.06.2018	26.06.2018	321.22	-2.0 %	Держать
Сургутнефтегаз (ao)	SNGS	28.88	+0.3 %	+0.9 %	+9.5 %	16679.5	18.07.2018	19.07.2018	36.88	+27.7 %	Покупать
Сургутнефтегаз (ап)	SNGSP	31.41	+0.0 %	+3.1 %	+15.3 %	3911.6	18.07.2018	19.07.2018	41.97	+33.6 %	Покупать
Татнефть (ao)	TATN	670.65	+0.3 %	+0.6 %	+87.3 %	24722.2	05.07.2018	06.07.2018	558.38	-16.7 %	Держать
Татнефть (ап)	TATNP	460.10	+0.9 %	+0.5 %	+70.7 %	24722.2	05.07.2018	06.07.2018	455.45	-1.0 %	Держать
Транснефть	TRNFP	173650.0	-0.2 %	+1.8 %	+8.8 %	4365.6	#N/A	N/A Not Applicable	189216.0	+9.0 %	Держать
ADR / GDR											
Газпром	OGZD LI	4.64	+0.0 %	+2.1 %	+11.2 %	887.5	19.07.2017	20.07.2017	5.23	+12.9 %	Держать
НОВАТЭК	NVTK LI	147.10	+0.0 %	+2.1 %	+35.3 %	722.2	02.05.2018	03.05.2018	140.19	-4.7 %	Держать
Роснефть	ROSN LI	6.10	+0.0 %	-0.0 %	+13.8 %	1045.0	09.10.2017	10.10.2017	6.48	+6.3 %	Держать
ЛУКОЙЛ	LKOD LI	68.16	+0.0 %	+2.1 %	+42.5 %	937.4	21.12.2017	22.12.2017	73.52	+7.9 %	Держать
Газпром нефть	GAZ LI	26.40	+0.0 %	+3.3 %	+52.6 %	404.8	25.06.2018	26.06.2018	25.72	-2.6 %	Держать
Сургутнефтегаз (ao)	SGGD LI	4.56	+0.0 %	+2.6 %	-2.2 %	263.6	18.07.2017	19.07.2017	4.72	+3.3 %	Держать
Татнефть	ATAD LI	64.60	+0.0 %	+0.9 %	+67.4 %	397.0	21.12.2017	22.12.2017	55.14	-14.6 %	Держать
Банки											
Сбербанк	SBER	218.07	+0.1 %	-1.9 %	+42.7 %	76114.1	25.06.2018	26.06.2018	288.74	+32.4 %	Покупать
Сбербанк	SBERP	194.00	+0.5 %	-1.0 %	+56.7 %	3136.7	25.06.2018	26.06.2018	248.95	+28.3 %	Покупать
Банк Возрождение (ao)	VZRZ	418.00	+8.9 %	+11.5 %	-43.8 %	160.5	09.07.2018	10.07.2018	#ЗНАЧ!	#ЗНАЧ!	#ЗНАЧ!
Банк Возрождение (ап)	VZRZP	218.00	+15.6 %	+16.0 %	+42.5 %	4.6	09.07.2018	10.07.2018	#ЗНАЧ!	#ЗНАЧ!	#ЗНАЧ!
ВТБ	VTBR	0.05	-0.3 %	-5.6 %	-26.5 %	9870.1	01.06.2018	04.06.2018	0.06	+30.9 %	Покупать
Росбанк	ROSB	59.70	+0.0 %	+2.9 %	+12.0 %	1497.5	11.04.2008	Not Applicable	#ЗНАЧ!	#ЗНАЧ!	#ЗНАЧ!
Банк Санкт-Петербург	BSPB	51.15	+0.4 %	+1.1 %	-13.7 %	413.1	01.06.2018	04.06.2018	74.18	+45.0 %	Покупать
ADR / GDR											
ВТБ	VTBR LI	1.51	+0.0 %	-4.9 %	-31.9 %	158.2	01.06.2018	04.06.2018	1.61	+6.5 %	Держать
Сбербанк	SBRCY US	14.46	+2.0 %	-1.2 %	+31.9 %	1261.8	13.06.2017	14.06.2017	#ЗНАЧ!	#ЗНАЧ!	#ЗНАЧ!
Металлургия											
ГМК Норильский никель	GMKN	11630.00	-0.1 %	+4.7 %	+47.9 %	29757.0	18.10.2017	19.10.2017	11179.84	-3.9 %	Держать
ЧЦЗ	CHZN	577.00	+0.0 %	-2.4 %	+24.6 %	505.6	Not Applicable	Not Applicable	#ЗНАЧ!	#ЗНАЧ!	#ЗНАЧ!
ВСМПО-Ависма	VSMO	16920.00	+0.1 %	-2.2 %	+17.2 %	3154.2	05.06.2018	06.06.2018	#ЗНАЧ!	#ЗНАЧ!	#ЗНАЧ!
Мечел	MTLR	111.60	+1.7 %	-0.2 %	-23.9 %	751.1	23.05.2015	Not Applicable	114.29	+2.4 %	Держать
Полюс золото	PLZL	3938.00	+0.7 %	+5.0 %	-11.8 %	8504.2	08.06.2018	10.06.2018	5535.33	+40.6 %	Покупать
Северсталь	CHMF	1038.60	+0.7 %	+3.6 %	+43.6 %	14067.7	18.06.2018	19.06.2018	851.41	-18.0 %	Держать
ММК	MAGN	49.17	+0.6 %	+0.2 %	+66.1 %	8883.8	11.06.2018	13.06.2018	40.97	-16.7 %	Держать
НЛМК	NLMK	172.19	+0.9 %	+5.5 %	+56.9 %	16685.8	19.06.2018	20.06.2018	124.71	-27.6 %	Продавать
ТМК	TRMK	83.25	+0.3 %	+0.9 %	+6.9 %	1390.7	29.06.2018	02.07.2018	99.01	+18.9 %	Держать
Распадская	RASP	104.77	-0.6 %	+7.5 %	+83.0 %	1191.2	19.05.2014	Not Applicable	110.86	+5.8 %	Держать
Белон	BLNG	2.75	+1.1 %	+2.2 %	+9.6 %	51.1	11.05.2012	Not Applicable	#ЗНАЧ!	#ЗНАЧ!	#ЗНАЧ!
Русал	RUALR	#N/A	N/A	#ЗНАЧ!	#ЗНАЧ!	#ЗНАЧ!	29.09.2016	30.09.2016	#ЗНАЧ!	#ЗНАЧ!	#ЗНАЧ!
ADR / GDR											
ГМК Норильский никель	MNOD LI	18.69	+0.0 %	+5.4 %	+34.9 %	478.1	18.10.2017	19.10.2017	18.40	-1.5 %	Держать
ЧЦЗ	CHZN LI	8.60	+0.0 %	+0.0 %	-25.2 %	7.5	Not Applicable	Not Applicable	#ЗНАЧ!	#ЗНАЧ!	#ЗНАЧ!
Евраз	EVR LN	523.20	+0.0 %	+2.4 %	+169.7 %	122.1	07.06.2018	08.06.2018	407.06	-22.2 %	Продавать
Северсталь	SVST LI	16.70	+0.0 %	+5.0 %	+30.8 %	226.2	04.12.2017	05.12.2017	15.00	-10.2 %	Держать
ММК	MMK LI	10.22	+0.0 %	+0.2 %	+51.2 %	142.0	12.06.2018	13.06.2018	10.06	-1.6 %	Держать
НЛМК	NLMK LI	27.72	+0.0 %	+5.4 %	+44.4 %	268.6	19.06.2018	20.06.2018	23.10	-16.7 %	Держать
ТМК	TMKS LI	5.40	+0.0 %	+0.0 %	-3.1 %	22.6	29.06.2018	02.07.2018	6.20	+14.9 %	Держать
Русал	486 HK	2.28	+0.4 %	+4.6 %	-40.6 %	560.1	06.09.2017	07.09.2017	#ЗНАЧ!	#ЗНАЧ!	#ЗНАЧ!
Полюс золото	OPYGY US	33.50	+0.0 %	+1.5 %	-14.1 %	144.7	07.06.2018	08.06.2018	#ЗНАЧ!	#ЗНАЧ!	#ЗНАЧ!
Мечел	MTL US	3.53	+2.3 %	+1.1 %	-31.3 %	11.9	23.05.2014	Not Applicable	3.34	-5.5 %	Держать
Машиностроение											
Авто ВАЗ (ao)	AVAZ	11.65	-0.9 %	-0.4 %	+26.6 %	890.4	10.05.2011	Not Applicable	#ЗНАЧ!	#ЗНАЧ!	#ЗНАЧ!

Основные данные по рынку акций (продолжение)

Компания	Тикер	Цена		Изменение, %			Market Cap, \$ млн.	Div Ex-Date	Закрытие реестра	Целевая цена	Upside, %	Рекомендация	
		закр. дня	день	неделя	год								
Авто ВАЗ (ап)	AVAZP	11.70	+0.0 %	+1.7 %	+67.1 %	87.4	12.05.2010	Not Applicable	#ЗНАЧ!	#ЗНАЧ!	#ЗНАЧ!		
Группа ГАЗ	GAZA	468.00	+0.2 %	+13.6 %	-2.9 %	147.8	23.04.2003	Not Applicable	#ЗНАЧ!	#ЗНАЧ!	#ЗНАЧ!		
Камаз	KMAZ	52.90	+0.2 %	+0.4 %	+3.7 %	604.9	17.07.2018	18.07.2018	#ЗНАЧ!	#ЗНАЧ!	#ЗНАЧ!		
РКК Энергия	RKKE	7230.00	+0.3 %	+0.7 %	+26.8 %	131.4	27.07.2017	Not Applicable	#ЗНАЧ!	#ЗНАЧ!	#ЗНАЧ!		
СОЛЛЕРС	SVAV	482.00	+0.2 %	+4.8 %	-9.9 %	267.1	10.06.2016	Not Applicable	552.00	+14.5 %	Держать		
Иркут	IRKT	16.90	+1.2 %	+10.1 %	+55.3 %	318.6	14.07.2017	17.07.2017	#ЗНАЧ!	#ЗНАЧ!	#ЗНАЧ!		
Транспорт													
Аэрофлот	AFLT	142.60	+0.9 %	+1.3 %	-24.6 %	2560.7	05.07.2018	06.07.2018	152.24	+6.8 %	Держать		
НМТП	NMTP	6.58	-0.4 %	-2.5 %	-3.5 %	2047.5	26.05.2017	29.05.2017	#ЗНАЧ!	#ЗНАЧ!	#ЗНАЧ!		
Потребительский сектор													
Аптеки 36,6	APTK	6.99	+0.3 %	+0.4 %	+5.7 %	263.4	14.05.2010	Not Applicable	#ЗНАЧ!	#ЗНАЧ!	#ЗНАЧ!		
Фармстандарт	PHST	#N/A	N/A	#ЗНАЧ!	#ЗНАЧ!	#ЗНАЧ!	#ЗНАЧ!	03.05.2013	Not Applicable	#ЗНАЧ!	#ЗНАЧ!	#ЗНАЧ!	
Разгуляй	GRAZ	#N/A	N/A	#ЗНАЧ!	#ЗНАЧ!	#ЗНАЧ!	#ЗНАЧ!	Not Applicable	Not Applicable	#ЗНАЧ!	#ЗНАЧ!	#ЗНАЧ!	
Черкизово	GCHE	1065.00	+0.5 %	-0.5 %	-14.0 %	757.0	02.04.2018	03.04.2018	#ЗНАЧ!	#ЗНАЧ!	#ЗНАЧ!		
Дикси	DIXY	327.00	+0.0 %	+0.3 %	+48.9 %	659.6	#N/A	N/A	#N/A	N/A	260.80	-20.2 %	Продавать
М.Видео	MVID	403.00	+0.4 %	-1.2 %	+3.7 %	1171.4	29.06.2018	Not Applicable	368.00	-8.7 %	Держать		
Магнит	MGNT	4958.00	+0.4 %	-3.0 %	-45.8 %	8169.7	05.07.2018	06.07.2018	5206.10	+5.0 %	Держать		
Синергия	SYNG	#N/A	N/A	#ЗНАЧ!	#ЗНАЧ!	#ЗНАЧ!	#ЗНАЧ!	#N/A	N/A	#N/A	N/A	#ЗНАЧ!	#ЗНАЧ!
ADR / GDR													
X5	FIVE LI	28.26	+0.0 %	-0.5 %	-23.2 %	124.1	24.05.2018	25.05.2018	37.24	+31.8 %	Покупать		
Магнит	MGNT LI	18.97	+0.0 %	-5.7 %	-47.4 %	156.3	14.09.2017	15.09.2017	20.12	+6.1 %	Держать		
Черкизово	CHE LI	#N/A	N/A	#ЗНАЧ!	#ЗНАЧ!	#ЗНАЧ!	#ЗНАЧ!	05.10.2017	06.10.2017	#ЗНАЧ!	#ЗНАЧ!	#ЗНАЧ!	
Энергетика													
РусГидро	HYDR	0.71	+0.5 %	-2.4 %	-13.9 %	4868.2	10.07.2018	11.07.2018	0.88	+24.5 %	Покупать		
ФСК ЕЭС	FEES	0.18	+0.5 %	+0.9 %	+13.5 %	3794.3	17.07.2018	18.07.2018	0.17	-9.2 %	Держать		
Интер РАО	IRAO	4.20	+0.2 %	+2.9 %	+8.7 %	7086.3	31.05.2018	01.06.2018	4.75	+13.2 %	Держать		
Россети	RSTI	0.80	+0.5 %	+0.7 %	+5.8 %	2579.2	06.07.2018	09.07.2018	0.60	-24.7 %	Продавать		
Оптовая генерация													
ОГК-2	OGKB	0.41	-0.5 %	-0.5 %	+9.1 %	733.9	09.07.2018	10.07.2018	0.59	+43.1 %	Покупать		
Юнипро	UPRO	2.88	+0.9 %	+1.1 %	+9.6 %	2931.9	02.07.2018	03.07.2018	2.82	-2.1 %	Держать		
ОГК-5	OGKE	1.44	-0.3 %	+1.4 %	+28.5 %	823.6	21.06.2018	22.06.2018	1.47	+2.2 %	Держать		
Территориальная генерация													
ТГК-1	TGKA	0.01	+0.6 %	+3.1 %	-15.7 %	630.4	22.06.2018	25.06.2018	0.01	+3.1 %	Держать		
ТГК-2	TGKB	0.00	+2.0 %	-7.4 %	+89.6 %	70.6	12.05.2011	Not Applicable	#ЗНАЧ!	#ЗНАЧ!	#ЗНАЧ!		
Мосэнерго	MSNG	2.53	-0.6 %	-1.9 %	+10.1 %	1626.0	15.06.2018	18.06.2018	2.52	-0.6 %	Держать		
ТГК-4	TGKD	0.00	+0.1 %	+1.3 %	+29.1 %	111.9	12.04.2011	Not Applicable	#ЗНАЧ!	#ЗНАЧ!	#ЗНАЧ!		
Волжская ТГК	VTGK	#N/A	N/A	#ЗНАЧ!	#ЗНАЧ!	#ЗНАЧ!	#ЗНАЧ!	22.05.2012	Not Applicable	#ЗНАЧ!	#ЗНАЧ!	#ЗНАЧ!	
Кузбассэнерго	KZBE	#N/A	N/A	#ЗНАЧ!	#ЗНАЧ!	#ЗНАЧ!	#ЗНАЧ!	04.05.2011	Not Applicable	#ЗНАЧ!	#ЗНАЧ!	#ЗНАЧ!	
ТГК-14	TGKN	0.01	+0.0 %	-3.1 %	+79.1 %	115.5	13.05.2011	Not Applicable	#ЗНАЧ!	#ЗНАЧ!	#ЗНАЧ!		
Межрегиональные распределительные сетевые компании (МРСК)													
Ленэнерго (ао)	LSNG	5.77	+0.5 %	+2.7 %	+38.7 %	975.6	18.06.2018	19.06.2018	#ЗНАЧ!	#ЗНАЧ!	#ЗНАЧ!		
Ленэнерго (ап)	LSNGP	119.65	+0.3 %	+4.5 %	+108.4 %	975.6	23.06.2017	26.06.2017	#ЗНАЧ!	#ЗНАЧ!	#ЗНАЧ!		
МОЭСК	MSRS	0.72	+0.1 %	+2.0 %	-17.8 %	569.4	20.06.2017	21.06.2017	#ЗНАЧ!	#ЗНАЧ!	#ЗНАЧ!		
МРСК Сибири	MRKS	0.11	+0.5 %	-0.5 %	+57.3 %	163.3	18.06.2018	19.06.2018	#ЗНАЧ!	#ЗНАЧ!	#ЗНАЧ!		
МРСК Северо-Запада	MRKZ	0.06	-0.5 %	+0.5 %	+27.0 %	85.2	23.06.2017	26.06.2017	#ЗНАЧ!	#ЗНАЧ!	#ЗНАЧ!		
МРСК Центра	MRKC	0.36	+0.7 %	+2.3 %	-26.8 %	243.4	09.06.2018	13.06.2018	#ЗНАЧ!	#ЗНАЧ!	#ЗНАЧ!		
МРСК Волги	MRKV	0.13	+0.0 %	+4.6 %	+86.5 %	404.3	11.06.2018	13.06.2018	#ЗНАЧ!	#ЗНАЧ!	#ЗНАЧ!		
МРСК Центра и Приволжья	MRKP	0.36	+2.0 %	+3.6 %	+94.7 %	646.9	08.06.2018	12.06.2018	#ЗНАЧ!	#ЗНАЧ!	#ЗНАЧ!		
Новосибирскэнерго	NONG	#N/A	N/A	#ЗНАЧ!	#ЗНАЧ!	#ЗНАЧ!	#ЗНАЧ!	03.07.2015	Not Applicable	#ЗНАЧ!	#ЗНАЧ!	#ЗНАЧ!	
ADR / GDR													
Мосэнерго	AOMD LI	2.20	+0.0 %	+1.9 %	+7.3 %	28.3	15.06.2018	18.06.2018	#ЗНАЧ!	#ЗНАЧ!	#ЗНАЧ!		
РусГидро	HYDR LI	1.08	+0.0 %	+0.0 %	-22.7 %	74.6	07.07.2017	10.07.2017	1.73	+59.9 %	Покупать		
ФСК ЕЭС	FEES LI	1.50	+0.0 %	+0.0 %	-16.7 %	61.8	18.07.2017	19.07.2017	#ЗНАЧ!	#ЗНАЧ!	#ЗНАЧ!		
Связь, ИТ, медиа													
МТС	MTSS	287.40	+0.8 %	+1.8 %	+15.0 %	9286.3	06.07.2018	09.07.2018	321.08	+11.7 %	Держать		
Ростелеком (ао)	RTKM	68.84	+0.7 %	+4.3 %	-1.3 %	2866.0	05.07.2018	06.07.2018	81.41	+18.3 %	Держать		
Ростелеком (ап)	RTKMP	64.15	+0.2 %	+3.0 %	+17.3 %	217.4	05.07.2018	06.07.2018	62.55	-2.5 %	Держать		



Основные данные по рынку акций (продолжение)

Компания	Тикер	Цена		Изменение, %			Market Cap, \$ млн.	Div Ex-Date	Закрытие реестра	Целевая цена	Upside, %	Рекомендация
		закр. дня	открытия	день	неделя	год						
Мегафон	MFON	473.10		+0.0 %	-0.0 %	-18.7 %	4742.7	10.07.2018 Not Applicable	567.82	+20.0 %	Покупать	
АФК Система	AFKS	10.21		+0.1 %	-2.0 %	-19.8 %	1593.1	18.07.2018 19.07.2018	17.39	+70.3 %	Покупать	
РБК	RBCM	5.08		+0.6 %	+2.4 %	-32.3 %	30.0	Not Applicable Not Applicable	#ЗНАЧ!	#ЗНАЧ!	#ЗНАЧ!	
ADR / GDR												
МТС	MBT US	9.70		-0.2 %	-2.3 %	+3.5 %	156.7	12.10.2017 13.10.2017	11.36	+17.2 %	Держать	
Ростелеком	ROSY US	6.70		+0.0 %	+8.9 %	-14.5 %	46.5	05.07.2017 07.07.2017	#ЗНАЧ!	#ЗНАЧ!	#ЗНАЧ!	
АФК Система	SSA LI	3.28		+0.0 %	-3.0 %	-30.6 %	25.6	07.12.2017 08.12.2017	5.31	+61.8 %	Покупать	
Вымпелком	VIP US	#N/A	N/A	#ЗНАЧ!	#ЗНАЧ!	#ЗНАЧ!	#ЗНАЧ!	#N/A N/A	#N/A	#ЗНАЧ!	#ЗНАЧ!	
СТС	CTCM US	#N/A	N/A	#ЗНАЧ!	#ЗНАЧ!	#ЗНАЧ!	#ЗНАЧ!	25.11.2015 Not Applicable	#ЗНАЧ!	#ЗНАЧ!	#ЗНАЧ!	
Yandex	YNDX US	35.80		+0.3 %	+7.4 %	+33.9 %	188.9	Not Applicable Not Applicable	40.62	+13.5 %	Держать	
Mail.ru	MAIL LI	28.22		+0.0 %	-0.5 %	+4.5 %	100.4	18.03.2013 20.03.2013	33.07	+17.2 %	Держать	
Химическая отрасль												
Акрон	AKRN	4380.00		+0.1 %	+1.1 %	+44.6 %	2870.6	13.06.2018 14.06.2018	2898.87	-33.8 %	Продавать	
ФосАгро	PHOR	2308.00		-0.5 %	-0.6 %	+1.5 %	4832.6	11.06.2018 13.06.2018	2237.17	-3.1 %	Держать	
Уралкалий	URKA	104.65		-0.3 %	+0.9 %	-18.7 %	4967.9	16.06.2017 Not Applicable	128.80	+23.1 %	Покупать	



Основные показатели российских еврооблигаций

Bond Name	Price Last	Price Chg (mid)	YTC 5 D	Duration	Payment Rank	Sink	Country	Currency	Ratings S/F/M	Coupon Accrued	Coupon Date	Call/Put Date
Суверенные												
RUSSIA 11 07/24/18	100.97	0.00	2.72	0.12	Sr Unsecured	N	RU	USD	BBB-/BBB-/Ba1	4.19	24.07.2018	-
RUSSIA 12 3/4 06/24/28	161.81	0.00	4.88	6.59	Sr Unsecured	N	RU	USD	BBB-/BBB-/Ba1	5.91	24.06.2018	-
RUSSIA 3 1/2 01/16/19	100.07	0.00	3.37	0.59	Sr Unsecured	N	RU	USD	BBB-/BBB-/Ba1	1.41	16.07.2018	-
RUSSIA 5 1/4 06/23/47	94.53	-0.01	5.63	14.45	Sr Unsecured	N	RU	USD	W/A N/A/BBB-#/N/A N	2.45	23.06.2018	-
RUSSIA 3 5/8 09/16/20	107.24	0.00	0.41	2.17	Sr Unsecured	N	RU	EUR	BBB-/BBB-/Ba1	2.66	16.09.2018	-
RUSSIA 4 1/2 04/04/22	101.75	0.00	4.00	3.52	Sr Unsecured	N	RU	USD	BBB-/BBB-/Ba1	0.84	04.10.2018	-
RUSSIA 4 3/4 05/27/26	100.38	-0.01	4.69	6.71	Sr Unsecured	N	RU	USD	W/A N/A/BBB-#/N/A N	0.18	27.11.2018	-
RUSSIA 4 7/8 09/16/23	103.67	0.00	4.09	4.67	Sr Unsecured	N	RU	USD	BBB-/BBB-/Ba1	1.15	16.09.2018	-
RUSSIA 5 04/29/20	102.29	0.00	3.73	1.81	Sr Unsecured	N	RU	USD	BBB-/BBB-/Ba1	0.58	29.10.2018	-
RUSSIA 5 5/8 04/04/42	102.30	-0.01	5.45	13.39	Sr Unsecured	N	RU	USD	BBB-/BBB-/Ba1	1.05	04.10.2018	-
RUSSIA 5 7/8 09/16/43	105.36	-0.01	5.48	13.59	Sr Unsecured	N	RU	USD	BBB-/BBB-/Ba1	1.39	16.09.2018	-
RUSSIA 7 1/2 03/31/30	110.89	0.00	4.16	3.24	Sr Unsecured	Y	RU	USD	BBB-/BBB-/Ba1	1.48	30.09.2018	-
Банки												
EURDEV 5 09/26/20	101.56	#3HAЧ!	4.28	2.17	Sr Unsecured	N	SNAT	USD	BBB-#/N/A N/A/Baa1	1.04	26.09.2018	-
GPBRU 3.984 10/30/18	100.86	0.00	1.69	0.39	Sr Unsecured	N	RU	EUR	BB+/BB+/Ba2	2.44	30.10.2018	-
GPBRU 4 07/01/19	102.37	0.00	1.72	1.02	Sr Unsecured	N	RU	EUR	BB+/BB+/Ba2	3.78	01.07.2018	-
RSHB 5.1 07/25/18	100.32	+0.07 %	2.43	0.12	Sr Unsecured	N	RU	USD	#N/A N/A/BB+/Ba2	1.93	25.07.2018	-
RSHB 7 3/4 05/29/18	#N/A Field	#3HAЧ!	#N/A N/A	#N/A N/A	Sr Unsecured	N	RU	USD	#N/A N/A/NR/WR	0.00	Field Not Appli	-
SBERRU 3.08 03/07/19	101.41	+0.26 %	1.16	0.73	Sr Unsecured	N	RU	EUR	#N/A N/A/BBB-/Ba1	0.80	07.09.2018	-
SBERRU 3.3524 11/15/19	102.69	-0.03 %	1.43	1.40	Sr Unsecured	N	RU	EUR	#N/A N/A/BBB-/Ba1	1.91	15.11.2018	-
SBERRU 4.15 03/06/19	100.12	+0.00 %	3.97	0.73	Sr Unsecured	N	RU	USD	#N/A N/A/BBB-/Ba1	1.10	06.09.2018	-
SBERRU 6 1/8 02/07/22	104.34	+0.07 %	4.81	3.27	Sr Unsecured	N	RU	USD	#N/A N/A/BBB-/Ba1	2.11	07.08.2018	-
SBERRU 5.18 06/28/19	101.41	+0.09 %	3.79	1.01	Sr Unsecured	N	RU	USD	#N/A N/A/BBB-/Ba1	2.35	28.06.2018	-
SBERRU 5.717 06/16/21	103.21	-0.02 %	4.56	2.74	Sr Unsecured	N	RU	USD	#N/A N/A/BBB-/Ba1	2.78	16.06.2018	-
SBERRU 6 1/8 02/07/22	104.34	+0.07 %	4.81	3.27	Sr Unsecured	N	RU	USD	#N/A N/A/BBB-/Ba1	2.11	07.08.2018	-
SBERRU 5 1/8 10/29/22	99.27	+0.05 %	5.31	3.96	Subordinated	N	RU	USD	#N/A N/A/BB+/Ba2	0.60	29.10.2018	-
VEBBNK 4.032 02/21/23	107.59	-0.00 %	2.31	4.34	Sr Unsecured	N	RU	EUR	BBB-/BBB-#/N/A N/A	1.22	21.02.2019	-
VEBBNK 4.224 11/21/18	100.18	-0.01 %	3.81	0.44	Sr Unsecured	N	RU	USD	BBB-/BBB-#/N/A N/A	0.23	21.11.2018	-
VTB 6 1/4 06/30/35	103.88	+0.04 %	5.89	10.57	Sr Unsecured	N	RU	USD	BBB-/WD/Ba1	2.80	30.06.2018	-
VTB 6 7/8 05/29/18	#N/A Field	#3HAЧ!	#N/A N/A	#N/A N/A	Sr Unsecured	N	RU	USD	NR/WD/WR	0.00	Field Not Appli	-
VTB 6.551 10/13/20	104.77	+0.04 %	4.38	2.19	Sr Unsecured	N	RU	USD	BBB-/WD/Ba1	1.06	13.10.2018	-
Нефтегаз												
GAZPRU 3.389 03/20/20	103.55	-0.03 %	1.35	1.74	Sr Unsecured	N	RU	EUR	BBB-/BBB-/Baa3	0.77	20.03.2019	-
GAZPRU 3.6 02/26/21	105.06	-0.07 %	1.67	2.61	Sr Unsecured	N	RU	EUR	BBB-/BBB-/Baa3	1.04	26.02.2019	-
GAZPRU 3.7 07/25/18	100.43	-0.03 %	0.10	0.12	Sr Unsecured	N	RU	EUR	BBB-/BBB-/Baa3	3.25	25.07.2018	-
GAZPRU 4.364 03/21/25	110.72	-0.08 %	2.61	6.00	Sr Unsecured	N	RU	EUR	BBB-/BBB-/Baa3	0.98	21.03.2019	-
GAZPRU 4.95 02/06/28	97.20	-0.82 %	5.32	7.62	Sr Unsecured	N	RU	USD	BBB-/BBB-/Baa3	1.72	06.08.2018	-
GAZPRU 4.95 07/19/22	100.95	-0.17 %	4.69	3.70	Sr Unsecured	N	RU	USD	BBB-/BBB-/Baa3	1.95	19.07.2018	-
GAZPRU 5.999 01/23/21	104.03	-0.18 %	4.35	2.41	Sr Unsecured	N	RU	USD	BBB-/BBB-/Baa3	2.30	23.07.2018	-
GAZPRU 6.51 03/07/22	106.16	-0.18 %	4.69	3.34	Sr Unsecured	N	RU	USD	BBB-/BBB-/Baa3	1.70	07.09.2018	-
LUKOIL 6 1/8 11/09/20	105.08	-0.00 %	3.89	2.27	Sr Unsecured	N	RU	USD	BBB-/BBB+/Baa3	0.54	09.11.2018	-
LUKOIL 6.656 06/07/22	107.72	-0.05 %	4.52	3.58	Sr Unsecured	N	RU	USD	BBB-/BBB+/Baa3	0.07	07.12.2018	-
LUKOIL 7 1/4 11/05/19	105.10	-0.11 %	3.48	1.35	Sr Unsecured	N	RU	USD	BBB-/BBB+/Baa3	0.73	05.11.2018	-
NVTKRM 6.604 02/03/21	105.38	+0.05 %	4.42	2.42	Sr Unsecured	N	RU	USD	BBB-/BBB-/Baa3	2.35	03.08.2018	-
SIBNEF 2.933 04/26/18	#N/A Field	#3HAЧ!	#N/A N/A	#N/A N/A	Sr Unsecured	N	RU	EUR	NR/NR/WR	0.00	Field Not Appli	-



Основные показатели российских еврооблигаций

Bond Name	Price Last	Price Chg (mid)	YTC 5 D	Duration	Payment Rank	Sink	Country	Currency	Ratings S/F/M	Coupon Accrued	Coupon Date	Call/Put Date
SIBNEF 6 11/27/23	104.23	+0.06 %	5.10	4.74	Sr Unsecured	N	RU	USD	BBB-/BBB-/Baa3	0.23	27.11.2018	-
TNEFT 8.7 08/07/18	100.82	-0.15 %	3.32	0.16	Sr Unsecured	N	RU	USD	BBB-/N/A N/A/Baa3	3.00	07.08.2018	-
<i>Металлургия</i>												
CHMFRU 5.9 10/17/22	103.95	+0.05 %	4.88	3.88	Sr Unsecured	N	RU	USD	BBB-/BBB-/Baa3	0.89	17.10.2018	-
GMKNRM 4 3/8 04/30/18	#N/A Field	#3HAЧ!	#N/A N/A	#N/A N/A	Sr Unsecured	N	RU	USD	NR/NR/WR	0.00	Field Not Appli	-
GMKNRM 5.55 10/28/20	103.12	-0.02 %	4.16	2.25	Sr Unsecured	N	RU	USD	BBB-/BBB-*/Baa3	0.66	28.10.2018	-
METINR 5 5/8 04/17/20	101.35	+0.01 %	4.85	1.77	Sr Unsecured	N	RU	USD	BB/BB/Ba2	0.84	17.10.2018	-
NLMKRU 4.95 09/26/19	101.89	-0.03 %	3.44	1.26	Sr Unsecured	N	RU	USD	BBB-/BBB-/Baa3	1.03	26.09.2018	-
<i>Химия</i>												
URKARM 3.723 04/30/18	#N/A Field	#3HAЧ!	#N/A N/A	#N/A N/A	Sr Unsecured	N	RU	USD	#N/A N/A/NR/WR	0.00	Field Not Appli	-
<i>Добыча</i>												
ALRSRU 7 3/4 11/03/20	107.79	-0.08 %	4.29	2.22	Sr Unsecured	N	RU	USD	BB+/BB+/Baa3	0.82	03.11.2018	-
NORDLI 6 3/8 05/07/18	#N/A Field	#3HAЧ!	#N/A N/A	#N/A N/A	Sr Unsecured	N	RU	USD	#N/A N/A/NR/WR	0.00	Field Not Appli	-
<i>Телекоммуникации</i>												
MOBTEL 5 05/30/23	99.36	+0.03 %	5.15	4.45	Sr Unsecured	N	RU	USD	BB*/BB+/Ba1u	0.15	30.11.2018	-
MOBTEL 8 5/8 06/22/20	108.35	-0.00 %	4.29	1.84	Sr Unsecured	N	RU	USD	BB*/BB+/Ba1u	4.05	22.06.2018	-
VIP 5.95 02/13/23	101.48	-0.22 %	5.58	4.08	Sr Unsecured	N	NL	USD	BB/BB+/Ba2	1.95	13.08.2018	-
VIP 7.5043 03/01/22	107.14	-0.05 %	5.36	3.27	Sr Unsecured	N	NL	USD	BB/BB+/Ba2	2.08	01.09.2018	-
VIP 7.748 02/02/21	107.10	+0.24 %	4.85	2.39	Sr Unsecured	N	RU	USD	BB/BB+/Ba2	2.78	02.08.2018	-
VIP 9 1/8 04/30/18	#N/A Field	#3HAЧ!	#N/A N/A	#N/A N/A	Sr Unsecured	N	RU	USD	NR/NR/WR	0.00	Field Not Appli	-
<i>Транспорт</i>												
RURAIL 3.3744 05/20/21	105.71	-0.08 %	1.38	2.85	Sr Unsecured	N	RU	EUR	BBB-/BBB-/Baa3	0.20	20.05.2019	-
RURAIL 4.6 03/06/23	112.15	-0.11 %	1.89	4.34	Sr Unsecured	N	RU	EUR	BBB-/BBB-/Baa3	1.22	06.03.2019	-
RURAIL 5.7 04/05/22	104.23	-0.09 %	4.48	3.46	Sr Unsecured	N	RU	USD	BBB-/BBB-/Baa3	1.05	05.10.2018	-
RURAIL 7.487 03/25/31	126.08	-0.28 %	4.74	8.85	Sr Unsecured	N	RU	GBP	BBB-/BBB-/Baa3	1.58	25.09.2018	-
<i>Special</i>												
NVTKRM 6.604 02/03/21	105.38	+0.05 %	4.42	2.42	Sr Unsecured	N	RU	USD	BBB-/BBB-/Baa3	2.35	03.08.2018	-
ALFARU 5 11/27/18	100.55	-0.05 %	3.77	0.46	Sr Unsecured	N	RU	USD	#N/A N/A/BB+/Ba1	0.19	27.11.2018	-
GMKNRM 5.55 10/28/20	103.12	-0.02 %	4.16	2.25	Sr Unsecured	N	RU	USD	BBB-/BBB-*/Baa3	0.66	28.10.2018	-
ALFARU 7 3/4 04/28/21	107.64	-0.01 %	4.87	2.63	Sr Unsecured	N	RU	USD	BB+/BB+/Ba1	0.93	28.10.2018	-
CHMFRU 5.9 10/17/22	103.95	+0.05 %	4.88	3.88	Sr Unsecured	N	RU	USD	BBB-/BBB-/Baa3	0.89	17.10.2018	-
VTB 9 1/2 PERP	104.21	-0.15 %	8.35	3.77	Subordinated	N	RU	USD	#N/A N/A/#N/A N/A/Ni	0.13	06.12.2018	06.12.2022 Call
SIBNEF 6 11/27/23	104.23	+0.06 %	5.10	4.74	Sr Unsecured	N	RU	USD	BBB-/BBB-/Baa3	0.23	27.11.2018	-
VEBBNK 6.902 07/09/20	104.26	-0.05 %	4.72	1.92	Sr Unsecured	N	RU	USD	BBB-/BBB-/N/A N/A	2.91	09.07.2018	-
VEBBNK 6.025 07/05/22	103.47	-0.12 %	5.07	3.59	Sr Unsecured	N	RU	USD	BBB-/BBB-/N/A N/A	2.61	05.07.2018	-
SIBNEF 4 3/8 09/19/22	97.84	-0.03 %	4.94	3.90	Sr Unsecured	N	RU	USD	BBB-/BBB-/Baa3	1.00	19.09.2018	-
ROSNRM 4.199 03/06/22	97.67	-0.13 %	4.89	3.46	Sr Unsecured	N	RU	USD	BB+/WD/Baa3	1.11	06.09.2018	-
GPBRU 0 PERP	101.20	-0.07 %	6.46	0.37	Subordinated	N	RU	USD	#N/A N/A/#N/A N/A/Ni	1.26	25.10.2018	25.10.2018 Call
KZOKZ 7 05/05/20	107.15	#3HAЧ!	3.09	1.80	Sr Unsecured	N	KZ	USD	BB-/BBB-/WR	0.70	Field Not Appli	-
KZOKZ 4 3/4 04/19/27	98.53	-0.78 %	4.96	7.27	Sr Unsecured	N	KZ	USD	BB-/BBB-/Baa3	0.69	19.10.2018	-





График 1. Еврооблигации: Суверенные

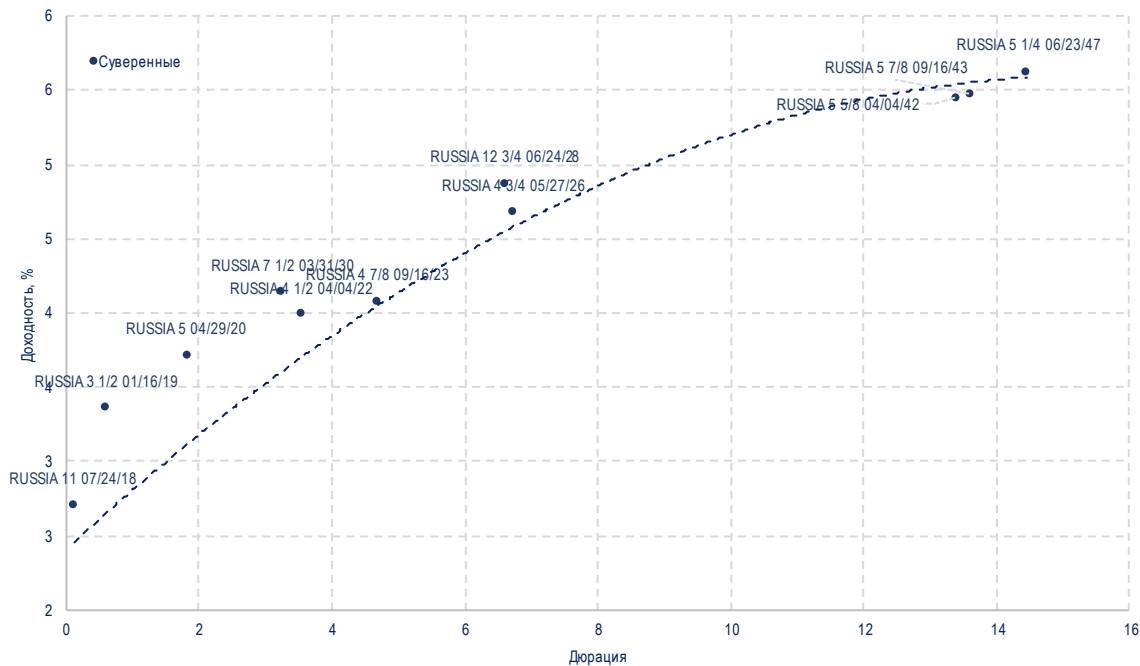


График 2. Еврооблигации: Банки

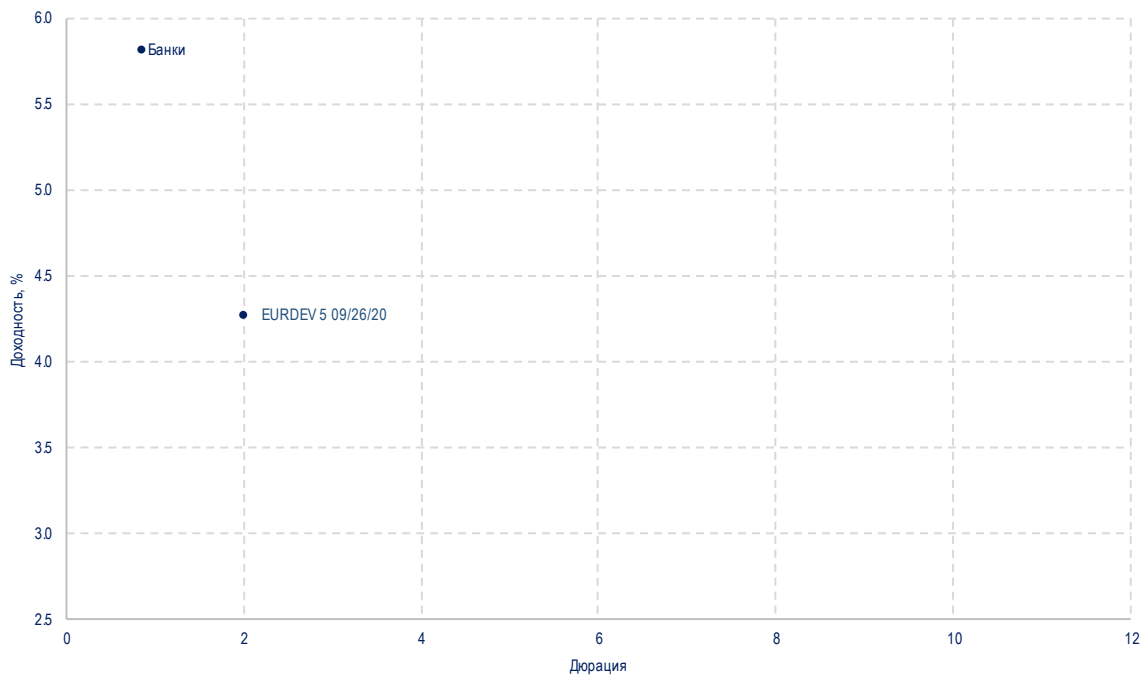




График 3. Еврооблигации: Нефтегаз

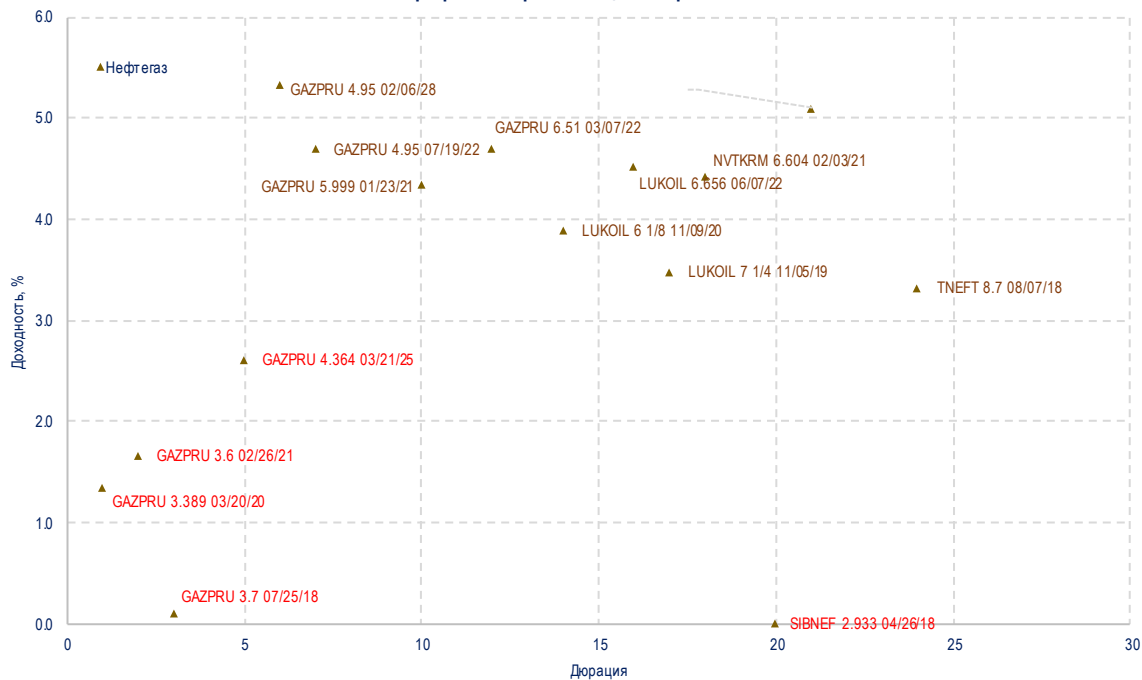


График 4. Еврооблигации: Металлургия, Добыча, Телекоммуникации, Транспорт, Химия






ООО «УНИВЕР Капитал»

- ✓ Собственный капитал превышает 700 млн RUB;
- ✓ Входит в ТОП-10 операторов Московской Биржи;
- ✓ Торговый оборот на Московской Бирже по итогам 2017 г. – более 11,0 трлн. RUB;
- ✓ Участник торгов Московской Биржи, Санкт-Петербургской биржи, Национальной Товарной Биржи, Казахстанской биржи KASE.



Рейтинги



Аудитор



Crowe Horwath.

Центральный Офис

123112, г. Москва. Пресненская набережная, дом 8, строение 1,
("Башня Москва" Город Столиц комплекса "Москва-Сити"), 4 этаж

Телефон: (495) 644-11-22 (многоканальный)

Эл. почта: info@univer.ru

Сайт www.univer.ru

Контакты

Президент

Алексей Иванов, к.э.н.
тел.: (495) 644-11-22 доб. 2277
e-mail: aivanov@univer.ru

Заместитель Генерального директора по инвестициям

Дмитрий Александров, к.х.н.
тел.: (495) 644-11-22 доб. 3336
e-mail: daleksandrov@univer.ru

Со-Директор Департамента брокерского обслуживания

Тарасов Роман
тел.: (495) 644-11-22 доб. 4401
e-mail: rtarasov@univer.ru

Заместитель начальника Управления продаж

Артем Клюкин
тел.: (495) 644-11-22 доб. 2272
e-mail: aklukin@univer.ru

Лицензии

Лицензия профессионального участника рынка ценных бумаг на осуществление брокерской деятельности № 045-12601-100000 от 09 октября 2009 года, выдана Федеральной службой по финансовым рынкам, срок действия – без ограничения срока действия.

Лицензия профессионального участника рынка ценных бумаг на осуществление дилерской деятельности № 045-12604-010000 от 09 октября 2009 года, выдана Федеральной службой по финансовым рынкам, срок действия – без ограничения срока действия.

Лицензия на осуществление депозитарной деятельности № 045-12895-000100 от 02.02.2010 г., выдана Федеральной службой по финансовым рынкам, срок действия - бессрочная.

Заявление об ограничении ответственности

Настоящее аналитическое исследование подготовлено ООО «УНИВЕР Капитал» на основе информации, полученной из официальных общедоступных источников, в надежности и достоверности которых нет оснований сомневаться. Специальных исследований, направленных на выявление фактов неполноты и недостоверности указанной информации, не проводилось. Аналитические выводы и заключения, представленные в настоящем документе, являются мнением специалистов ООО «УНИВЕР Капитал». Никакая информация и никакое мнение, выраженное в данном документе, не являются рекомендацией по покупке или продаже ценных бумаг, иных финансовых инструментов, опционов, фьючерсов или ценных бумаг, производных от этих активов (деривативов), не является офертой или предложением делать оферту или осуществлять иные вложения капитала. Данное аналитическое исследование не предоставляет гарантий или обещаний будущей эффективности (доходности) деятельности на рынке ценных бумаг. За достоверность информации, лежащей в основе настоящего документа, и за последствия решений, принятых Вами на основе настоящего документа, ООО «УНИВЕР Капитал» ответственности не несет. Необходимо принимать во внимание, что доход от инвестирования в определенные ценные бумаги или иные финансовые инструменты, если таковой имеет место, может варьироваться, а стоимость этих ценных бумаг и иных финансовых инструментов может повышаться или понижаться. Колебание курсов иностранных валют может оказать неблагоприятное влияние на курс, стоимость и доходность определенной ценной бумаги и иного финансового инструмента, упомянутых в настоящем документе. Никакая информация, касающаяся налогообложения, изложенная в настоящем документе, не является консультированием по вопросам налогообложения. Наша Компания настоятельно рекомендует инвесторам обращаться за консультациями к независимым специалистам в области налогообложения, которыми будут учитываться особые обстоятельства каждой конкретной ситуации. ООО «УНИВЕР Капитал» проводит строгую внутреннюю политику, направленную на предотвращение каких-либо действительных или потенциальных конфликтов интересов компании и инвесторов, а также предотвращение ущемления интересов инвесторов. Для получения дополнительной информации о ценных бумагах, упомянутых в настоящем исследовании, необходимо обратиться в ООО «УНИВЕР Капитал». Воспроизводить, копировать, цитировать, а также делать выдержки из настоящего документа без предварительного письменного согласия ООО «УНИВЕР Капитал» запрещено.