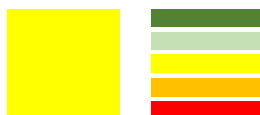


Цифра дня

-6,03%

– динамика индекса в Шэньчжэне

Уровень тревожности



И снова ужесточение от Трампа...

Глава США пригрозил новой, вчетверо расширенной программой пошлин на китайские товары, если Китай предпримет неправильные действия в ответ на оглашённые в пятницу пошлины размером в \$50 млрд. Впрочем, вводятся они в силу ещё не скоро, так что время есть и очень может быть, что вся эта история закончится так же, как словесное противостояние с Северной Кореей.

В Азии динамика изменений основных индексов, естественно, строго негативная. Наибольшее падение по индексам материкового Китая. Японская йена испытывает приток покупателей как региональная «тихая гавань».

Вторая «тихая гавань», более масштабная – UST. Там также покупки, отток капитала с развивающихся площадок продолжается, так что по 10-летним бумагам доходность снизилась на 7 б.п. и находится возле 2,86%.

Нефть попыталась уйти вверх на сообщениях о лишь небольшом планируемом на встрече ОПЕК+ подъёме добычи, но ночные новости из США вернули её в падающий тренд. Драгметаллы умеренно просели. Промышленные металлы глубоко в минусе, продовольствие также в красной зоне, но не глубоко.

Среди важной статистики сегодня отметим выступление представителей FOMC ЕЦБ, данные по счёту текущих операций еврозоны и Красную книгу по США.

Рекомендации

Если верно предположение о том, что накал в американо-китайских отношениях только временный, то сегодня мы имеем хорошую возможность для покупки.

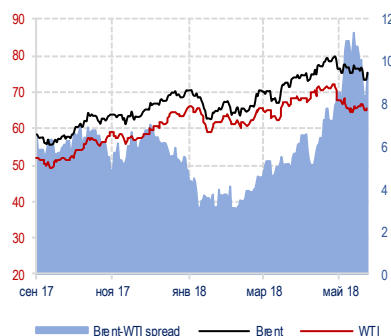
Среди российских акций интересна ФСК ЕЭС – просадка на поддержку и хорошие дивиденды могут позволить отработать отскок.

В Сбербанке уровни также привлекательные, но в случае развития бегства нерезидентов мы можем быстро увидеть и отметку в 195 руб.

Динамика индексов MMBE, MSCI Russia и RUBUSD



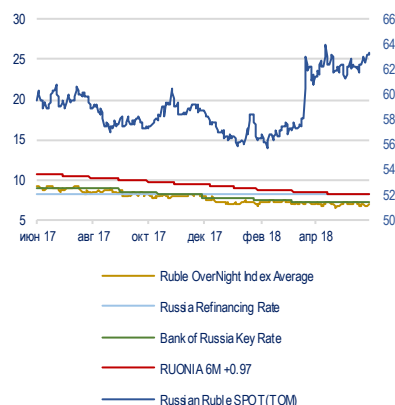
Динамика цен на нефть



Динамика цены золота и UST-10



Ставки денежного рынка



Основные макроэкономические данные

Мировые индексы				
	Закрытие	1D, %	1M, %	Y+D, %
Dow Jones	24987.47	-0.41 %	+1.10 %	+1.09 %
S&P 500	2773.75	-0.21 %	+2.24 %	+3.75 %
Nasdaq	7747.03	+0.01 %	+5.34 %	+12.22 %
Mexico Bolsa	46660.86	-0.59 %	+2.18 %	-5.46 %
Brazilian Bovespa	69814.73	-1.33 %	-15.97 %	-8.62 %
Argentina Merval	27656.57	-8.26 %	-13.22 %	-8.01 %
FTSE	7564.79	-0.87 %	-2.75 %	-1.60 %
DAX	12634.13	-1.56 %	-3.39 %	-2.19 %
CAC	5387.06	-1.16 %	-4.05 %	+1.40 %
NIKKEI	22278.48	-1.77 %	-2.84 %	-2.14 %
Hang Seng	29452.05	-2.83 %	-5.14 %	-1.56 %
Korea Composite	2340.11	-1.52 %	-4.90 %	-5.16 %
MSCI EM	1105.98	-0.70 %	-2.79 %	-4.53 %
PTC	1086.15	-1.32 %	-7.42 %	-5.91 %
ММВБ	#N/A N/A	#ЗНАЧ!	#ЗНАЧ!	#ЗНАЧ!

Товарные рынки				
	Закрытие	1D, %	1M, %	Y+D, %
Brent	74.57	-1.02 %	-5.02 %	+11.51 %
WTI	65.23	-0.94 %	-8.49 %	+7.96 %
Никель	-1.93 %	-1.93 %	+1.49 %	+22.10 %
Медь	-2.09 %	-2.09 %	+3.00 %	-2.38 %
Алюминий	-0.85 %	-0.85 %	-3.33 %	-0.94 %
Олово	+0.05 %	+0.05 %	+1.14 %	+5.21 %
Свинец	-0.80 %	-0.80 %	+3.48 %	-3.35 %
Цинк	-2.54 %	-2.54 %	+0.89 %	-6.07 %
Сталь	+0.00 %	+0.00 %	+0.0 %	+0.00 %
Золото	1281.55	-0.29 %	-0.52 %	-0.73 %
Платина	884.00	-1.56 %	+0.00 %	-4.43 %
Палладий	986.00	-0.90 %	+0.51 %	-6.72 %
Серебро	16.32	+0.07 %	-5.50 %	-16.20 %

Валюты				
	Закрытие	1D, %	1M, %	Y+D, %
Доллар/Рубль	63.92	-0.84 %	-3.70 %	-9.75 %
Евро/Рубль	74.07	-0.55 %	-2.00 %	-6.46 %
Евро/Доллар	1.16	-0.31 %	-1.73 %	-3.48 %
Евро/Фунт	0.88	-0.01 %	+0.09 %	+1.21 %
Доллар/Иена	109.82	+0.66 %	+1.12 %	+2.61 %
Доллар/Франк	0.99	+0.13 %	+0.34 %	-1.97 %
Доллар/Новозел.	1.45	+0.57 %	+0.69 %	+2.90 %
Евро/Австрал.	1.36	+0.70 %	+2.84 %	+5.89 %

Суверенные CDS				
	Закрытие	1D, %	1M, %	Y+D, %
Portugal	#N/A N/A	#ЗНАЧ!	#ЗНАЧ!	#ЗНАЧ!
Russia	155.41	+1.93 %	+13.65 %	+21.83 %
Italy	228.99	#ЗНАЧ!	+69.03 %	+95.11 %
Spain	66.96	#ЗНАЧ!	+23.37 %	+20.09 %
France	26.86	#ЗНАЧ!	+30.72 %	+54.79 %
Japan	52.36	+0.63 %	+5.62 %	+16.31 %
Germany	11.36	#ЗНАЧ!	+1.72 %	+19.58 %
Greece	0.00	+0.00 %	+0.00 %	+0.00 %

Котировки акций и АДР				
Компания	Ticker	Тикер	ADR/Локальные, %	
ВТБ	VTBR LI	VTB RX	-1.21 %	
Газпром нефть	GAZ LI	SIBN RX	-0.83 %	
ЛУКОЙЛ	LKOD LI	LKOH RX	-0.29 %	
Роснефть	ROSN LI	ROSN RX	-0.58 %	
Ростелеком	ROSY US	RTKM RX	-1.42 %	
Система	SSA LI	AFKS RX	-1.27 %	
Газпром	OGZD LI	GAZP RX	-1.47 %	
Сбербанк	SBRCY US	SBER RX	+1.97 %	

Суверенный спрэд				
	Закрытие	1D, %	1M, %	Y+D, %
Russia30-UST10	149.00	+4.93 %	+24.17 %	+81.71 %
UST-10	100.08	+0.45 %	-	-
Bund-10	101.38	-	-	-

Важнейшая макроэкономическая статистика

Время	Страна	Индикатор	Период	Факт	Прогноз	Прошлое	Пересмотр	Един. изм.
16:00	EZ	Chair of the ECB Supervisory Board Danièle Nouy's speech						
15:55	US	Redbook mm				-0.2		%
15:55	US	Redbook yy				4.3		%
15:30	US	Build permits: change mm	Май			-0.9		%
15:30	US	House starts mm: change	Май			-3.7		%
14:00	EZ	Member of the Executive Board of the ECB Praet's speech						
14:00	US	Fed's James Bullard speech						
11:30	EZ	Member of the Executive Board of the ECB Peter Praet's						
11:00	EZ	Current Account sa, EUR	Апр			32		млрд EUR
11:00	EZ	ECB President Mario Draghi's Speech						



Основные данные по рынку акций

Компания	Тикер	Цена	Изменение, %			Market	Div	Закрытие	Целевая	Upside, %	Рекомендация
			закртия	день	неделя						
Нефть и газ											
Башнефть	BANE	2120.00	-0.4 %	-2.9 %	-17.8 %	5712.8	06.07.2018	09.07.2018	2483.35	+17.1 %	Держать
Газпром	GAZP	135.53	-0.7 %	-4.7 %	+15.5 %	50193.5	18.07.2018	19.07.2018	163.66	+20.8 %	Покупать
НОВАТЭК	NVTK	796.30	-0.4 %	-3.9 %	+27.1 %	37824.3	02.05.2018	03.05.2018	856.74	+7.6 %	Держать
Роснефть	ROSN	383.70	-0.9 %	-0.2 %	+23.4 %	63616.8	29.06.2018	02.07.2018	386.74	+0.8 %	Держать
ЛУКОЙЛ	LKOH	4023.50	-0.5 %	-3.3 %	+44.8 %	53537.7	10.07.2018	11.07.2018	4427.88	+10.1 %	Держать
Газпром нефть	SIBN	322.30	+0.1 %	-2.3 %	+71.1 %	23906.0	25.06.2018	26.06.2018	296.41	-8.0 %	Держать
Сургутнефтегаз (ao)	SNGS	28.38	+0.0 %	-1.1 %	+14.2 %	15858.8	18.07.2018	19.07.2018	36.46	+28.5 %	Покупать
Сургутнефтегаз (ап)	SNGSP	31.39	+0.4 %	+0.8 %	+12.9 %	3782.2	18.07.2018	19.07.2018	40.49	+29.0 %	Покупать
Татнефть (ao)	TATN	640.25	-0.1 %	-2.0 %	+73.7 %	22920.9	05.07.2018	06.07.2018	550.84	-14.0 %	Держать
Татнефть (ап)	TATNP	476.20	-0.6 %	+2.7 %	+76.4 %	22903.8	05.07.2018	06.07.2018	418.41	-12.1 %	Держать
Транснефть	TRNFP	165750.0	-1.6 %	-5.3 %	+3.6 %	4031.8	#N/A	N/A Not Applicable	173202.7	+4.5 %	Держать
ADR / GDR											
Газпром	OGZD LI	4.18	-1.7 %	-6.5 %	+5.2 %	773.7	19.07.2017	20.07.2017	5.42	+29.7 %	Покупать
НОВАТЭК	NVTK LI	133.60	-1.3 %	-6.0 %	+22.3 %	634.6	02.05.2018	03.05.2018	139.08	+4.1 %	Держать
Роснефть	ROSN LI	5.97	-1.4 %	-2.3 %	+13.2 %	989.5	28.06.2018	02.07.2018	6.48	+8.6 %	Держать
ЛУКОЙЛ	LKOD LI	62.76	-1.7 %	-5.9 %	+32.6 %	835.1	21.12.2017	22.12.2017	74.19	+18.2 %	Держать
Газпром нефть	GAZ LI	25.00	-0.6 %	-5.7 %	+56.7 %	370.9	25.06.2018	26.06.2018	25.87	+3.5 %	Держать
Сургутнефтегаз (ao)	SGGD LI	4.38	-1.2 %	-3.7 %	+4.1 %	244.9	18.07.2018	19.07.2018	5.22	+19.2 %	Держать
Татнефть	ATAD LI	59.84	-1.3 %	-3.8 %	+58.6 %	357.1	05.07.2018	06.07.2018	49.61	-17.1 %	Держать
Банки											
Сбербанк	SBER	204.20	-1.0 %	-2.9 %	+40.8 %	68959.8	25.06.2018	26.06.2018	288.08	+41.1 %	Покупать
Сбербанк	SBERP	182.23	-1.5 %	-3.1 %	+59.7 %	2850.8	25.06.2018	26.06.2018	248.95	+36.6 %	Покупать
Банк Возрождение (ao)	VZRZ	395.00	+1.8 %	-2.5 %	-47.0 %	146.8	09.07.2018	10.07.2018	#ЗНАЧ!	#ЗНАЧ!	#ЗНАЧ!
Банк Возрождение (ап)	VZRZP	194.50	+0.0 %	+2.6 %	+37.0 %	3.9	09.07.2018	10.07.2018	#ЗНАЧ!	#ЗНАЧ!	#ЗНАЧ!
ВТБ	VTBR	0.05	-0.7 %	+1.4 %	-27.6 %	9282.1	01.06.2018	04.06.2018	0.06	+34.6 %	Покупать
Росбанк	ROSB	59.40	+0.0 %	+3.3 %	+15.6 %	1441.6	11.04.2008	Not Applicable	#ЗНАЧ!	#ЗНАЧ!	#ЗНАЧ!
Банк Санкт-Петербург	BSPB	50.20	+0.0 %	-0.5 %	-13.3 %	392.3	01.06.2018	04.06.2018	74.18	+47.8 %	Покупать
ADR / GDR											
ВТБ	VTBR LI	1.42	-0.8 %	+2.4 %	-33.9 %	143.4	01.06.2018	04.06.2018	1.61	+13.6 %	Держать
Сбербанк	SBRCY US	13.31	-2.3 %	-3.8 %	+28.7 %	1123.7	25.06.2018	26.06.2018	#ЗНАЧ!	#ЗНАЧ!	#ЗНАЧ!
Металлургия											
ГМК Норильский никель	GMKN	10952.00	-0.9 %	-4.8 %	+32.8 %	27112.8	16.07.2018	17.07.2018	11439.28	+4.4 %	Держать
ЧЦЗ	CHZN	585.00	+0.0 %	-0.8 %	+17.0 %	496.0	Not Applicable	Not Applicable	#ЗНАЧ!	#ЗНАЧ!	#ЗНАЧ!
ВСМПО-Ависма	VSMO	16400.00	-0.6 %	-1.6 %	+13.0 %	2958.0	05.06.2018	06.06.2018	#ЗНАЧ!	#ЗНАЧ!	#ЗНАЧ!
Мечел	MTLR	103.35	-1.5 %	-9.3 %	-18.1 %	673.0	23.05.2015	Not Applicable	114.29	+10.6 %	Держать
Полюс золото	PLZL	3849.00	-0.5 %	+0.5 %	-6.2 %	8042.2	08.06.2018	10.06.2018	5535.33	+43.8 %	Покупать
Северсталь	CHMF	950.40	-1.5 %	-8.8 %	+38.9 %	12455.3	18.06.2018	19.06.2018	851.41	-10.4 %	Держать
ММК	MAGN	45.44	-2.2 %	-6.5 %	+55.0 %	7943.4	22.06.2018	25.06.2018	40.97	-9.8 %	Держать
НЛМК	NLMK	156.05	-6.7 %	-8.5 %	+49.6 %	14631.0	19.06.2018	20.06.2018	124.71	-20.1 %	Продавать
ТМК	TRMK	79.80	-0.7 %	-3.0 %	+7.4 %	1289.8	29.06.2018	02.07.2018	99.01	+24.1 %	Покупать
Распадская	RASP	104.94	-2.8 %	-1.9 %	+91.3 %	1154.4	19.05.2014	Not Applicable	110.86	+5.6 %	Держать
Белон	BLNG	2.68	+0.8 %	+0.4 %	+4.7 %	48.2	11.05.2012	Not Applicable	#ЗНАЧ!	#ЗНАЧ!	#ЗНАЧ!
Русал	RUALR	#N/A	N/A	#ЗНАЧ!	#ЗНАЧ!	#ЗНАЧ!	29.09.2016	30.09.2016	#ЗНАЧ!	#ЗНАЧ!	#ЗНАЧ!
ADR / GDR											
ГМК Норильский никель	MNOD LI	17.06	-2.3 %	-6.9 %	+21.9 %	422.3	16.07.2018	17.07.2018	18.87	+10.6 %	Держать
ЧЦЗ	CHZN LI	9.40	+0.0 %	+0.0 %	-18.3 %	8.0	Not Applicable	Not Applicable	#ЗНАЧ!	#ЗНАЧ!	#ЗНАЧ!
Евраз	EVR LN	530.00	-1.5 %	-4.0 %	+192.7 %	119.7	07.06.2018	08.06.2018	412.42	-22.2 %	Продавать
Северсталь	SVST LI	14.79	-1.9 %	-11.1 %	+27.1 %	193.8	18.06.2018	19.06.2018	15.00	+1.4 %	Держать
ММК	MMK LI	9.26	-2.3 %	-8.5 %	+41.8 %	124.5	22.06.2018	25.06.2018	10.06	+8.6 %	Держать
НЛМК	NLMK LI	24.32	-7.1 %	-11.6 %	+37.0 %	228.0	19.06.2018	20.06.2018	23.10	-5.0 %	Держать
ТМК	TMKS LI	5.03	+0.0 %	-3.3 %	-1.2 %	20.3	29.06.2018	02.07.2018	6.20	+23.3 %	Покупать
Русал	486 HK	2.05	-9.3 %	-8.5 %	-44.1 %	487.2	06.09.2017	07.09.2017	#ЗНАЧ!	#ЗНАЧ!	#ЗНАЧ!
Полюс золото	OPYGY US	30.06	+0.0 %	-10.3 %	-19.6 %	125.6	07.06.2018	08.06.2018	#ЗНАЧ!	#ЗНАЧ!	#ЗНАЧ!
Мечел	MTL US	3.26	-4.1 %	-7.9 %	-23.8 %	10.6	23.05.2014	Not Applicable	3.34	+2.3 %	Держать
Машиностроение											
Авто ВАЗ (ao)	AVAZ	11.60	-1.3 %	-1.7 %	+28.3 %	857.8	10.05.2011	Not Applicable	11.20	-3.4 %	Держать



Основные данные по рынку акций (продолжение)

Компания	Тикер	Цена		Изменение, %			Market Cap, \$ млн.	Div Ex-Date	Закрытие реестра	Целевая цена	Upside, %	Рекомендация	
		закр. дня	день	неделя	год								
Авто ВАЗ (ап)	AVAZP	11.65	+0.0 %	-0.9 %	+67.3 %	84.2	12.05.2010 Not Applicable	#ЗНАЧ!	#ЗНАЧ!	#ЗНАЧ!	#ЗНАЧ!		
Группа ГАЗ	GAZA	433.00	-1.1 %	-5.9 %	-3.3 %	132.2	23.04.2003 Not Applicable	#ЗНАЧ!	#ЗНАЧ!	#ЗНАЧ!	#ЗНАЧ!		
Камаз	KMAZ	51.20	-0.5 %	-3.7 %	+2.2 %	566.5	17.07.2018	18.07.2018	45.71	-10.7 %	Держать		
РКК Энергия	RKKE	7250.00	+0.0 %	+0.1 %	+25.0 %	127.5	27.07.2017 Not Applicable	#ЗНАЧ!	#ЗНАЧ!	#ЗНАЧ!	#ЗНАЧ!		
СОЛЛЕРС	SVAV	500.00	-2.0 %	+7.1 %	-9.6 %	268.1	10.06.2016 Not Applicable	#ЗНАЧ!	590.24	+18.0 %	Держать		
Иркут	IRKT	16.35	-1.2 %	-3.5 %	+52.2 %	298.2	14.07.2017	17.07.2017	#ЗНАЧ!	#ЗНАЧ!	#ЗНАЧ!		
Транспорт													
Аэрофлот	AFLT	139.15	-0.4 %	-2.5 %	-23.3 %	2417.7	05.07.2018	06.07.2018	152.24	+9.4 %	Держать		
НМТП	NMTP	6.38	-1.9 %	-2.4 %	-6.3 %	1920.8	26.05.2017	29.05.2017	#ЗНАЧ!	#ЗНАЧ!	#ЗНАЧ!		
Потребительский сектор													
Аптеки 36,6	APTK	6.28	+0.2 %	-7.4 %	-20.4 %	229.0	14.05.2010 Not Applicable	#ЗНАЧ!	#ЗНАЧ!	#ЗНАЧ!	#ЗНАЧ!		
Фармстандарт	PHST	#N/A	N/A	#ЗНАЧ!	#ЗНАЧ!	#ЗНАЧ!	#ЗНАЧ!	03.05.2013 Not Applicable	#ЗНАЧ!	#ЗНАЧ!	#ЗНАЧ!		
Разгуляй	GRAZ	#N/A	N/A	#ЗНАЧ!	#ЗНАЧ!	#ЗНАЧ!	#ЗНАЧ!	Not Applicable Not Applicable	#ЗНАЧ!	#ЗНАЧ!	#ЗНАЧ!		
Черкизово	GCHE	1040.00	-1.9 %	-2.8 %	-17.5 %	715.3	02.04.2018	03.04.2018	#ЗНАЧ!	#ЗНАЧ!	#ЗНАЧ!		
Дикси	DIXY	323.50	-0.3 %	-0.3 %	+60.1 %	631.3	#N/A	N/A	#N/A	N/A	260.80	-19.4 %	Держать
М.Видео	MVID	402.80	-0.5 %	-0.7 %	+3.1 %	1132.8	29.06.2018 Not Applicable	#ЗНАЧ!	368.00	-8.6 %	Держать		
Магнит	MGNT	4603.00	-0.6 %	-3.1 %	-51.5 %	7338.6	05.07.2018	06.07.2018	5196.90	+12.9 %	Держать		
Синергия	SYNG	#N/A	N/A	#ЗНАЧ!	#ЗНАЧ!	#ЗНАЧ!	#ЗНАЧ!	#N/A	N/A	#N/A	N/A	#ЗНАЧ!	#ЗНАЧ!
ADR / GDR													
X5	FIVE LI	25.90	-0.4 %	-2.3 %	-23.6 %	110.0	24.05.2018	25.05.2018	37.10	+43.2 %	Покупать		
Магнит	MGNT LI	16.92	-1.7 %	-6.5 %	-52.4 %	134.8	14.09.2017	15.09.2017	20.11	+18.9 %	Держать		
Черкизово	CHE LI	#N/A	N/A	#ЗНАЧ!	#ЗНАЧ!	#ЗНАЧ!	#ЗНАЧ!	05.10.2017	06.10.2017	#ЗНАЧ!	#ЗНАЧ!	#ЗНАЧ!	
Энергетика													
РусГидро	HYDR	0.68	-0.5 %	-3.0 %	-12.8 %	4506.8	10.07.2018	11.07.2018	0.81	+19.8 %	Держать		
ФСК ЕЭС	FEES	0.18	-1.0 %	-0.7 %	+17.5 %	3611.3	17.07.2018	18.07.2018	0.17	-7.7 %	Держать		
Интер РАО	IRAO	4.10	-0.2 %	-0.5 %	+13.9 %	6696.3	31.05.2018	01.06.2018	4.80	+17.2 %	Держать		
Россети	RSTI	0.81	-0.7 %	+1.1 %	+10.0 %	2531.0	06.07.2018	09.07.2018	0.60	-25.8 %	Продавать		
Оптовая генерация													
ОГК-2	OGKB	0.40	-1.0 %	-2.1 %	+5.5 %	689.9	09.07.2018	10.07.2018	0.59	+47.3 %	Покупать		
Юнипро	UPRO	2.82	+0.8 %	-2.2 %	+10.8 %	2782.5	02.07.2018	03.07.2018	2.86	+1.5 %	Держать		
ОГК-5	OGKE	1.46	+0.3 %	-0.1 %	+35.2 %	805.1	21.06.2018	22.06.2018	1.49	+2.4 %	Держать		
Территориальная генерация													
ТГК-1	TGKA	0.01	-1.4 %	-2.9 %	-18.2 %	587.9	22.06.2018	25.06.2018	0.01	+6.9 %	Держать		
ТГК-2	TGKB	0.00	-2.3 %	-11.3 %	+51.6 %	54.0	12.05.2011 Not Applicable	#ЗНАЧ!	#ЗНАЧ!	#ЗНАЧ!	#ЗНАЧ!		
Мосэнерго	MSNG	2.35	+0.1 %	-8.2 %	+8.3 %	1458.8	15.06.2018	18.06.2018	2.52	+7.2 %	Держать		
ТГК-4	TGKD	0.00	-2.4 %	-1.2 %	+23.5 %	98.3	12.04.2011 Not Applicable	#ЗНАЧ!	#ЗНАЧ!	#ЗНАЧ!	#ЗНАЧ!		
Волжская ТГК	VTGK	#N/A	N/A	#ЗНАЧ!	#ЗНАЧ!	#ЗНАЧ!	#ЗНАЧ!	22.05.2012 Not Applicable	#ЗНАЧ!	#ЗНАЧ!	#ЗНАЧ!		
Кузбассэнерго	KZBE	#N/A	N/A	#ЗНАЧ!	#ЗНАЧ!	#ЗНАЧ!	#ЗНАЧ!	04.05.2011 Not Applicable	#ЗНАЧ!	#ЗНАЧ!	#ЗНАЧ!		
ТГК-14	TGKN	0.01	+0.0 %	-3.2 %	+81.2 %	110.7	13.05.2011 Not Applicable	#ЗНАЧ!	#ЗНАЧ!	#ЗНАЧ!	#ЗНАЧ!		
Межрегиональные распределительные сетевые компании (МРСК)													
Ленэнерго (ао)	LSNG	5.77	+0.2 %	+1.7 %	+26.0 %	918.2	18.06.2018	19.06.2018	#ЗНАЧ!	#ЗНАЧ!	#ЗНАЧ!		
Ленэнерго (ап)	LSNGP	102.00	-1.9 %	-14.4 %	+63.5 %	918.2	23.06.2017	26.06.2017	#ЗНАЧ!	#ЗНАЧ!	#ЗНАЧ!		
МОЭСК	MSRS	0.69	-1.0 %	-6.0 %	-17.0 %	522.7	15.06.2018	18.06.2018	#ЗНАЧ!	#ЗНАЧ!	#ЗНАЧ!		
МРСК Сибири	MRKS	0.11	+1.0 %	-0.5 %	+72.4 %	157.2	18.06.2018	19.06.2018	#ЗНАЧ!	#ЗНАЧ!	#ЗНАЧ!		
МРСК Северо-Запада	MRKZ	0.06	-1.6 %	-5.2 %	+40.3 %	85.0	23.06.2017	26.06.2017	#ЗНАЧ!	#ЗНАЧ!	#ЗНАЧ!		
МРСК Центра	MRKC	0.34	-0.4 %	-1.2 %	-29.0 %	224.9	09.06.2018	13.06.2018	#ЗНАЧ!	#ЗНАЧ!	#ЗНАЧ!		
МРСК Волги	MRKV	0.11	-2.7 %	-7.4 %	+58.1 %	334.8	11.06.2018	13.06.2018	#ЗНАЧ!	#ЗНАЧ!	#ЗНАЧ!		
МРСК Центра и Приволжья	MRKP	0.29	-2.0 %	-5.6 %	+70.9 %	515.7	09.06.2018	12.06.2018	#ЗНАЧ!	#ЗНАЧ!	#ЗНАЧ!		
Новосибирскэнерго	NONG	#N/A	N/A	#ЗНАЧ!	#ЗНАЧ!	#ЗНАЧ!	#ЗНАЧ!	03.07.2015 Not Applicable	#ЗНАЧ!	#ЗНАЧ!	#ЗНАЧ!		
ADR / GDR													
Мосэнерго	AOMD LI	2.22	+0.0 %	-3.5 %	+8.3 %	27.6	15.06.2018	18.06.2018	#ЗНАЧ!	#ЗНАЧ!	#ЗНАЧ!		
РусГидро	HYDR LI	1.01	-1.4 %	-4.6 %	-21.1 %	67.1	07.07.2017	10.07.2017	1.50	+49.1 %	Покупать		
ФСК ЕЭС	FEES LI	1.47	+3.5 %	-2.0 %	+8.1 %	58.6	17.07.2018	18.07.2018	#ЗНАЧ!	#ЗНАЧ!	#ЗНАЧ!		
Связь, ИТ, медиа													
МТС	MTSS	276.75	-0.3 %	-2.4 %	+15.6 %	8652.0	06.07.2018	09.07.2018	316.85	+14.5 %	Держать		
Ростелеком (ао)	RTKM	69.38	-0.5 %	-2.9 %	-0.9 %	2794.8	05.07.2018	06.07.2018	83.04	+19.7 %	Держать		
Ростелеком (ап)	RTKMP	63.09	-0.6 %	-2.8 %	+15.1 %	206.8	05.07.2018	06.07.2018	63.48	+0.6 %	Держать		



Основные данные по рынку акций (продолжение)

Компания	Тикер	Цена		Изменение, %			Market Cap, \$ млн.	Div Ex-Date	Закрытие реестра	Целевая цена	Upside, %	Рекомендация
		закр. дня	текущая	день	неделя	год						
Мегафон	MFON	485.70		-1.1 %	+4.4 %	-11.7 %	4711.0	10.07.2018	Not Applicable	567.82	+16.9 %	Держать
АФК Система	AFKS	9.73		+0.1 %	-2.8 %	-25.6 %	1468.1	18.07.2018	19.07.2018	17.39	+78.8 %	Покупать
РБК	RBCM	4.89		+0.0 %	-1.6 %	-35.0 %	28.0	Not Applicable	Not Applicable	#ЗНАЧ!	#ЗНАЧ!	#ЗНАЧ!
ADR / GDR												
МТС	MBT US	8.96		-2.7 %	-5.5 %	+1.7 %	140.1	12.10.2017	13.10.2017	11.36	+26.8 %	Покупать
Ростелеком	ROSY US	6.40		-5.2 %	-4.8 %	-11.5 %	43.0	05.07.2017	07.07.2017	#ЗНАЧ!	#ЗНАЧ!	#ЗНАЧ!
АФК Система	SSA LI	3.00		-0.5 %	-4.3 %	-34.6 %	22.7	07.12.2017	08.12.2017	5.31	+76.6 %	Покупать
Вымпелком	VIP US	#N/A	N/A	#ЗНАЧ!	#ЗНАЧ!	#ЗНАЧ!	#ЗНАЧ!	#N/A	N/A	#ЗНАЧ!	#ЗНАЧ!	#ЗНАЧ!
СТС	CTCM US	#N/A	N/A	#ЗНАЧ!	#ЗНАЧ!	#ЗНАЧ!	#ЗНАЧ!	25.11.2015	Not Applicable	#ЗНАЧ!	#ЗНАЧ!	#ЗНАЧ!
Yandex	YNDX US	36.85		+2.5 %	+5.3 %	+38.5 %	189.3	Not Applicable	Not Applicable	41.12	+11.6 %	Держать
Mail.ru	MAIL LI	27.90		-0.4 %	+1.2 %	+14.7 %	96.1	18.03.2013	20.03.2013	33.07	+18.5 %	Держать
Химическая отрасль												
Акрон	AKRN	4216.00		-0.5 %	-4.7 %	+42.7 %	2673.4	13.06.2018	14.06.2018	2898.87	-31.2 %	Продавать
ФосАгро	PHOR	2272.00		-1.0 %	-1.9 %	+1.2 %	4602.9	20.07.2018	23.07.2018	2237.17	-1.5 %	Держать
Уралкалий	URKA	104.65		-0.8 %	+1.5 %	-17.6 %	4806.7	16.06.2017	Not Applicable	128.80	+23.1 %	Покупать



Основные показатели российских еврооблигаций

Bond Name	Price Last	Price Chg (mid)	YTC 5 D	Duration	Payment Rank	Sink	Country	Currency	Ratings S/F/M	Coupon Accrued	Coupon Date	Call/Put Date
Суверенные												
RUSSIA 11 07/24/18	100.74	0.00	2.83	0.09	Sr Unsecured	N	RU	USD	BBB-/BBB-/Ba1	4.49	24.07.2018	-
RUSSIA 12 3/4 06/24/28	161.03	0.00	4.95	6.56	Sr Unsecured	N	RU	USD	BBB-/BBB-/Ba1	6.27	24.06.2018	-
RUSSIA 3 1/2 01/16/19	100.04	0.00	3.42	0.56	Sr Unsecured	N	RU	USD	BBB-/BBB-/Ba1	1.51	16.07.2018	-
RUSSIA 5 1/4 06/23/47	92.79	0.00	5.76	14.28	Sr Unsecured	N	RU	USD	W/A N/A/BBB-#/N/A N	2.60	23.06.2018	-
RUSSIA 3 5/8 09/16/20	107.10	0.00	0.43	2.14	Sr Unsecured	N	RU	EUR	BBB-/BBB-/Ba1	2.76	16.09.2018	-
RUSSIA 4 1/2 04/04/22	101.43	0.00	4.09	3.49	Sr Unsecured	N	RU	USD	BBB-/BBB-/Ba1	0.96	04.10.2018	-
RUSSIA 4 3/4 05/27/26	99.20	-0.01	4.87	6.68	Sr Unsecured	N	RU	USD	W/A N/A/BBB-#/N/A N	0.32	27.11.2018	-
RUSSIA 4 7/8 09/16/23	103.23	0.00	4.18	4.64	Sr Unsecured	N	RU	USD	BBB-/BBB-/Ba1	1.29	16.09.2018	-
RUSSIA 5 04/29/20	102.14	0.00	3.79	1.78	Sr Unsecured	N	RU	USD	BBB-/BBB-/Ba1	0.72	29.10.2018	-
RUSSIA 5 5/8 04/04/42	101.04	0.00	5.55	13.29	Sr Unsecured	N	RU	USD	BBB-/BBB-/Ba1	1.20	04.10.2018	-
RUSSIA 5 7/8 09/16/43	103.97	0.00	5.58	13.49	Sr Unsecured	N	RU	USD	BBB-/BBB-/Ba1	1.55	16.09.2018	-
RUSSIA 7 1/2 03/31/30	110.11	0.00	4.35	3.20	Sr Unsecured	Y	RU	USD	BBB-/BBB-/Ba1	1.69	30.09.2018	-
Банки												
EURDEV 5 09/26/20	101.04	0.00	4.51	2.15	Sr Unsecured	N	SNAT	USD	BBB-#/N/A N/A/Baa1	1.18	26.09.2018	-
GPBRU 3.984 10/30/18	100.85	0.00	1.55	0.36	Sr Unsecured	N	RU	EUR	BB+/BB+/Ba2	2.55	30.10.2018	-
GPBRU 4 07/01/19	102.37	0.00	1.65	0.99	Sr Unsecured	N	RU	EUR	BB+/BB+/Ba2	3.89	01.07.2018	-
RSHB 5.1 07/25/18	100.22	-0.01 %	2.67	0.09	Sr Unsecured	N	RU	USD	W/A N/A/BB+/Ba2	2.07	25.07.2018	-
RSHB 7 3/4 05/29/18	#N/A Field	#3HAЧ!	#N/A N/A	#N/A N/A	Sr Unsecured	N	RU	USD	W/A N/A/NR/WR	0.00	Field Not Appli	-
SBERRU 3.08 03/07/19	101.31	+0.05 %	1.22	0.70	Sr Unsecured	N	RU	EUR	W/A N/A/BBB-/Ba1	0.89	07.09.2018	-
SBERRU 3.3524 11/15/19	102.75	+0.01 %	1.35	1.37	Sr Unsecured	N	RU	EUR	W/A N/A/BBB-/Ba1	2.00	15.11.2018	-
SBERRU 4.15 03/06/19	100.17	-0.03 %	3.90	0.70	Sr Unsecured	N	RU	USD	W/A N/A/BBB-/Ba1	1.21	06.09.2018	-
SBERRU 6 1/8 02/07/22	104.22	-0.11 %	4.84	3.25	Sr Unsecured	N	RU	USD	W/A N/A/BBB-/Ba1	2.28	07.08.2018	-
SBERRU 5.18 06/28/19	101.49	+0.04 %	3.68	0.98	Sr Unsecured	N	RU	USD	W/A N/A/BBB-/Ba1	2.49	28.06.2018	-
SBERRU 5.717 06/16/21	103.19	-0.01 %	4.56	2.79	Sr Unsecured	N	RU	USD	W/A N/A/BBB-/Ba1	0.08	16.12.2018	-
SBERRU 6 1/8 02/07/22	104.22	-0.11 %	4.84	3.25	Sr Unsecured	N	RU	USD	W/A N/A/BBB-/Ba1	2.28	07.08.2018	-
SBERRU 5 1/8 10/29/22	99.19	+0.06 %	5.33	3.93	Subordinated	N	RU	USD	W/A N/A/BB+/Ba2	0.74	29.10.2018	-
VEBBNK 4.032 02/21/23	107.50	-0.03 %	2.32	4.31	Sr Unsecured	N	RU	EUR	BBB-/BBB-#/N/A N/A	1.33	21.02.2019	-
VEBBNK 4.224 11/21/18	100.15	-0.04 %	3.84	0.42	Sr Unsecured	N	RU	USD	BBB-/BBB-#/N/A N/A	0.35	21.11.2018	-
VTB 6 1/4 06/30/35	103.35	+1.35 %	5.93	10.52	Sr Unsecured	N	RU	USD	BBB-/WD/Ba1	2.97	30.06.2018	-
VTB 6 7/8 05/29/18	#N/A Field	#3HAЧ!	#N/A N/A	#N/A N/A	Sr Unsecured	N	RU	USD	NR/WD/WR	0.00	Field Not Appli	-
VTB 6.551 10/13/20	104.77	-0.01 %	4.36	2.16	Sr Unsecured	N	RU	USD	BBB-/WD/Ba1	1.24	13.10.2018	-
Нефтегаз												
GAZPRU 3.389 03/20/20	103.71	+0.17 %	1.22	1.71	Sr Unsecured	N	RU	EUR	BBB-/BBB-/Baa3	0.86	20.03.2019	-
GAZPRU 3.6 02/26/21	105.01	+0.01 %	1.68	2.58	Sr Unsecured	N	RU	EUR	BBB-/BBB-/Baa3	1.13	26.02.2019	-
GAZPRU 3.7 07/25/18	100.31	-0.06 %	0.37	0.09	Sr Unsecured	N	RU	EUR	BBB-/BBB-/Baa3	3.36	25.07.2018	-
GAZPRU 4.364 03/21/25	111.09	+0.05 %	2.55	5.98	Sr Unsecured	N	RU	EUR	BBB-/BBB-/Baa3	1.10	21.03.2019	-
GAZPRU 4.95 02/06/28	96.28	-0.52 %	5.45	7.58	Sr Unsecured	N	RU	USD	BBB-/BBB-/Baa3	1.86	06.08.2018	-
GAZPRU 4.95 07/19/22	100.80	-0.06 %	4.73	3.67	Sr Unsecured	N	RU	USD	BBB-/BBB-/Baa3	2.09	19.07.2018	-
GAZPRU 5.999 01/23/21	104.06	+0.05 %	4.32	2.38	Sr Unsecured	N	RU	USD	BBB-/BBB-/Baa3	2.47	23.07.2018	-
GAZPRU 6.51 03/07/22	106.16	+0.11 %	4.68	3.31	Sr Unsecured	N	RU	USD	BBB-/BBB-/Baa3	1.88	07.09.2018	-
LUKOIL 6 1/8 11/09/20	105.02	+0.05 %	3.90	2.24	Sr Unsecured	N	RU	USD	BBB-/BBB+/Baa3	0.71	09.11.2018	-
LUKOIL 6.656 06/07/22	107.77	+0.09 %	4.49	3.56	Sr Unsecured	N	RU	USD	BBB-/BBB+/Baa3	0.26	07.12.2018	-
LUKOIL 7 1/4 11/05/19	104.99	-0.04 %	3.49	1.32	Sr Unsecured	N	RU	USD	BBB-/BBB+/Baa3	0.93	05.11.2018	-
NVTKRM 6.604 02/03/21	105.46	+0.08 %	4.37	2.39	Sr Unsecured	N	RU	USD	BBB-/BBB-/Baa3	2.53	03.08.2018	-
SIBNEF 2.933 04/26/18	#N/A Field	#3HAЧ!	#N/A N/A	#N/A N/A	Sr Unsecured	N	RU	EUR	NR/NR/WR	0.00	Field Not Appli	-



Основные показатели российских еврооблигаций

Bond Name	Price Last	Price Chg (mid)	YTC 5 D	Duration	Payment Rank	Sink	Country	Currency	Ratings S/F/M	Coupon Accrued	Coupon Date	Call/Put Date
SIBNEF 6 11/27/23	103.92	-0.19 %	5.16	4.72	Sr Unsecured	N	RU	USD	BBB-/BBB-/Baa3	0.40	27.11.2018	-
TNEFT 8.7 08/07/18	100.76	-0.06 %	2.64	0.13	Sr Unsecured	N	RU	USD	BBB-/N/A N/A/Baa3	3.24	07.08.2018	-
<i>Металлургия</i>												
CHMFRU 5.9 10/17/22	103.58	-0.19 %	4.97	3.85	Sr Unsecured	N	RU	USD	BBB-/BBB-/Baa3	1.05	17.10.2018	-
GMKNRM 4 3/8 04/30/18	#N/A Field	#3HAЧ!	#N/A N/A	#N/A N/A	Sr Unsecured	N	RU	USD	NR/NR/WR	0.00	Field Not Applic	-
GMKNRM 5.55 10/28/20	103.00	-0.02 %	4.19	2.22	Sr Unsecured	N	RU	USD	BBB-/BBB-*/Baa3	0.82	28.10.2018	-
METINR 5 5/8 04/17/20	101.22	-0.05 %	4.91	1.74	Sr Unsecured	N	RU	USD	BB/BB/Baa2	1.00	17.10.2018	-
NLMKRU 4.95 09/26/19	101.74	-0.13 %	3.53	1.23	Sr Unsecured	N	RU	USD	BBB-/BBB-/Baa3	1.17	26.09.2018	-
<i>Химия</i>												
URKARM 3.723 04/30/18	#N/A Field	#3HAЧ!	#N/A N/A	#N/A N/A	Sr Unsecured	N	RU	USD	#N/A N/A/NR/WR	0.00	Field Not Applic	-
<i>Добыча</i>												
ALRSRU 7 3/4 11/03/20	107.60	-0.09 %	4.33	2.19	Sr Unsecured	N	RU	USD	BB+/BB+/Baa3	1.03	03.11.2018	-
NORDLI 6 3/8 05/07/18	#N/A Field	#3HAЧ!	#N/A N/A	#N/A N/A	Sr Unsecured	N	RU	USD	#N/A N/A/NR/WR	0.00	Field Not Applic	-
<i>Телекоммуникации</i>												
MOBTEL 5 05/30/23	99.26	+0.04 %	5.17	4.42	Sr Unsecured	N	RU	USD	BB*/BB+/Ba1u	0.29	30.11.2018	-
MOBTEL 8 5/8 06/22/20	108.23	-0.06 %	4.29	1.82	Sr Unsecured	N	RU	USD	BB*/BB+/Ba1u	4.29	22.06.2018	-
VIP 5.95 02/13/23	100.86	-0.21 %	5.73	4.05	Sr Unsecured	N	NL	USD	BB/BB+/Ba2	2.12	13.08.2018	-
VIP 7.5043 03/01/22	106.81	-0.04 %	5.44	3.24	Sr Unsecured	N	NL	USD	BB/BB+/Ba2	2.29	01.09.2018	-
VIP 7.748 02/02/21	107.09	+0.05 %	4.82	2.36	Sr Unsecured	N	RU	USD	BB/BB+/Ba2	2.99	02.08.2018	-
VIP 9 1/8 04/30/18	#N/A Field	#3HAЧ!	#N/A N/A	#N/A N/A	Sr Unsecured	N	RU	USD	NR/NR/WR	0.00	Field Not Applic	-
<i>Транспорт</i>												
RURAIL 3.3744 05/20/21	105.72	-0.08 %	1.36	2.82	Sr Unsecured	N	RU	EUR	BBB-/BBB-/Baa3	0.30	20.05.2019	-
RURAIL 4.6 03/06/23	112.28	+0.03 %	1.85	4.31	Sr Unsecured	N	RU	EUR	BBB-/BBB-/Baa3	1.35	06.03.2019	-
RURAIL 5.7 04/05/22	103.86	-0.23 %	4.58	3.43	Sr Unsecured	N	RU	USD	BBB-/BBB-/Baa3	1.20	05.10.2018	-
RURAIL 7.487 03/25/31	125.87	-0.08 %	4.76	8.82	Sr Unsecured	N	RU	GBP	BBB-/BBB-/Baa3	1.79	25.09.2018	-
<i>Special</i>												
NVTKRM 6.604 02/03/21	105.46	+0.08 %	4.37	2.39	Sr Unsecured	N	RU	USD	BBB-/BBB-/Baa3	2.53	03.08.2018	-
ALFARU 5 11/27/18	100.49	-0.06 %	3.84	0.43	Sr Unsecured	N	RU	USD	#N/A N/A/BB+/Ba1	0.33	27.11.2018	-
GMKNRM 5.55 10/28/20	103.00	-0.02 %	4.19	2.22	Sr Unsecured	N	RU	USD	BBB-/BBB-*/Baa3	0.82	28.10.2018	-
ALFARU 7 3/4 04/28/21	107.50	-0.03 %	4.90	2.60	Sr Unsecured	N	RU	USD	BB+/BB+/Ba1	1.14	28.10.2018	-
CHMFRU 5.9 10/17/22	103.58	-0.19 %	4.97	3.85	Sr Unsecured	N	RU	USD	BBB-/BBB-/Baa3	1.05	17.10.2018	-
VTB 9 1/2 PERP	103.88	-0.27 %	8.44	3.74	Subordinated	N	RU	USD	#N/A N/A/#N/A N/A/Ni	0.40	06.12.2018	06.12.2022 Call
SIBNEF 6 11/27/23	103.92	-0.19 %	5.16	4.72	Sr Unsecured	N	RU	USD	BBB-/BBB-/Baa3	0.40	27.11.2018	-
VEBBNK 6.902 07/09/20	104.19	-0.05 %	4.73	1.89	Sr Unsecured	N	RU	USD	BBB-/BBB-/N/A N/A	3.11	09.07.2018	-
VEBBNK 6.025 07/05/22	103.24	-0.11 %	5.13	3.56	Sr Unsecured	N	RU	USD	BBB-/BBB-/N/A N/A	2.78	05.07.2018	-
SIBNEF 4 3/8 09/19/22	97.58	-0.13 %	5.02	3.87	Sr Unsecured	N	RU	USD	BBB-/BBB-/Baa3	1.12	19.09.2018	-
ROSNRM 4.199 03/06/22	97.60	-0.02 %	4.91	3.43	Sr Unsecured	N	RU	USD	BB+/WD/Baa3	1.23	06.09.2018	-
GPBRU 0 PERP	101.25	-0.04 %	6.03	0.34	Subordinated	N	RU	USD	#N/A N/A/#N/A N/A/Ni	1.53	25.10.2018	25.10.2018 Call
KZOKZ 7 05/05/20	107.15	#3HAЧ!	3.04	1.78	Sr Unsecured	N	KZ	USD	BB-/BBB-/WR	0.89	Field Not Applic	-
KZOKZ 4 3/4 04/19/27	96.81	-0.91 %	5.21	7.22	Sr Unsecured	N	KZ	USD	BB-/BBB-/Baa3	0.82	19.10.2018	-





График 1. Еврооблигации: Суверенные

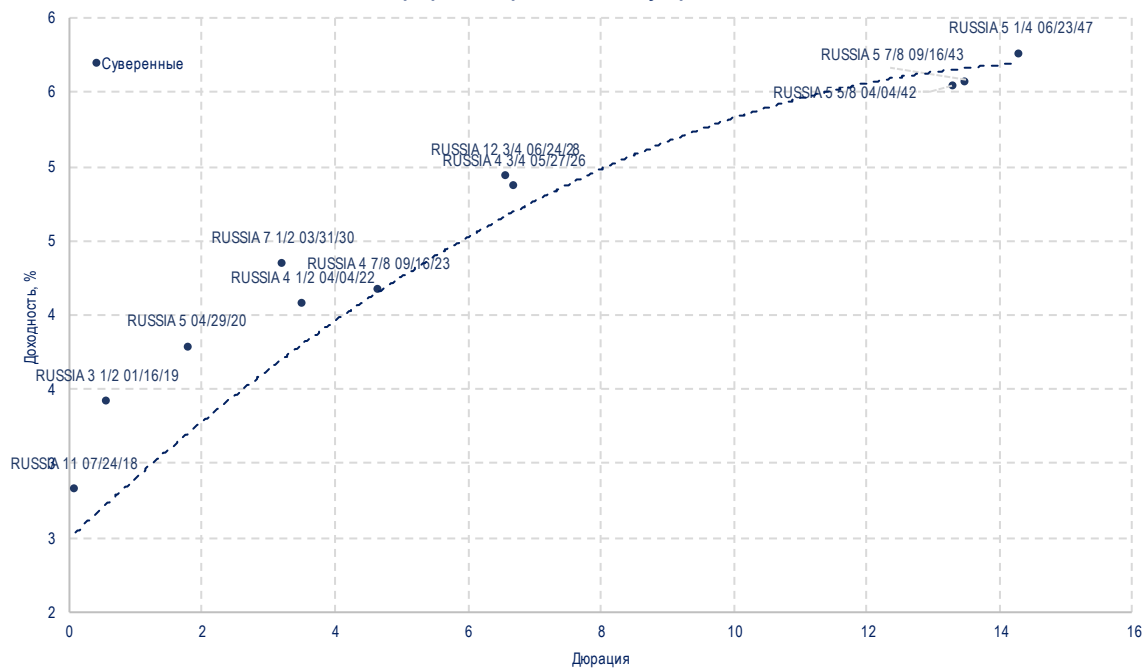


График 2. Еврооблигации: Банки

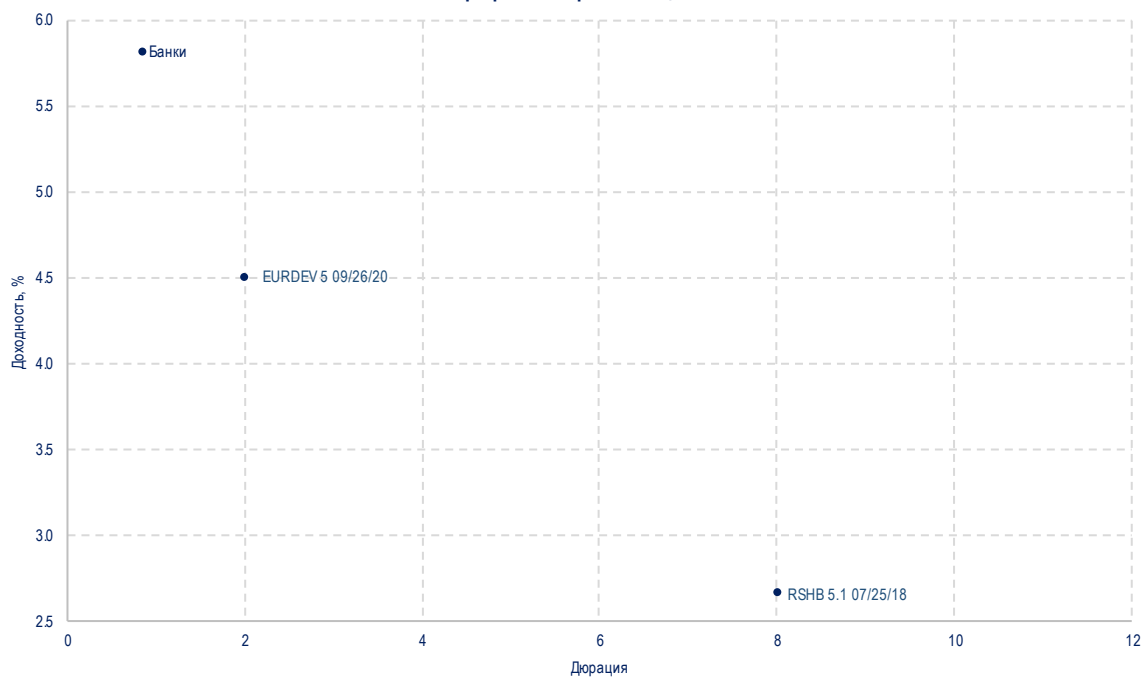




График 3. Еврооблигации: Нефтегаз

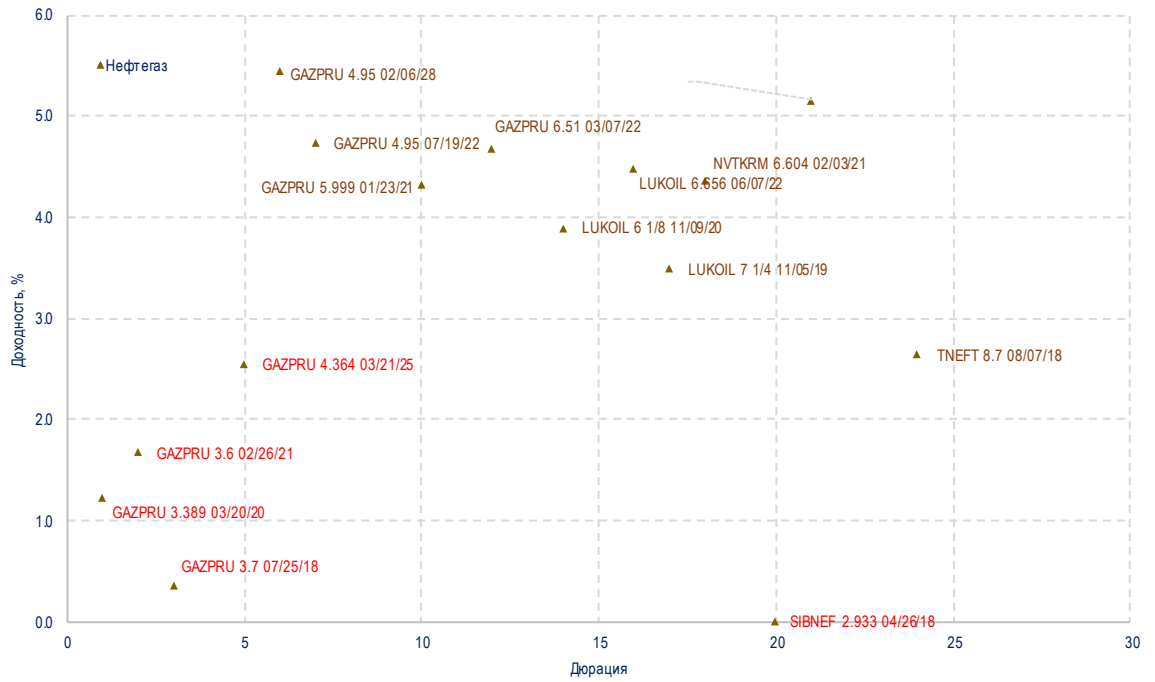
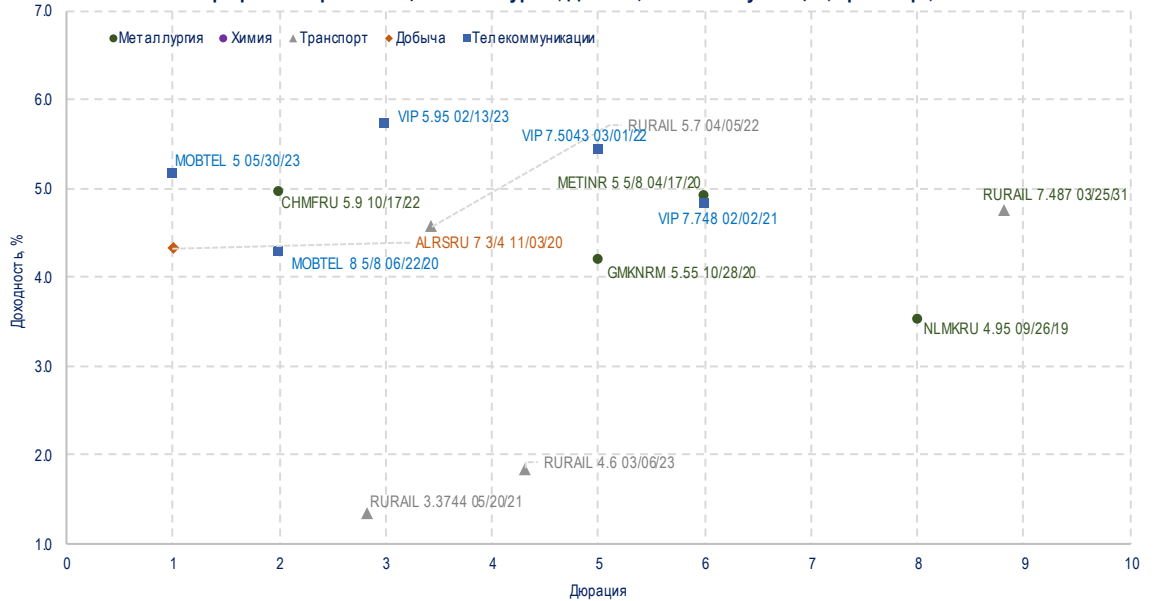


График 4. Еврооблигации: Металлургия, Добыча, Телекоммуникации, Транспорт, Химия






ООО «УНИВЕР Капитал»

- ✓ Собственный капитал превышает 700 млн RUB;
- ✓ Входит в ТОП-10 операторов Московской Биржи;
- ✓ Торговый оборот на Московской Бирже по итогам 2017 г. – более 11,0 трлн. RUB;
- ✓ Участник торгов Московской Биржи, Санкт-Петербургской биржи, Национальной Товарной Биржи, Казахстанской биржи KASE.



Рейтинги



Аудитор



Crowe Horwath.

Центральный Офис

123112, г. Москва. Пресненская набережная, дом 8, строение 1,
("Башня Москва" Город Столиц комплекса "Москва-Сити"), 4 этаж

Телефон: (495) 644-11-22 (многоканальный)

Эл. почта: info@univer.ru

Сайт www.univer.ru

Контакты

Президент

Алексей Иванов, к.э.н.
тел.: (495) 644-11-22 доб. 2277
e-mail: aivanov@univer.ru

Заместитель Генерального директора по инвестициям

Дмитрий Александров, к.х.н.
тел.: (495) 644-11-22 доб. 3336
e-mail: daleksandrov@univer.ru

Со-Директор Департамента брокерского обслуживания

Тарасов Роман
тел.: (495) 644-11-22 доб. 4401
e-mail: rtarasov@univer.ru

Заместитель начальника Управления продаж

Артем Клюкин
тел.: (495) 644-11-22 доб. 2272
e-mail: aklukin@univer.ru

Лицензии

Лицензия профессионального участника рынка ценных бумаг на осуществление брокерской деятельности № 045-12601-100000 от 09 октября 2009 года, выдана Федеральной службой по финансовым рынкам, срок действия – без ограничения срока действия.

Лицензия профессионального участника рынка ценных бумаг на осуществление дилерской деятельности № 045-12604-010000 от 09 октября 2009 года, выдана Федеральной службой по финансовым рынкам, срок действия – без ограничения срока действия.

Лицензия на осуществление депозитарной деятельности № 045-12895-000100 от 02.02.2010 г., выдана Федеральной службой по финансовым рынкам, срок действия - бессрочная.

Заявление об ограничении ответственности

Настоящее аналитическое исследование подготовлено ООО «УНИВЕР Капитал» на основе информации, полученной из официальных общедоступных источников, в надежности и достоверности которых нет оснований сомневаться. Специальных исследований, направленных на выявление фактов неполноты и недостоверности указанной информации, не проводилось. Аналитические выводы и заключения, представленные в настоящем документе, являются мнением специалистов ООО «УНИВЕР Капитал». Никакая информация и никакое мнение, выраженное в данном документе, не являются рекомендацией по покупке или продаже ценных бумаг, иных финансовых инструментов, опционов, фьючерсов или ценных бумаг, производных от этих активов (деривативов), не является офертой или предложением делать оферту или осуществлять иные вложения капитала. Данное аналитическое исследование не предоставляет гарантий или обещаний будущей эффективности (доходности) деятельности на рынке ценных бумаг. За достоверность информации, лежащей в основе настоящего документа, и за последствия решений, принятых Вами на основе настоящего документа, ООО «УНИВЕР Капитал» ответственности не несет. Необходимо принимать во внимание, что доход от инвестирования в определенные ценные бумаги или иные финансовые инструменты, если таковой имеет место, может варьироваться, а стоимость этих ценных бумаг и иных финансовых инструментов может повышаться или понижаться. Колебание курсов иностранных валют может оказать неблагоприятное влияние на курс, стоимость и доходность определенной ценной бумаги и иного финансового инструмента, упомянутых в настоящем документе. Никакая информация, касающаяся налогообложения, изложенная в настоящем документе, не является консультированием по вопросам налогообложения. Наша Компания настоятельно рекомендует инвесторам обращаться за консультациями к независимым специалистам в области налогообложения, которыми будут учитываться особые обстоятельства каждой конкретной ситуации. ООО «УНИВЕР Капитал» проводит строгую внутреннюю политику, направленную на предотвращение каких-либо действительных или потенциальных конфликтов интересов компании и инвесторов, а также предотвращение ущемления интересов инвесторов. Для получения дополнительной информации о ценных бумагах, упомянутых в настоящем исследовании, необходимо обратиться в ООО «УНИВЕР Капитал». Воспроизводить, копировать, цитировать, а также делать выдержки из настоящего документа без предварительного письменного согласия ООО «УНИВЕР Капитал» запрещено.