



Цифра дня

-1,05 б.п.

– динамика котировок
российских CDS

Уровень тревожности



Внутри диапазонов

В США торги закончились разнонаправленно. В Азии продажи – медведи снова в силе на фоне разворачивающихся торговых войн. В плюсе Япония, хорошая статистика по покупкам облигаций со стороны нерезидентов поддерживает оптимизм.

На долговых рынках умеренный негатив, доходности по американским 10-леткам растут, вновь практически вплотную подойдя к 3%.

Нефть после данных по запасам ушла ненадолго вниз, в соответствии с резко выросшими запасами нефтепродуктов, но затем после маленького подъёма снова резко провалилась глубже. Встреча ОПЕК+ формирует вокруг себя очень противоречивый фон, но, судя по всему, увеличение добычи более чем на 500-600 барр/сутки будет воспринято как повод для продаж и выход из канала вниз, а меньший рост квот – как повод для сохранения на текущих уровнях.

Драгметаллы умеренно просели, в платине технические уровни чрезвычайно благоприятны для среднесрочной покупки.

Промышленные металлы остаются в минусе.

Продовольствие в смешанной динамике: покупают колониальные товары.

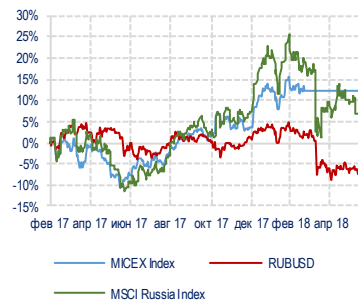
Среди важной статистики сегодня отметим инфляцию и розничные продажи в России, заявки на пособие и филадельфийский бизнес-индекс плюс индекс опережающих индикаторов по США, а также индекс доверия потребителей в еврозоне.

Рекомендации

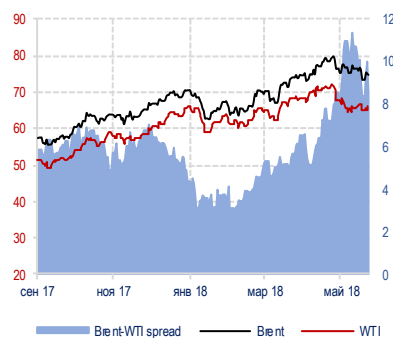
Большинство акций в середине торговых диапазонов. Под скорые дивидендные отсечки можно постепенно наращивать позиции в ФСК ЭЭС и МТС.

В Газпроме умеренный негатив в виде планов по увеличению НДПИ, но для дивидендов это вряд ли несёт угрозу – как доля от чистой прибыли они и так довольно консервативны.

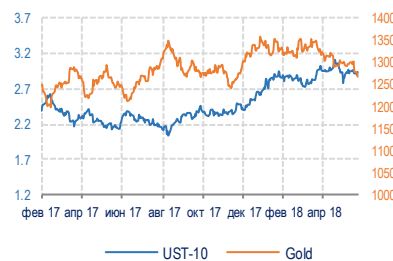
Динамика индексов MMBE, MSCI Russia и RUBUSD



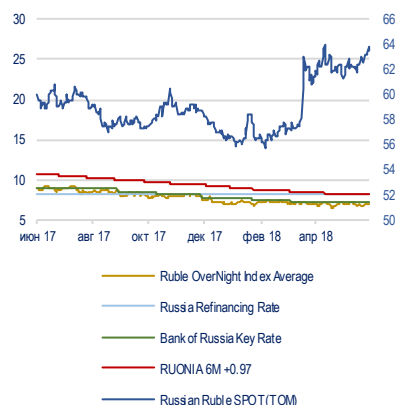
Динамика цен на нефть



Динамика цены золота и UST-10



Ставки денежного рынка



Основные макроэкономические данные

Мировые индексы				
	Закрытие	1D, %	1M, %	Y+D, %
Dow Jones	24657.80	-0.17 %	-1.42 %	-0.25 %
S&P 500	2767.32	+0.17 %	+1.26 %	+3.50 %
Nasdaq	7781.52	+0.72 %	+5.24 %	+12.72 %
Mexico Bolsa	46759.41	+0.58 %	+3.21 %	-5.26 %
Brazilian Bovespa	72123.41	+1.02 %	-11.85 %	-5.60 %
Argentina Merval	29118.51	+5.29 %	-8.63 %	-3.15 %
FTSE	7665.70	+0.50 %	-2.46 %	-0.29 %
DAX	12711.66	+0.13 %	-2.80 %	-1.59 %
CAC	5391.87	+0.36 %	-4.36 %	+1.49 %
NIKKEI	22693.04	+0.61 %	-1.34 %	-0.32 %
Hang Seng	29388.52	-1.04 %	-5.91 %	-1.77 %
Korea Composite	2337.83	-1.10 %	-5.18 %	-5.25 %
MSCI EM	1093.26	+0.76 %	-3.80 %	-5.63 %
PTC	1118.83	-0.03 %	-6.13 %	-3.08 %
ММВБ	#N/A N/A	#ЗНАЧ!	#ЗНАЧ!	#ЗНАЧ!

Товарные рынки					
	Закрытие	1D, %	1M, %	Y+D, %	
Brent	74.14	-0.80 %	-6.41 %	+10.87 %	
WTI	65.36	-0.53 %	-9.52 %	+8.18 %	
Никель		+2.10 %	+2.10 %	+0.68 %	+21.13 %
Медь		-0.01 %	-0.01 %	+0.52 %	-4.72 %
Алюминий		+0.00 %	+0.00 %	-5.14 %	-2.79 %
Олово		+0.61 %	+0.61 %	-0.48 %	+3.52 %
Свинец		-0.23 %	-0.23 %	+2.85 %	-3.93 %
Цинк		+0.39 %	+0.39 %	-0.80 %	-7.65 %
Сталь		+0.00 %	+0.00 %	+0.0 %	+0.00 %
Золото	1274.20	-0.15 %	-1.09 %	-1.30 %	
Платина	867.00	-0.46 %	-1.92 %	-6.27 %	
Палладий	972.00	-1.02 %	-0.92 %	-8.04 %	
Серебро	16.32	+0.07 %	-5.50 %	-16.20 %	

Валюты				
	Закрытие	1D, %	1M, %	Y+D, %
Доллар/Рубль	63.82	-0.44 %	-3.54 %	-9.61 %
Евро/Рубль	73.72	-0.16 %	-1.54 %	-6.02 %
Евро/Доллар	1.16	-0.16 %	-2.02 %	-3.77 %
Евро/Фунт	0.88	-0.06 %	-0.08 %	+1.04 %
Доллар/Иена	110.58	-0.20 %	+0.43 %	+1.91 %
Доллар/Франк	1.00	-0.06 %	+0.05 %	-2.26 %
Доллар/Новозел.	1.46	+0.38 %	+1.58 %	+3.81 %
Евро/Австрал.	1.36	+0.13 %	+3.03 %	+6.09 %

Суверенные CDS				
	Закрытие	1D, %	1M, %	Y+D, %
Portugal	#N/A N/A	#ЗНАЧ!	#ЗНАЧ!	#ЗНАЧ!
Russia	145.84	-0.72 %	+6.65 %	+14.33 %
Italy	228.99	#ЗНАЧ!	+69.03 %	+95.11 %
Spain	66.96	#ЗНАЧ!	+23.37 %	+20.09 %
France	26.86	#ЗНАЧ!	+30.72 %	+54.79 %
Japan	52.42	-0.66 %	+5.73 %	+16.43 %
Germany	11.36	#ЗНАЧ!	+1.72 %	+19.58 %
Greece	0.00	+0.00 %	+0.00 %	+0.00 %

Котировки акций и АДР				
Компания	Тикер	Тикер	ADR/Локальные, %	
ВТБ	VTBR LI	VTB RX		-1.64 %
Газпром нефть	GAZ LI	SIBN RX		-1.45 %
ЛУКОЙЛ	LKOD LI	LKOH RX		-0.09 %
Роснефть	ROSN LI	ROSN RX		-0.60 %
Ростелеком	ROSY US	RTKM RX		+2.71 %
Система	SSA LI	AFKS RX		-1.36 %
Газпром	OGZD LI	GAZP RX		-1.28 %
Сбербанк	SBRCY US	SBER RX		+2.28 %

Суверенный спрэд				
	Закрытие	1D, %	1M, %	Y+D, %
Russia30-UST10	142.00	+0.71 %	+18.33 %	+73.17 %
UST-10	99.52	+0.07 %	-	-
Bund-10	101.14	-	-	-

Важнейшая макроэкономическая статистика

Время	Страна	Индикатор	Период	Факт	Прогноз	Прошрое	Пересмотр	Един. изм.
17:00	EZ	Consumer Confidence	Июн		0	0.2		пункты
17:00	US	Leading index chg mm	Май		0	0.4		%
15:30	US	Initial Claims			220	218		тыс
15:30	US	Phil Fed business index	Июн		29	34.4		пункты
10:30	RU	Volume of Retail Sales, y/y	Май	102.4		102.4		%
10:30	RU	Unemployment Rate	Май	4.7		4.9		%
2:50	JP	Foreign Bond Investment		1490.4		-488.5	-475.60	млрд JPY
2:50	JP	Foreign invest JP stock		-40.8		-108.5	-108.30	млрд JPY
	EZ	Eurogroup meeting						



Основные данные по рынку акций

Компания	Тикер	Цена		Изменение, %			Market Cap, \$ млн.	Div Ex -Date	Закрытие реестра	Целевая цена	Upside, %	Рекомендация
		закр. дня	закр. дня	день	неделя	год						
Нефть и газ												
Башнефть	BANE	2236.00		+0.0 %	+2.9 %	-14.0 %	5991.5	06.07.2018	09.07.2018	2483.35	+11.1 %	Держать
Газпром	GAZP	137.05		+0.1 %	-1.7 %	+16.2 %	50836.2	18.07.2018	19.07.2018	164.44	+20.0 %	Держать
НОВАТЭК	NVTK	841.50		-0.6 %	+3.4 %	+37.7 %	40034.2	02.05.2018	03.05.2018	859.56	+2.1 %	Держать
Роснефть	ROSN	389.60		-0.2 %	+2.1 %	+22.4 %	64696.6	29.06.2018	02.07.2018	387.76	-0.5 %	Держать
ЛУКОЙЛ	LKOH	4128.00		-0.1 %	+0.9 %	+51.3 %	55014.6	10.07.2018	11.07.2018	4436.31	+7.5 %	Держать
Газпром нефть	SIBN	308.25		-2.2 %	-3.7 %	+60.5 %	22899.8	25.06.2018	26.06.2018	297.11	-3.6 %	Держать
Сургутнефтегаз (ao)	SNGS	29.10		-0.7 %	+0.2 %	+14.1 %	16289.5	18.07.2018	19.07.2018	36.52	+25.5 %	Покупать
Сургутнефтегаз (ап)	SNGSP	31.41		-0.3 %	-1.2 %	+8.3 %	3790.0	18.07.2018	19.07.2018	40.49	+28.9 %	Покупать
Татнефть (ao)	TATN	659.20		+0.6 %	+2.7 %	+75.1 %	23597.6	05.07.2018	06.07.2018	551.81	-16.3 %	Держать
Татнефть (ап)	TATNP	473.50		+0.1 %	+1.7 %	+76.7 %	23590.8	05.07.2018	06.07.2018	418.41	-11.6 %	Держать
Транснефть	TRNFP	169250.0		-0.2 %	-3.7 %	+6.1 %	4123.4	#N/A	N/A Not Applicable	173202.7	+2.3 %	Держать
ADR / GDR												
Газпром	OGZD LI	4.24		+0.3 %	-4.1 %	+8.7 %	786.4	18.07.2018	19.07.2018	5.42	+27.8 %	Покупать
НОВАТЭК	NVTK LI	141.30		-0.1 %	+1.7 %	+35.3 %	672.2	02.05.2018	03.05.2018	139.08	-1.6 %	Держать
Роснефть	ROSN LI	6.07		-0.2 %	-0.4 %	+15.1 %	1007.6	29.06.2018	02.07.2018	6.48	+6.8 %	Держать
ЛУКОЙЛ	LKOD LI	64.62		-0.3 %	-1.7 %	+41.7 %	861.2	21.12.2017	22.12.2017	74.19	+14.8 %	Держать
Газпром нефть	GAZ LI	23.80		-1.7 %	-7.6 %	+51.1 %	353.6	25.06.2018	26.06.2018	25.87	+8.7 %	Держать
Сургутнефтегаз (ao)	SGGD LI	4.51		-0.8 %	-1.6 %	+6.1 %	252.3	18.07.2018	19.07.2018	5.22	+15.9 %	Держать
Татнефть	ATAD LI	61.98		-0.2 %	-0.4 %	+66.0 %	369.8	05.07.2018	06.07.2018	49.61	-20.0 %	Держать
Банки												
Сбербанк	SBER	212.85		+0.3 %	-0.5 %	+48.3 %	71994.0	25.06.2018	26.06.2018	288.08	+35.3 %	Покупать
Сбербанк	SBERP	188.50		+0.0 %	-0.4 %	+61.8 %	2953.5	25.06.2018	26.06.2018	248.95	+32.1 %	Покупать
Банк Возрождение (ao)	VZRZ	390.00		+2.4 %	-2.0 %	-47.5 %	145.1	09.07.2018	10.07.2018	#ЗНАЧ!	#ЗНАЧ!	#ЗНАЧ!
Банк Возрождение (ап)	VZRZP	192.50		+0.0 %	+2.1 %	+34.1 %	3.9	09.07.2018	10.07.2018	#ЗНАЧ!	#ЗНАЧ!	#ЗНАЧ!
ВТБ	VTBR	0.05		-0.3 %	+5.4 %	-25.7 %	9552.6	01.06.2018	04.06.2018	0.06	+31.0 %	Покупать
Росбанк	ROSB	58.00		+0.0 %	-2.4 %	+10.5 %	1409.9	11.04.2008	Not Applicable	#ЗНАЧ!	#ЗНАЧ!	#ЗНАЧ!
Банк Санкт-Петербург	BSPB	49.80		-0.1 %	-1.1 %	-12.2 %	389.8	01.06.2018	04.06.2018	74.18	+48.9 %	Покупать
ADR / GDR												
ВТБ	VTBR LI	1.45		+0.0 %	+3.6 %	-29.8 %	147.2	01.06.2018	04.06.2018	1.61	+10.9 %	Держать
Сбербанк	SBRCY US	13.47		+1.4 %	-4.7 %	+36.9 %	1139.0	25.06.2018	26.06.2018	#ЗНАЧ!	#ЗНАЧ!	#ЗНАЧ!
Металлургия												
ГМК Норильский никель	GMKN	11243.00		+0.0 %	+0.7 %	+35.6 %	27876.9	16.07.2018	17.07.2018	11496.11	+2.3 %	Держать
ЧЦЗ	CHZN	560.00		+0.0 %	-4.3 %	+36.9 %	475.5	Not Applicable	Not Applicable	#ЗНАЧ!	#ЗНАЧ!	#ЗНАЧ!
ВСМПО-Ависма	VSMO	16620.00		+1.1 %	-1.2 %	+11.6 %	3002.4	05.06.2018	06.06.2018	#ЗНАЧ!	#ЗНАЧ!	#ЗНАЧ!
Мечел	MTLR	103.25		-0.4 %	-10.2 %	-20.3 %	673.4	23.05.2015	Not Applicable	117.03	+13.3 %	Держать
Полюс золото	PLZL	3899.00		-1.1 %	-0.1 %	-7.5 %	8159.5	08.06.2018	10.06.2018	5535.33	+42.0 %	Покупать
Северсталь	CHMF	954.50		-0.6 %	-7.0 %	+33.6 %	12528.7	18.06.2018	19.06.2018	854.84	-10.4 %	Держать
ММК	MAGN	45.09		-0.7 %	-5.6 %	+51.1 %	7893.8	22.06.2018	25.06.2018	41.22	-8.6 %	Держать
НЛМК	NLMK	156.05		+0.7 %	-7.7 %	+47.8 %	14654.0	19.06.2018	20.06.2018	125.40	-19.6 %	Держать
ТМК	TRMK	77.70		-0.4 %	-4.0 %	+8.0 %	1257.8	29.06.2018	02.07.2018	99.96	+28.6 %	Покупать
Распадская	RASP	105.65		+0.4 %	-3.9 %	+94.0 %	1164.1	19.05.2014	Not Applicable	110.86	+4.9 %	Держать
Белон	BLNG	2.68		+0.0 %	+0.4 %	+7.2 %	48.3	11.05.2012	Not Applicable	#ЗНАЧ!	#ЗНАЧ!	#ЗНАЧ!
Русал	RUALR	#N/A	N/A	#ЗНАЧ!	#ЗНАЧ!	#ЗНАЧ!	#ЗНАЧ!	29.09.2016	30.09.2016	#ЗНАЧ!	#ЗНАЧ!	#ЗНАЧ!
ADR / GDR												
ГМК Норильский никель	MNOD LI	17.57		+0.3 %	-2.4 %	+27.0 %	435.5	16.07.2018	17.07.2018	18.76	+6.8 %	Держать
ЧЦЗ	CHZN LI	9.40		+0.0 %	+0.0 %	-18.3 %	8.0	Not Applicable	Not Applicable	#ЗНАЧ!	#ЗНАЧ!	#ЗНАЧ!
Евраз	EVRL LN	524.80		+0.0 %	-4.8 %	+199.0 %	118.7	07.06.2018	08.06.2018	412.42	-21.4 %	Продавать
Северсталь	SVST LI	14.93		-0.5 %	-9.5 %	+25.4 %	196.0	18.06.2018	19.06.2018	15.00	+0.5 %	Держать
ММК	MMK LI	9.09		-0.3 %	-9.1 %	+37.9 %	122.4	22.06.2018	25.06.2018	10.06	+10.7 %	Держать
НЛМК	NLMK LI	24.47		+0.7 %	-11.0 %	+37.9 %	229.8	19.06.2018	20.06.2018	23.10	-5.6 %	Держать
ТМК	TMKS LI	4.94		-1.2 %	-4.6 %	-0.8 %	20.0	29.06.2018	02.07.2018	6.20	+25.6 %	Покупать
Русал	486 HK	2.08		-1.0 %	-5.9 %	-43.6 %	495.2	06.09.2017	07.09.2017	#ЗНАЧ!	#ЗНАЧ!	#ЗНАЧ!
Полюс золото	OPYGY US	30.31		+0.0 %	+0.8 %	-18.9 %	126.9	07.06.2018	08.06.2018	#ЗНАЧ!	#ЗНАЧ!	#ЗНАЧ!
Мечел	MTL US	3.28		+3.1 %	-10.1 %	-22.3 %	10.7	23.05.2014	Not Applicable	3.34	+1.7 %	Держать
Машиностроение												
Авто ВАЗ (ao)	AVAZ	11.75		+0.9 %	+0.0 %	+30.3 %	870.3	10.05.2011	Not Applicable	11.20	-4.7 %	Держать



Основные данные по рынку акций (продолжение)

Компания	Тикер	Цена		Изменение, %			Market Cap, \$ млн.	Div Ex-Date	Закрытие реестра	Целевая цена	Upside, %	Рекомендация		
		закр. дня	день	неделя	год									
Авто ВАЗ (ап)	AVAZP	11.65	-0.4 %	+0.0 %	+67.0 %	84.3	12.05.2010	Not Applicable	#ЗНАЧ!	#ЗНАЧ!	#ЗНАЧ!			
Группа ГАЗ	GAZA	429.00	+0.0 %	-3.2 %	-1.8 %	131.3	23.04.2003	Not Applicable	#ЗНАЧ!	#ЗНАЧ!	#ЗНАЧ!			
Камаз	KMAZ	51.30	+0.1 %	-1.2 %	+2.0 %	568.5	17.07.2018	18.07.2018	45.71	-10.9 %	Держать			
РКК Энергия	RKKE	7320.00	+0.3 %	+0.5 %	+26.2 %	128.9	27.07.2017	Not Applicable	#ЗНАЧ!	#ЗНАЧ!	#ЗНАЧ!			
СОЛЛЕРС	SVAV	522.00	+1.0 %	+8.3 %	-7.3 %	280.3	10.06.2016	Not Applicable	590.24	+13.1 %	Держать			
Иркут	IRKT	16.45	+0.3 %	-1.2 %	+53.6 %	300.5	14.07.2017	17.07.2017	#ЗНАЧ!	#ЗНАЧ!	#ЗНАЧ!			
Транспорт														
Аэрофлот	AFLT	140.60	-0.3 %	-2.1 %	-26.4 %	2446.7	05.07.2018	06.07.2018	152.24	+8.3 %	Держать			
НМТП	NMTP	6.34	+0.6 %	-0.5 %	-7.1 %	1911.7	26.05.2017	29.05.2017	#ЗНАЧ!	#ЗНАЧ!	#ЗНАЧ!			
Потребительский сектор														
Аптеки 36,6	APTK	6.01	-1.3 %	-9.5 %	-26.0 %	219.5	14.05.2010	Not Applicable	#ЗНАЧ!	#ЗНАЧ!	#ЗНАЧ!			
Фармстандарт	PHST	#N/A	N/A	#ЗНАЧ!	#ЗНАЧ!	#ЗНАЧ!	#ЗНАЧ!	03.05.2013	Not Applicable	#ЗНАЧ!	#ЗНАЧ!	#ЗНАЧ!		
Разгуляй	GRAZ	#N/A	N/A	#ЗНАЧ!	#ЗНАЧ!	#ЗНАЧ!	#ЗНАЧ!	Not Applicable	Not Applicable	#ЗНАЧ!	#ЗНАЧ!	#ЗНАЧ!		
Черкизово	GCHE	1045.00	+0.5 %	-0.5 %	-17.6 %	719.9	02.04.2018	03.04.2018	#ЗНАЧ!	#ЗНАЧ!	#ЗНАЧ!			
Дикси	DIXY	322.00	+0.0 %	-1.2 %	+60.7 %	629.4	#N/A	N/A	#N/A	N/A	260.80	-19.0 %	Держать	
М.Видео	MVID	407.90	-0.4 %	+1.0 %	+4.6 %	1148.9	29.06.2018	Not Applicable	368.00	-9.8 %	Держать			
Магнит	MGNT	4635.00	-0.2 %	-1.2 %	-50.9 %	7401.2	05.07.2018	06.07.2018	5196.90	+12.1 %	Держать			
Синергия	SYNG	#N/A	N/A	#ЗНАЧ!	#ЗНАЧ!	#ЗНАЧ!	#ЗНАЧ!	#N/A	N/A	#N/A	N/A	#ЗНАЧ!	#ЗНАЧ!	#ЗНАЧ!
ADR / GDR														
X5	FIVE LI	27.28	+0.6 %	+2.9 %	-17.2 %	116.1	24.05.2018	25.05.2018	36.93	+35.4 %	Покупать			
Магнит	MGNT LI	16.93	+0.6 %	-5.3 %	-50.6 %	135.1	14.09.2017	15.09.2017	20.03	+18.3 %	Держать			
Черкизово	CHE LI	#N/A	N/A	#ЗНАЧ!	#ЗНАЧ!	#ЗНАЧ!	#ЗНАЧ!	05.10.2017	06.10.2017	#ЗНАЧ!	#ЗНАЧ!	#ЗНАЧ!		
Энергетика														
РусГидро	HYDR	0.67	-0.0 %	-6.0 %	-11.3 %	4447.1	10.07.2018	11.07.2018	0.81	+21.6 %	Покупать			
ФСК ЕЭС	FEES	0.18	+0.2 %	-0.2 %	+15.2 %	3648.9	17.07.2018	18.07.2018	0.17	-8.5 %	Держать			
Интер РАО	IRAO	4.09	-0.1 %	+1.4 %	+8.9 %	6685.5	31.05.2018	01.06.2018	4.80	+17.5 %	Держать			
Россети	RSTI	0.80	-0.0 %	-4.2 %	+2.7 %	2492.3	06.07.2018	09.07.2018	0.60	-24.5 %	Продавать			
Оптовая генерация														
ОГК-2	OGKB	0.39	+0.4 %	-4.3 %	+0.9 %	682.0	09.07.2018	10.07.2018	0.59	+49.2 %	Покупать			
Юнипро	UPRO	2.86	+0.7 %	+1.4 %	+12.7 %	2826.3	02.07.2018	03.07.2018	2.86	+0.1 %	Держать			
ОГК-5	OGKE	1.30	-10.4 %	-10.1 %	+14.9 %	722.7	21.06.2018	22.06.2018	1.49	+14.2 %	Держать			
Территориальная генерация														
ТГК-1	TGKA	0.01	+0.2 %	-3.6 %	-19.2 %	588.2	22.06.2018	25.06.2018	0.01	+7.0 %	Держать			
ТГК-2	TGKB	0.00	+0.4 %	-6.1 %	+41.8 %	53.1	12.05.2011	Not Applicable	#ЗНАЧ!	#ЗНАЧ!	#ЗНАЧ!			
Мосэнерго	MSNG	2.32	+0.7 %	-9.3 %	+7.2 %	1445.6	15.06.2018	18.06.2018	2.52	+8.4 %	Держать			
ТГК-4	TGKD	0.00	+0.0 %	-3.4 %	+22.6 %	97.4	12.04.2011	Not Applicable	#ЗНАЧ!	#ЗНАЧ!	#ЗНАЧ!			
Волжская ТГК	VTGK	#N/A	N/A	#ЗНАЧ!	#ЗНАЧ!	#ЗНАЧ!	#ЗНАЧ!	22.05.2012	Not Applicable	#ЗНАЧ!	#ЗНАЧ!	#ЗНАЧ!		
Кузбассэнерго	KZBE	#N/A	N/A	#ЗНАЧ!	#ЗНАЧ!	#ЗНАЧ!	#ЗНАЧ!	04.05.2011	Not Applicable	#ЗНАЧ!	#ЗНАЧ!	#ЗНАЧ!		
ТГК-14	TGKN	0.01	+0.0 %	-0.6 %	+80.9 %	110.6	13.05.2011	Not Applicable	#ЗНАЧ!	#ЗНАЧ!	#ЗНАЧ!			
Межрегиональные распределительные сетевые компании (МРСК)														
Ленэнерго (ао)	LSNG	5.60	+0.2 %	-5.4 %	+24.5 %	900.0	18.06.2018	19.06.2018	#ЗНАЧ!	#ЗНАЧ!	#ЗНАЧ!			
Ленэнерго (ап)	LSNGP	104.50	-0.3 %	-13.6 %	+74.9 %	900.0	23.06.2017	26.06.2017	#ЗНАЧ!	#ЗНАЧ!	#ЗНАЧ!			
МОЭСК	MSRS	0.68	+0.0 %	-5.4 %	-14.8 %	522.0	15.06.2018	18.06.2018	#ЗНАЧ!	#ЗНАЧ!	#ЗНАЧ!			
МРСК Сибири	MRKS	0.10	-0.5 %	-3.8 %	+64.8 %	151.5	18.06.2018	19.06.2018	#ЗНАЧ!	#ЗНАЧ!	#ЗНАЧ!			
МРСК Северо-Запада	MRKZ	0.06	+0.9 %	-2.2 %	+41.3 %	85.7	23.06.2017	26.06.2017	#ЗНАЧ!	#ЗНАЧ!	#ЗНАЧ!			
МРСК Центра	MRKC	0.34	+0.0 %	-2.3 %	-19.3 %	223.3	09.06.2018	13.06.2018	#ЗНАЧ!	#ЗНАЧ!	#ЗНАЧ!			
МРСК Волги	MRKV	0.11	+0.4 %	-5.2 %	+60.3 %	334.9	11.06.2018	13.06.2018	#ЗНАЧ!	#ЗНАЧ!	#ЗНАЧ!			
МРСК Центра и Приволжья	MRKP	0.30	+0.3 %	-1.6 %	+75.7 %	527.1	09.06.2018	12.06.2018	#ЗНАЧ!	#ЗНАЧ!	#ЗНАЧ!			
Новосибирскэнерго	NONG	#N/A	N/A	#ЗНАЧ!	#ЗНАЧ!	#ЗНАЧ!	#ЗНАЧ!	03.07.2015	Not Applicable	#ЗНАЧ!	#ЗНАЧ!	#ЗНАЧ!		
ADR / GDR														
Мосэнерго	AOMD LI	2.22	+0.0 %	-3.5 %	+8.3 %	27.7	15.06.2018	18.06.2018	#ЗНАЧ!	#ЗНАЧ!	#ЗНАЧ!			
РусГидро	HYDR LI	0.99	+0.4 %	-9.6 %	-18.5 %	66.4	07.07.2017	10.07.2017	1.50	+50.9 %	Покупать			
ФСК ЕЭС	FEES LI	1.49	+1.4 %	-2.6 %	+9.6 %	59.5	17.07.2018	18.07.2018	#ЗНАЧ!	#ЗНАЧ!	#ЗНАЧ!			
Связь, ИТ, медиа														
МТС	MTSS	278.25	+0.4 %	-1.3 %	+15.8 %	8712.5	06.07.2018	09.07.2018	316.85	+13.9 %	Держать			
Ростелеком (ао)	RTKM	70.63	-0.4 %	-0.9 %	+0.9 %	2849.6	05.07.2018	06.07.2018	83.04	+17.6 %	Держать			
Ростелеком (ап)	RTKMP	63.77	+0.0 %	-0.7 %	+14.2 %	209.4	05.07.2018	06.07.2018	63.48	-0.4 %	Держать			



Основные данные по рынку акций (продолжение)

Компания	Тикер	Цена		Изменение, %			Market Cap, \$ млн.	Div Ex-Date	Закрытие реестра	Целевая цена	Upside, %	Рекомендация
		закрытия	день	неделя	год							
Мегафон	MFON	490.00	+0.0 %	+1.8 %	-9.0 %	4760.1	10.07.2018	Not Applicable	572.93	+16.9 %	Держать	
АФК Система	AFKS	9.84	+0.1 %	-0.6 %	-21.3 %	1487.1	18.07.2018	19.07.2018	17.39	+76.8 %	Покупать	
РБК	RBCM	4.92	+0.3 %	-0.4 %	-30.9 %	28.2	Not Applicable	Not Applicable	#ЗНАЧ!	#ЗНАЧ!	#ЗНАЧ!	
ADR / GDR												
МТС	MBT US	8.79	-0.3 %	-6.8 %	+1.9 %	137.6	12.10.2017	13.10.2017	11.28	+28.3 %	Покупать	
Ростелеком	ROSY US	6.57	+2.7 %	-2.2 %	-7.6 %	44.2	05.07.2017	07.07.2017	#ЗНАЧ!	#ЗНАЧ!	#ЗНАЧ!	
АФК Система	SSA LI	3.04	+0.6 %	-3.7 %	-27.6 %	23.0	07.12.2017	08.12.2017	5.31	+74.5 %	Покупать	
Вымпелком	VIP US	#N/A	N/A	#ЗНАЧ!	#ЗНАЧ!	#ЗНАЧ!	#ЗНАЧ!	#N/A	N/A	#ЗНАЧ!	#ЗНАЧ!	#ЗНАЧ!
СТС	CTCM US	#N/A	N/A	#ЗНАЧ!	#ЗНАЧ!	#ЗНАЧ!	#ЗНАЧ!	25.11.2015	Not Applicable	#ЗНАЧ!	#ЗНАЧ!	#ЗНАЧ!
Yandex	YNDX US	36.14	+0.4 %	-0.7 %	+35.0 %	185.9	Not Applicable	Not Applicable	40.92	+13.2 %	Держать	
Mail.ru	MAIL LI	27.80	-0.4 %	-0.7 %	+12.6 %	95.9	18.03.2013	20.03.2013	33.07	+19.0 %	Держать	
Химическая отрасль												
Акрон	AKRN	4271.00	-0.6 %	+2.2 %	+42.6 %	2712.6	13.06.2018	14.06.2018	2910.30	-31.9 %	Продавать	
ФосАгро	PHOR	2279.00	-0.3 %	-0.8 %	-1.9 %	4624.3	20.07.2018	23.07.2018	2257.74	-0.9 %	Держать	
Уралкалий	URKA	103.45	+0.3 %	+1.2 %	-15.2 %	4759.1	16.06.2017	Not Applicable	128.80	+24.5 %	Покупать	

Основные показатели российских еврооблигаций

Bond Name	Price Last	Price Chg (mid)	YTC 5 D	Duration	Payment Rank	Sink	Country	Currency	Ratings S/F/M	Coupon Accrued	Coupon Date	Call/Put Date
Суверенные												
RUSSIA 11 07/24/18	100.64	0.00	2.87	0.08	Sr Unsecured	N	RU	USD	BBB-/BBB-/Ba1	4.61	24.07.2018	-
RUSSIA 12 3/4 06/24/28	161.41	0.00	4.91	6.81	Sr Unsecured	N	RU	USD	BBB-/BBB-/Ba1	0.04	24.12.2018	-
RUSSIA 3 1/2 01/16/19	100.12	0.00	3.28	0.55	Sr Unsecured	N	RU	USD	BBB-/BBB-/Ba1	1.55	16.07.2018	-
RUSSIA 5 1/4 06/23/47	94.03	0.00	5.67	14.77	Sr Unsecured	N	RU	USD	W/A N/A/BBB-#/N/A N	0.03	23.12.2018	-
RUSSIA 3 5/8 09/16/20	107.16	0.00	0.39	2.13	Sr Unsecured	N	RU	EUR	BBB-/BBB-/Ba1	2.80	16.09.2018	-
RUSSIA 4 1/2 04/04/22	101.56	0.00	4.05	3.48	Sr Unsecured	N	RU	USD	BBB-/BBB-/Ba1	1.01	04.10.2018	-
RUSSIA 4 3/4 05/27/26	99.13	-0.01	4.88	6.66	Sr Unsecured	N	RU	USD	W/A N/A/BBB-#/N/A N	0.37	27.11.2018	-
RUSSIA 4 7/8 09/16/23	103.22	0.00	4.18	4.63	Sr Unsecured	N	RU	USD	BBB-/BBB-/Ba1	1.34	16.09.2018	-
RUSSIA 5 04/29/20	102.22	0.00	3.74	1.77	Sr Unsecured	N	RU	USD	BBB-/BBB-/Ba1	0.78	29.10.2018	-
RUSSIA 5 5/8 04/04/42	101.94	0.00	5.48	13.33	Sr Unsecured	N	RU	USD	BBB-/BBB-/Ba1	1.27	04.10.2018	-
RUSSIA 5 7/8 09/16/43	104.92	0.00	5.51	13.53	Sr Unsecured	N	RU	USD	BBB-/BBB-/Ba1	1.62	16.09.2018	-
RUSSIA 7 1/2 03/31/30	110.10	0.00	4.35	3.19	Sr Unsecured	Y	RU	USD	BBB-/BBB-/Ba1	1.77	30.09.2018	-
Банки												
EURDEV 5 09/26/20	101.03	0.00	4.51	2.13	Sr Unsecured	N	SNAT	USD	BBB-#/N/A N/A/Baa1	1.24	26.09.2018	-
GPBRU 3.984 10/30/18	100.83	0.00	1.55	0.35	Sr Unsecured	N	RU	EUR	BB+/BB+/Ba2	2.60	30.10.2018	-
GPBRU 4 07/01/19	102.39	0.00	1.62	0.98	Sr Unsecured	N	RU	EUR	BB+/BB+/Ba2	3.93	01.07.2018	-
RSHB 5.1 07/25/18	100.13	#3HAЧ!	3.49	0.08	Sr Unsecured	N	RU	USD	#N/A N/A/BB+/Ba2	2.13	25.07.2018	-
RSHB 7 3/4 05/29/18	#N/A Field	#3HAЧ!	#N/A N/A	#N/A N/A	Sr Unsecured	N	RU	USD	#N/A N/A/NR/WR	0.00	Field Not Appli	-
SBERRU 3.08 03/07/19	101.25	+0.01 %	1.27	0.69	Sr Unsecured	N	RU	EUR	#N/A N/A/BBB-/Ba1	0.92	07.09.2018	-
SBERRU 3.3524 11/15/19	102.78	+0.01 %	1.32	1.36	Sr Unsecured	N	RU	EUR	#N/A N/A/BBB-/Ba1	2.04	15.11.2018	-
SBERRU 4.15 03/06/19	100.23	+0.05 %	3.80	0.69	Sr Unsecured	N	RU	USD	#N/A N/A/BBB-/Ba1	1.26	06.09.2018	-
SBERRU 6 1/8 02/07/22	104.22	-0.12 %	4.84	3.23	Sr Unsecured	N	RU	USD	#N/A N/A/BBB-/Ba1	2.35	07.08.2018	-
SBERRU 5.18 06/28/19	101.54	+0.05 %	3.61	0.97	Sr Unsecured	N	RU	USD	#N/A N/A/BBB-/Ba1	2.55	28.06.2018	-
SBERRU 5.717 06/16/21	103.21	-0.00 %	4.55	2.78	Sr Unsecured	N	RU	USD	#N/A N/A/BBB-/Ba1	0.14	16.12.2018	-
SBERRU 6 1/8 02/07/22	104.22	-0.12 %	4.84	3.23	Sr Unsecured	N	RU	USD	#N/A N/A/BBB-/Ba1	2.35	07.08.2018	-
SBERRU 5 1/8 10/29/22	99.09	-0.08 %	5.36	3.92	Subordinated	N	RU	USD	#N/A N/A/BB+/Ba2	0.80	29.10.2018	-
VEBBNK 4.032 02/21/23	107.41	-0.25 %	2.33	4.30	Sr Unsecured	N	RU	EUR	BBB-/BBB-#/N/A N/A	1.37	21.02.2019	-
VEBBNK 4.224 11/21/18	100.18	-0.04 %	3.76	0.41	Sr Unsecured	N	RU	USD	BBB-/BBB-#/N/A N/A	0.40	21.11.2018	-
VTB 6 1/4 06/30/35	103.37	+1.37 %	5.93	10.51	Sr Unsecured	N	RU	USD	BBB-/WD/Ba1	3.04	30.06.2018	-
VTB 6 7/8 05/29/18	#N/A Field	#3HAЧ!	#N/A N/A	#N/A N/A	Sr Unsecured	N	RU	USD	NR/WD/WR	#d Not A1	Field Not Appli	-
VTB 6.551 10/13/20	104.76	-0.05 %	4.35	2.15	Sr Unsecured	N	RU	USD	BBB-/WD/Ba1	1.31	13.10.2018	-
Нефтегаз												
GAZPRU 3.389 03/20/20	103.69	+0.16 %	1.22	1.70	Sr Unsecured	N	RU	EUR	BBB-/BBB-/Baa3	0.90	20.03.2019	-
GAZPRU 3.6 02/26/21	105.04	+0.05 %	1.66	2.57	Sr Unsecured	N	RU	EUR	BBB-/BBB-/Baa3	1.17	26.02.2019	-
GAZPRU 3.7 07/25/18	100.26	-0.05 %	0.51	0.08	Sr Unsecured	N	RU	EUR	BBB-/BBB-/Baa3	3.40	25.07.2018	-
GAZPRU 4.364 03/21/25	110.92	-0.18 %	2.58	5.97	Sr Unsecured	N	RU	EUR	BBB-/BBB-/Baa3	1.15	21.03.2019	-
GAZPRU 4.95 02/06/28	96.00	-0.54 %	5.49	7.57	Sr Unsecured	N	RU	USD	BBB-/BBB-/Baa3	1.91	06.08.2018	-
GAZPRU 4.95 07/19/22	100.64	-0.21 %	4.77	3.66	Sr Unsecured	N	RU	USD	BBB-/BBB-/Baa3	2.15	19.07.2018	-
GAZPRU 5.999 01/23/21	103.99	-0.07 %	4.35	2.37	Sr Unsecured	N	RU	USD	BBB-/BBB-/Baa3	2.53	23.07.2018	-
GAZPRU 6.51 03/07/22	105.92	-0.16 %	4.74	3.30	Sr Unsecured	N	RU	USD	BBB-/BBB-/Baa3	1.95	07.09.2018	-
LUKOIL 6 1/8 11/09/20	104.94	-0.07 %	3.92	2.23	Sr Unsecured	N	RU	USD	BBB-/BBB+/Baa3	0.78	09.11.2018	-
LUKOIL 6.656 06/07/22	107.73	+0.05 %	4.50	3.55	Sr Unsecured	N	RU	USD	BBB-/BBB+/Baa3	0.33	07.12.2018	-
LUKOIL 7 1/4 11/05/19	104.97	-0.03 %	3.48	1.31	Sr Unsecured	N	RU	USD	BBB-/BBB+/Baa3	1.01	05.11.2018	-
NVTKRM 6.604 02/03/21	105.46	+0.05 %	4.36	2.38	Sr Unsecured	N	RU	USD	BBB-/BBB-/Baa3	2.60	03.08.2018	-
SIBNEF 2.933 04/26/18	#N/A Field	#3HAЧ!	#N/A N/A	#N/A N/A	Sr Unsecured	N	RU	EUR	NR/NR/WR	#d Not A1	Field Not Appli	-



Основные показатели российских еврооблигаций

Bond Name	Price Last	Price Chg (mid)	YTC 5 D	Duration	Payment Rank	Sink	Country	Currency	Ratings S/F/M	Coupon Accrued	Coupon Date	Call/Put Date
SIBNEF 6 11/27/23	103.77	-0.22 %	5.19	4.70	Sr Unsecured	N	RU	USD	BBB-/BBB-/Baa3	0.47	27.11.2018	-
TNEFT 8.7 08/07/18	100.62	-0.14 %	3.23	0.12	Sr Unsecured	N	RU	USD	BBB-/N/A N/A/Baa3	3.34	07.08.2018	-
<i>Металлургия</i>												
CHMFRU 5.9 10/17/22	103.51	-0.24 %	4.98	3.84	Sr Unsecured	N	RU	USD	BBB-/BBB-/Baa3	1.11	17.10.2018	-
GMKNRM 4 3/8 04/30/18	#N/A Field	#3HAЧ!	#N/A N/A	#N/A N/A	Sr Unsecured	N	RU	USD	NR/NR/WR	0.00	Field Not Appli	-
GMKNRM 5.55 10/28/20	103.02	+0.02 %	4.18	2.21	Sr Unsecured	N	RU	USD	BBB-/BBB-*/Baa3	0.88	28.10.2018	-
METINR 5 5/8 04/17/20	101.10	-0.13 %	4.98	1.73	Sr Unsecured	N	RU	USD	BB/BB/Baa2	1.06	17.10.2018	-
NLMKRU 4.95 09/26/19	101.76	-0.01 %	3.50	1.22	Sr Unsecured	N	RU	USD	BBB-/BBB-/Baa3	1.22	26.09.2018	-
<i>Химия</i>												
URKARM 3.723 04/30/18	#N/A Field	#3HAЧ!	#N/A N/A	#N/A N/A	Sr Unsecured	N	RU	USD	#N/A N/A/NR/WR	0.00	Field Not Appli	-
<i>Добыча</i>												
ALRSRU 7 3/4 11/03/20	107.50	-0.16 %	4.36	2.18	Sr Unsecured	N	RU	USD	BB+/BB+/Baa3	1.12	03.11.2018	-
NORDLI 6 3/8 05/07/18	#N/A Field	#3HAЧ!	#N/A N/A	#N/A N/A	Sr Unsecured	N	RU	USD	#N/A N/A/NR/WR	0.00	Field Not Appli	-
<i>Телекоммуникации</i>												
MOBTEL 5 05/30/23	99.22	-0.04 %	5.18	4.41	Sr Unsecured	N	RU	USD	BB/BB+/Ba1u	0.35	30.11.2018	-
MOBTEL 8 5/8 06/22/20	108.22	-0.03 %	4.28	1.88	Sr Unsecured	N	RU	USD	BB/BB+/Ba1u	0.07	22.12.2018	-
VIP 5.95 02/13/23	100.80	-0.25 %	5.75	4.03	Sr Unsecured	N	NL	USD	BB/BB+/Ba2	2.18	13.08.2018	-
VIP 7.5043 03/01/22	106.64	-0.30 %	5.48	3.23	Sr Unsecured	N	NL	USD	BB/BB+/Ba2	2.38	01.09.2018	-
VIP 7.748 02/02/21	107.11	+0.08 %	4.81	2.35	Sr Unsecured	N	RU	USD	BB/BB+/Ba2	3.08	02.08.2018	-
VIP 9 1/8 04/30/18	#N/A Field	#3HAЧ!	#N/A N/A	#N/A N/A	Sr Unsecured	N	RU	USD	NR/NR/WR	0.00	Field Not Appli	-
<i>Транспорт</i>												
RURAIL 3.3744 05/20/21	105.69	-0.18 %	1.36	2.81	Sr Unsecured	N	RU	EUR	BBB-/BBB-/Baa3	0.33	20.05.2019	-
RURAIL 4.6 03/06/23	112.26	-0.10 %	1.85	4.30	Sr Unsecured	N	RU	EUR	BBB-/BBB-/Baa3	1.40	06.03.2019	-
RURAIL 5.7 04/05/22	103.79	-0.21 %	4.59	3.42	Sr Unsecured	N	RU	USD	BBB-/BBB-/Baa3	1.27	05.10.2018	-
RURAIL 7.487 03/25/31	125.22	-0.54 %	4.82	8.80	Sr Unsecured	N	RU	GBP	BBB-/BBB-/Baa3	1.87	25.09.2018	-
<i>Special</i>												
NVTKRM 6.604 02/03/21	105.46	+0.05 %	4.36	2.38	Sr Unsecured	N	RU	USD	BBB-/BBB-/Baa3	2.60	03.08.2018	-
ALFARU 5 11/27/18	100.50	-0.03 %	3.79	0.42	Sr Unsecured	N	RU	USD	#N/A N/A/BB+/Ba1	0.39	27.11.2018	-
GMKNRM 5.55 10/28/20	103.02	+0.02 %	4.18	2.21	Sr Unsecured	N	RU	USD	BBB-/BBB-*/Baa3	0.88	28.10.2018	-
ALFARU 7 3/4 04/28/21	107.48	-0.06 %	4.89	2.59	Sr Unsecured	N	RU	USD	BB+/BB+/Ba1	1.23	28.10.2018	-
CHMFRU 5.9 10/17/22	103.51	-0.24 %	4.98	3.84	Sr Unsecured	N	RU	USD	BBB-/BBB-/Baa3	1.11	17.10.2018	-
VTB 9 1/2 PERP	103.77	-0.25 %	8.46	3.73	Subordinated	N	RU	USD	#N/A N/A/#N/A N/A/Ni	0.50	06.12.2018	06.12.2022 Call
SIBNEF 6 11/27/23	103.77	-0.22 %	5.19	4.70	Sr Unsecured	N	RU	USD	BBB-/BBB-/Baa3	0.47	27.11.2018	-
VEBBNK 6.902 07/09/20	104.12	-0.09 %	4.76	1.88	Sr Unsecured	N	RU	USD	BBB-/BBB-/N/A N/A	3.18	09.07.2018	-
VEBBNK 6.025 07/05/22	102.99	-0.31 %	5.19	3.55	Sr Unsecured	N	RU	USD	BBB-/BBB-/N/A N/A	2.85	05.07.2018	-
SIBNEF 4 3/8 09/19/22	97.48	-0.18 %	5.04	3.86	Sr Unsecured	N	RU	USD	BBB-/BBB-/Baa3	1.17	19.09.2018	-
ROSNRM 4.199 03/06/22	97.48	-0.15 %	4.95	3.42	Sr Unsecured	N	RU	USD	BB+/WD/Baa3	1.27	06.09.2018	-
GPBRU 0 PERP	101.21	-0.10 %	6.04	0.33	Subordinated	N	RU	USD	#N/A N/A/#N/A N/A/Ni	1.64	25.10.2018	25.10.2018 Call
KZOKZ 7 05/05/20	107.15	#3HAЧ!	3.02	1.77	Sr Unsecured	N	KZ	USD	BB-/BBB-/WR	0.97	Field Not Appli	-
KZOKZ 4 3/4 04/19/27	96.79	-0.60 %	5.21	7.21	Sr Unsecured	N	KZ	USD	BB-/BBB-/Baa3	0.87	19.10.2018	-





График 1. Еврооблигации: Суверенные

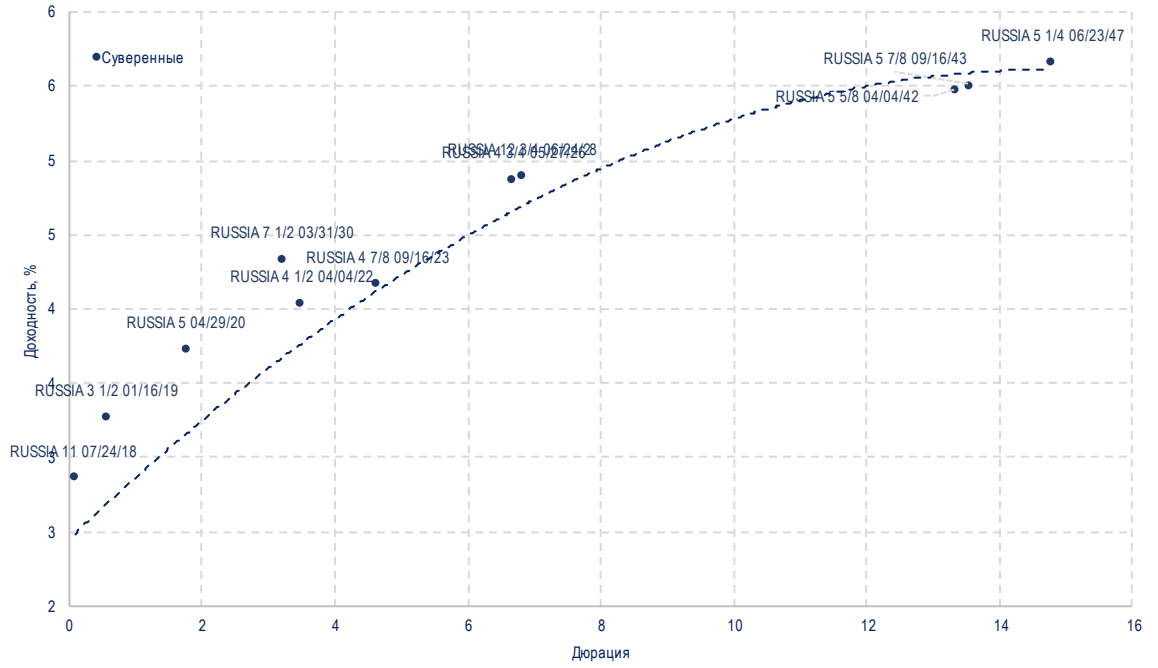


График 2. Еврооблигации: Банки

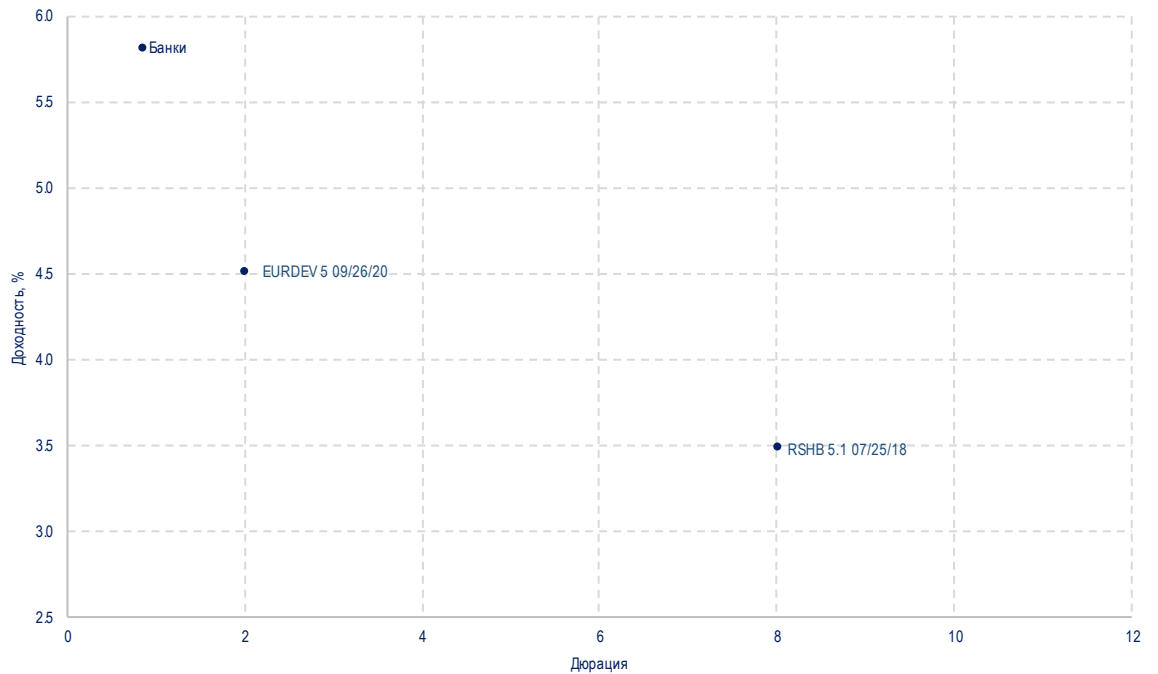




График 3. Еврооблигации: Нефтегаз

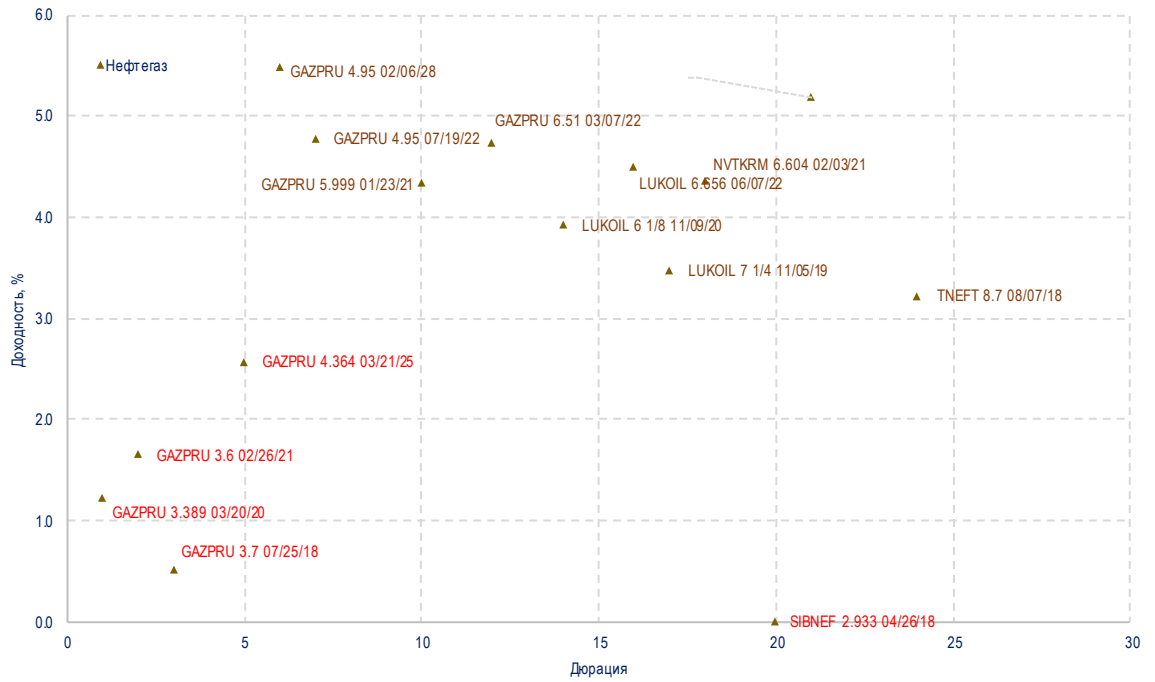
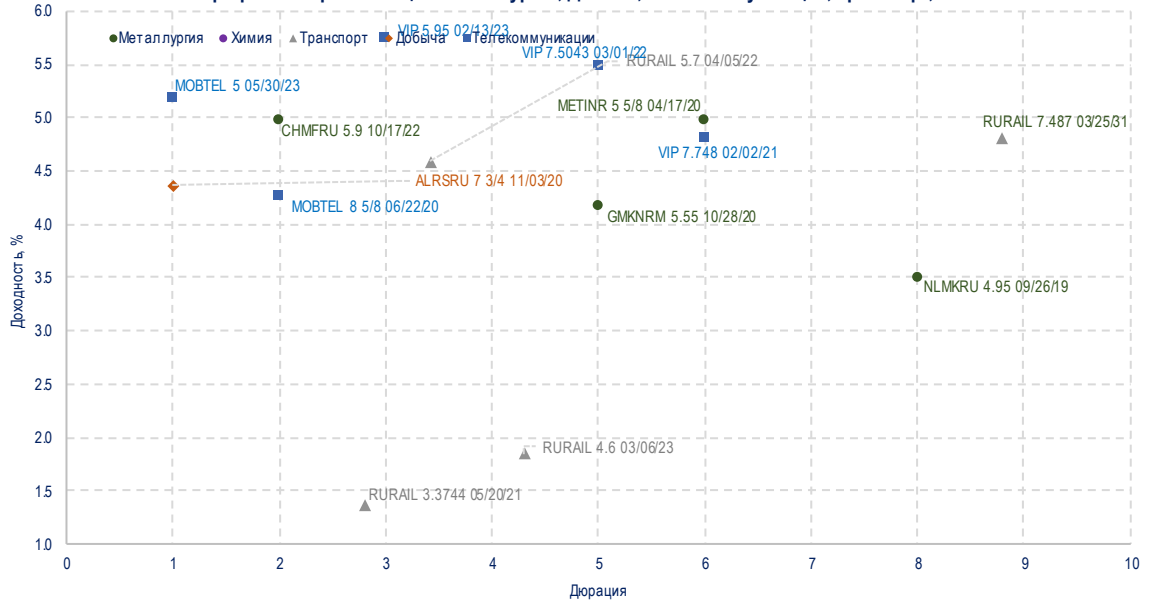


График 4. Еврооблигации: Металлургия, Добыча, Телекоммуникации, Транспорт, Химия






ООО «УНИВЕР Капитал»

- ✓ Собственный капитал превышает 700 млн RUB;
- ✓ Входит в ТОП-10 операторов Московской Биржи;
- ✓ Торговый оборот на Московской Бирже по итогам 2017 г. – более 11,0 трлн. RUB;
- ✓ Участник торгов Московской Биржи, Санкт-Петербургской биржи, Национальной Товарной Биржи, Казахстанской биржи KASE.



Рейтинги



Аудитор



Crowe Horwath.

Центральный Офис

123112, г. Москва. Пресненская набережная, дом 8, строение 1,
("Башня Москва" Город Столиц комплекса "Москва-Сити"), 4 этаж

Телефон: (495) 644-11-22 (многоканальный)

Эл. почта: info@univer.ru

Сайт www.univer.ru

Контакты

Президент

Алексей Иванов, к.э.н.
тел.: (495) 644-11-22 доб. 2277
e-mail: aivanov@univer.ru

Заместитель Генерального директора по инвестициям

Дмитрий Александров, к.х.н.
тел.: (495) 644-11-22 доб. 3336
e-mail: daleksandrov@univer.ru

Со-Директор Департамента брокерского обслуживания

Тарасов Роман
тел.: (495) 644-11-22 доб. 4401
e-mail: rtarasov@univer.ru

Заместитель начальника Управления продаж

Артем Клюкин
тел.: (495) 644-11-22 доб. 2272
e-mail: aklukin@univer.ru

Лицензии

Лицензия профессионального участника рынка ценных бумаг на осуществление брокерской деятельности № 045-12601-100000 от 09 октября 2009 года, выдана Федеральной службой по финансовым рынкам, срок действия – без ограничения срока действия.

Лицензия профессионального участника рынка ценных бумаг на осуществление дилерской деятельности № 045-12604-010000 от 09 октября 2009 года, выдана Федеральной службой по финансовым рынкам, срок действия – без ограничения срока действия.

Лицензия на осуществление депозитарной деятельности № 045-12895-000100 от 02.02.2010 г., выдана Федеральной службой по финансовым рынкам, срок действия - бессрочная.

Заявление об ограничении ответственности

Настоящее аналитическое исследование подготовлено ООО «УНИВЕР Капитал» на основе информации, полученной из официальных общедоступных источников, в надежности и достоверности которых нет оснований сомневаться. Специальных исследований, направленных на выявление фактов неполноты и недостоверности указанной информации, не проводилось. Аналитические выводы и заключения, представленные в настоящем документе, являются мнением специалистов ООО «УНИВЕР Капитал». Никакая информация и никакое мнение, выраженное в данном документе, не являются рекомендацией по покупке или продаже ценных бумаг, иных финансовых инструментов, опционов, фьючерсов или ценных бумаг, производных от этих активов (деривативов), не является офертой или предложением делать оферту или осуществлять иные вложения капитала. Данное аналитическое исследование не предоставляет гарантий или обещаний будущей эффективности (доходности) деятельности на рынке ценных бумаг. За достоверность информации, лежащей в основе настоящего документа, и за последствия решений, принятых Вами на основе настоящего документа, ООО «УНИВЕР Капитал» ответственности не несет. Необходимо принимать во внимание, что доход от инвестирования в определенные ценные бумаги или иные финансовые инструменты, если таковой имеет место, может варьироваться, а стоимость этих ценных бумаг и иных финансовых инструментов может повышаться или понижаться. Колебание курсов иностранных валют может оказать неблагоприятное влияние на курс, стоимость и доходность определенной ценной бумаги и иного финансового инструмента, упомянутых в настоящем документе. Никакая информация, касающаяся налогообложения, изложенная в настоящем документе, не является консультированием по вопросам налогообложения. Наша Компания настоятельно рекомендует инвесторам обращаться за консультациями к независимым специалистам в области налогообложения, которыми будут учитываться особые обстоятельства каждой конкретной ситуации. ООО «УНИВЕР Капитал» проводит строгую внутреннюю политику, направленную на предотвращение каких-либо действительных или потенциальных конфликтов интересов компании и инвесторов, а также предотвращение ущемления интересов инвесторов. Для получения дополнительной информации о ценных бумагах, упомянутых в настоящем исследовании, необходимо обратиться в ООО «УНИВЕР Капитал». Воспроизводить, копировать, цитировать, а также делать выдержки из настоящего документа без предварительного письменного согласия ООО «УНИВЕР Капитал» запрещено.