

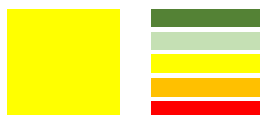


## Цифра дня

# BBB-

– подтверждённый рейтинг  
России от S&P

Уровень тревожности



## Локальный позитив и новые медвежьи знаки в США

Внешний фон на начало дня благоприятный. В США торги закончились очень небольшим спадом, но важна сама картина, технически очень располагающая к развитию снижения. Фундаментальный фон, в том числе нарастающая словесная атака Д. Трампа на курс ФРС, добавляют негатив.

На долговых рынках незначительные продажи практически во всех суверенных эмитентах на 10-летней дюрации. По 10-леткам США доходность пришла на 2,89%.

Нефть торгуется в районе \$73 за баррель Brent, спреда с WTI практически не осталось – играет роль динамики запасов и спроса в США (с учётом растущей добычи) и спавшей локальной напряжённости вокруг конфликта с Ираном, «военная премия» пока откладывается, но сможет вернуться на рынок уже в августе.

Драгметаллы остановили снижение и даже подросли в пятницу вечером, но сейчас снова небольшая коррекция.

Промышленные металлы в плюсе.

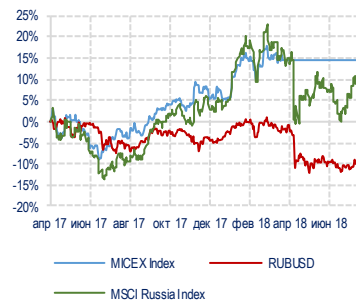
Продовольствие в смешанной динамике, дорожают колониальные товары.

Среди важной статистики сегодня отметим данные продаж на вторичном рынке жилья в США и по настроениям потребителей в еврозоне.

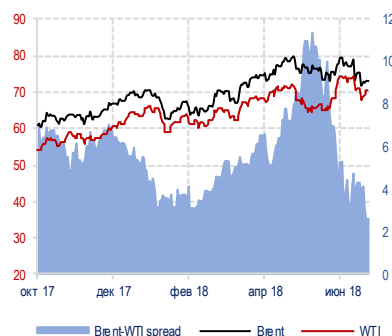
## Рекомендации

Негативная динамика европейских индексов может с высокой вероятностью получить продолжение вечером в США, так что краткосрочные покупки рискованны. Сбербанк имеет среднесрочную цель на уровне 225 рублей за акцию.

Динамика индексов MMBE, MSCI Russia и RUBUSD



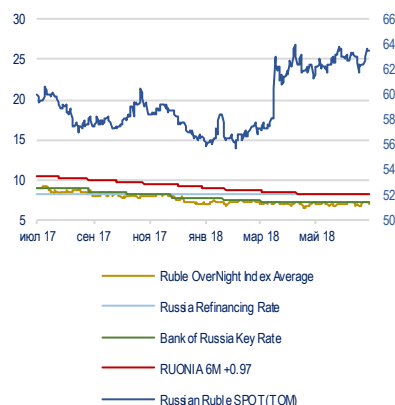
Динамика цен на нефть



Динамика цены золота и UST-10



Ставки денежного рынка



## Основные макроэкономические данные

Мировые индексы				
	Закрытие	1D, %	1M, %	Y+D, %
Dow Jones	25058.12	-0.03 %	+1.94 %	+1.37 %
S&P 500	2801.83	-0.09 %	+1.70 %	+4.80 %
Nasdaq	7820.20	-0.07 %	+1.66 %	+13.28 %
Mexico Bolsa	48908.24	+0.33 %	+4.64 %	-0.90 %
Brazilian Bovespa	78571.29	+1.40 %	+11.23 %	+2.84 %
Argentina Merval	27625.34	+3.02 %	-8.56 %	-8.12 %
FTSE	7630.85	-0.62 %	-0.67 %	-0.74 %
DAX	12515.65	-0.36 %	-0.51 %	-3.11 %
CAC	5367.81	-0.57 %	-0.36 %	+1.04 %
NIKKEI	22396.99	-1.33 %	-0.53 %	-1.62 %
Hang Seng	28236.96	+0.04 %	-3.76 %	-5.62 %
Korea Composite	2269.31	-0.87 %	-3.73 %	-8.03 %
MSCI EM	1070.07	+0.89 %	-1.65 %	-7.63 %
PTC	1126.22	+1.04 %	+0.07 %	-2.44 %
ММВБ	2258.20	+0.46 %	+0.01 %	-0.03 %

Товарные рынки				
	Закрытие	1D, %	1M, %	Y+D, %
Brent	73.09	+0.03 %	-3.26 %	+9.30 %
WTI	68.18	-0.12 %	-0.58 %	+12.84 %
Никель	+1.55 %	+1.55 %	-9.60 %	+9.50 %
Медь	+1.52 %	+1.52 %	-10.94 %	-15.15 %
Алюминий	+0.63 %	+0.63 %	-4.77 %	-7.43 %
Олово	+0.36 %	+0.36 %	-5.35 %	-2.01 %
Свинец	+0.36 %	+0.36 %	-12.39 %	-15.83 %
Цинк	+2.81 %	+2.81 %	-13.78 %	-20.37 %
Сталь	+0.00 %	+0.00 %	+0.0 %	+0.00 %
Золото	1228.75	+0.92 %	-3.57 %	-4.82 %
Платина	824.00	+3.26 %	-4.96 %	-10.92 %
Палладий	892.00	+0.68 %	-8.23 %	-15.61 %
Серебро	16.32	+0.07 %	-5.50 %	-16.20 %

Валюты				
	Закрытие	1D, %	1M, %	Y+D, %
Доллар/Рубль	63.16	+0.55 %	-0.37 %	-8.66 %
Евро/Рубль	74.13	+0.36 %	-0.68 %	-6.54 %
Евро/Доллар	1.17	+0.12 %	+0.29 %	-2.22 %
Евро/Фунт	0.89	+0.02 %	-1.24 %	-0.48 %
Доллар/Иена	110.95	+0.41 %	-1.06 %	+1.57 %
Доллар/Франк	0.99	+0.19 %	-0.31 %	-1.63 %
Доллар/Новозел.	1.47	-0.16 %	+1.12 %	+4.08 %
Евро/Австрал.	1.35	-0.04 %	-0.09 %	+5.19 %

Суверенные CDS				
	Закрытие	1D, %	1M, %	Y+D, %
Portugal	#N/A N/A	#ЗНАЧ!	#ЗНАЧ!	#ЗНАЧ!
Russia	134.50	+0.00 %	-6.81 %	+5.43 %
Italy	210.81	+0.07 %	-7.94 %	+79.61 %
Spain	66.58	-1.69 %	-0.57 %	+19.40 %
France	26.13	+0.29 %	-2.70 %	+50.62 %
Japan	55.33	+2.36 %	+4.91 %	+22.90 %
Germany	11.56	-0.48 %	+1.78 %	+21.72 %
Greece	0.00	+0.00 %	+0.00 %	+0.00 %

Котировки акций и АДР				
Компания	Тикер	Тикер	ADR/Локальные, %	
ВТБ	VTBR LI	VTB RX		+0.51 %
Газпром нефть	GAZ LI	SIBN RX		-0.25 %
ЛУКОЙЛ	LKOD LI	LKOH RX		-0.33 %
Роснефть	ROSN LI	ROSN RX		-0.82 %
Ростелеком	ROSY US	RTKM RX		-0.97 %
Система	SSA LI	AFKS RX		-2.16 %
Газпром	OGZD LI	GAZP RX		-0.90 %
Сбербанк	SBRCY US	SBER RX		+2.07 %

Суверенный спрэд				
	Закрытие	1D, %	1M, %	Y+D, %
Russia30-UST10	117.00	+0.00 %	-17.61 %	+42.68 %
UST-10	99.86	+0.02 %	-	-
Bund-10	98.68	-	-	-

## Важнейшая макроэкономическая статистика

Время	Страна	Индикатор	Период	Факт	Прогноз	Прошлое	Пересмотр	Един. изм.
17:00	EZ	Consumer Confidence	Июль		-1	-0.5		пункты
17:00	US	Exist. hme pct sls	Июнь		1	-0.4		%
17:00	US	Exist. hme sls	Июнь		5	5.43		млн.
15:30	US	National Activity Index	Июнь			-0.15		пункты



## Основные данные по рынку акций

Компания	Тикер	Цена	Изменение, %			Market	Div	Закрытие	Целевая	Upside, %	Рекомендация
			закрытия	день	неделя						
<b>Нефть и газ</b>											
Башнефть	BANE	2014.00	+0.5 %	-1.2 %	-17.4 %	5481.2	06.07.2018	09.07.2018	2483.35	+23.3 %	Покупать
Газпром	GAZP	137.44	+0.7 %	-6.5 %	+15.5 %	51516.5	18.07.2018	19.07.2018	164.99	+20.0 %	Покупать
НОВАТЭК	NVTK	871.90	-1.1 %	-2.9 %	+41.3 %	41916.3	02.05.2018	03.05.2018	879.42	+0.9 %	Держать
Роснефть	ROSN	392.90	-0.1 %	-3.5 %	+23.8 %	65930.1	29.06.2018	02.07.2018	398.47	+1.4 %	Держать
ЛУКОЙЛ	LKOH	4295.00	-0.1 %	-0.1 %	+51.1 %	57841.6	10.07.2018	11.07.2018	4580.48	+6.6 %	Держать
Газпром нефть	SIBN	340.65	+0.9 %	+0.5 %	+72.8 %	25572.7	25.06.2018	26.06.2018	311.93	-8.4 %	Держать
Сургутнефтегаз (ao)	SNGS	28.45	-0.1 %	-1.9 %	+7.5 %	16093.0	18.07.2018	19.07.2018	36.93	+29.8 %	Покупать
Сургутнефтегаз (ап)	SNGSP	32.91	-0.1 %	-1.8 %	+15.9 %	4012.7	18.07.2018	19.07.2018	42.07	+27.8 %	Покупать
Татнефть (ao)	TATN	699.95	-0.0 %	+0.0 %	+81.8 %	25267.1	05.07.2018	06.07.2018	573.63	-18.0 %	Держать
Татнефть (ап)	TATNP	480.30	+0.4 %	-0.0 %	+78.3 %	25267.1	05.07.2018	06.07.2018	441.06	-8.2 %	Держать
Транснефть	TRNFP	163150.0	+0.1 %	-2.5 %	-6.2 %	4016.5	09.07.2018	10.07.2018	176931.3	+8.4 %	Держать
<b>ADR / GDR</b>											
Газпром	OGZD LI	4.31	+0.5 %	-7.0 %	+7.8 %	808.3	18.07.2018	19.07.2018	5.31	+23.2 %	Покупать
НОВАТЭК	NVTK LI	145.00	-0.2 %	-4.0 %	+34.5 %	697.1	02.05.2018	03.05.2018	143.24	-1.2 %	Держать
Роснефть	ROSN LI	6.17	-0.2 %	-4.6 %	+16.3 %	1035.3	29.06.2018	02.07.2018	6.68	+8.3 %	Держать
ЛУКОЙЛ	LKOD LI	67.78	+0.1 %	-1.1 %	+40.9 %	912.8	10.07.2018	11.07.2018	77.00	+13.6 %	Держать
Газпром нефть	GAZ LI	26.90	+0.6 %	-1.1 %	+62.5 %	403.9	25.06.2018	26.06.2018	28.13	+4.6 %	Держать
Сургутнефтегаз (ao)	SGGD LI	4.45	+0.9 %	-2.7 %	-1.1 %	251.8	18.07.2018	19.07.2018	4.93	+10.7 %	Держать
Татнефть	ATAD LI	66.26	+0.8 %	-1.3 %	+69.5 %	398.7	05.07.2018	06.07.2018	52.15	-21.3 %	Продавать
<b>Банки</b>											
Сбербанк	SBER	207.84	+1.7 %	-8.8 %	+28.2 %	71038.0	25.06.2018	26.06.2018	282.52	+35.9 %	Покупать
Сбербанк	SBERP	176.72	+1.5 %	-7.5 %	+32.1 %	2798.1	25.06.2018	26.06.2018	261.59	+48.0 %	Покупать
Банк Возрождение (ao)	VZRZ	376.00	+1.9 %	-2.6 %	-49.4 %	141.4	09.07.2018	10.07.2018	-	-	-
Банк Возрождение (ап)	VZRZP	193.50	+0.0 %	-1.3 %	+27.7 %	4.0	09.07.2018	10.07.2018	-	-	-
ВТБ	VTBR	0.05	+0.5 %	-1.8 %	-23.9 %	9954.6	01.06.2018	04.06.2018	0.06	+16.8 %	Держать
Росбанк	ROSB	56.00	+0.0 %	+0.0 %	+7.9 %	1375.6	11.04.2008	-	-	-	-
Банк Санкт-Петербург	BSPB	48.15	-0.7 %	-3.1 %	-18.5 %	380.8	01.06.2018	04.06.2018	74.30	+54.3 %	Покупать
<b>ADR / GDR</b>											
ВТБ	VTBR LI	1.54	+0.5 %	-2.8 %	-27.4 %	158.4	01.06.2018	04.06.2018	1.83	+18.6 %	Держать
Сбербанк	SBRCY US	13.26	-0.7 %	-12.0 %	+14.9 %	1132.6	25.06.2018	26.06.2018	-	-	-
<b>Металлургия</b>											
ГМК Норильский никель	GMKN	10374.00	+1.2 %	-2.9 %	+23.7 %	25992.5	16.07.2018	17.07.2018	11478.65	+10.6 %	Держать
ЧЦЗ	CHZN	594.00	+0.0 %	+5.9 %	+16.7 %	509.7	-	-	-	-	-
ВСМПО-Ависма	VSMO	16380.00	+0.0 %	-0.7 %	+1.4 %	2990.2	05.06.2018	06.06.2018	-	-	-
Мечел	MTLR	96.80	+1.4 %	-4.9 %	-33.2 %	638.0	23.05.2015	-	116.19	+20.0 %	Покупать
Полюс золото	PLZL	4103.00	+0.6 %	-2.3 %	+5.6 %	8676.6	08.06.2018	10.06.2018	5535.33	+34.9 %	Покупать
Северсталь	CHMF	981.20	+0.9 %	+2.9 %	+19.7 %	13014.5	24.09.2018	25.09.2018	847.40	-13.6 %	Держать
ММК	MAGN	43.05	+0.3 %	-3.8 %	+24.9 %	7616.7	22.06.2018	25.06.2018	43.73	+1.6 %	Держать
НЛМК	NLMK	159.63	+0.1 %	+1.7 %	+28.7 %	15147.7	19.06.2018	20.06.2018	120.92	-24.3 %	Продавать
ТМК	TRMK	72.55	+0.3 %	+0.3 %	-7.0 %	1186.8	29.06.2018	02.07.2018	100.79	+38.9 %	Покупать
Распадская	RASP	102.23	+0.5 %	-1.4 %	+45.1 %	1138.2	19.05.2014	-	83.72	-18.1 %	Держать
Белон	BLNG	2.95	-1.3 %	+0.7 %	+0.0 %	53.7	11.05.2012	-	-	-	-
Русал	RUALR	-	-	-	-	-	29.09.2016	30.09.2016	-	-	-
<b>ADR / GDR</b>											
ГМК Норильский никель	MNOD LI	16.35	+2.0 %	-4.0 %	+15.8 %	409.5	16.07.2018	17.07.2018	18.55	+13.5 %	Держать
ЧЦЗ	CHZN LI	9.40	+0.0 %	+0.0 %	-18.3 %	8.1	-	-	-	-	-
Евраз	EVR LN	521.80	-0.2 %	+1.5 %	+132.7 %	119.2	07.06.2018	08.06.2018	423.31	-18.9 %	Держать
Северсталь	SVST LI	15.47	+1.4 %	+1.9 %	+12.0 %	205.2	18.06.2018	19.06.2018	14.93	-3.5 %	Держать
ММК	MMK LI	8.88	+0.0 %	-4.8 %	+17.0 %	120.9	22.06.2018	25.06.2018	9.91	+11.6 %	Держать
НЛМК	NLMK LI	25.16	+0.4 %	+0.4 %	+20.4 %	238.7	19.06.2018	20.06.2018	22.84	-9.2 %	Держать
ТМК	TMKS LI	4.60	+0.3 %	-3.3 %	-14.6 %	18.8	29.06.2018	02.07.2018	6.20	+35.0 %	Покупать
Русал	486 HK	2.43	+15.7 %	+6.1 %	-42.1 %	584.5	06.09.2017	07.09.2017	-	-	-
Полюс золото	OPYGY US	34.73	+0.0 %	+4.5 %	+9.1 %	146.9	07.06.2018	08.06.2018	-	-	-
Мечел	MTL US	2.98	-0.3 %	-9.7 %	-39.9 %	9.8	23.05.2014	-	3.68	+23.5 %	Покупать
<b>Машиностроение</b>											
Авто ВАЗ (ao)	AVAZ	12.10	+0.0 %	+0.4 %	+32.7 %	905.6	10.05.2011	-	11.20	-7.4 %	Держать



## Основные данные по рынку акций (продолжение)

Компания	Тикер	Цена		Изменение, %			Market Cap, \$ млн.	Div Ex-Date	Закрытие реестра	Целевая цена	Upside, %	Рекомендация
		закр. дня	день	неделя	год							
Авто ВАЗ (ап)	AVAZP	11.95	+0.0 %	+0.4 %	+81.3 %	87.4	12.05.2010	-	-	-	-	-
Группа ГАЗ	GAZA	435.00	+2.4 %	+1.6 %	-9.9 %	134.7	23.04.2003	-	-	-	-	-
Камаз	KMAZ	60.00	-2.2 %	-1.6 %	+16.6 %	671.9	17.07.2018	18.07.2018	45.71	-23.8 %	-	Продавать
РКК Энергия	RKKE	7310.00	+0.0 %	+0.3 %	+26.3 %	130.1	27.07.2017	-	-	-	-	-
СОЛЛЕРС	SVAV	504.00	+0.0 %	-2.5 %	-11.4 %	273.5	10.06.2016	-	590.24	+17.1 %	-	Держать
Иркут	IRKT	23.80	+3.5 %	-1.9 %	+117.7 %	439.4	14.07.2017	17.07.2017	-	-	-	-
<b>Транспорт</b>												
Аэрофлот	AFLT	121.75	+0.2 %	-1.0 %	-41.6 %	2140.9	05.07.2018	06.07.2018	147.10	+20.8 %	-	Покупать
НМТП	NMTP	6.60	+2.9 %	+3.2 %	-9.7 %	2011.1	25.05.2018	-	-	-	-	-
<b>Потребительский сектор</b>												
Аптеки 36,6	APTK	5.43	-1.5 %	-5.1 %	-40.5 %	200.4	14.05.2010	-	-	-	-	-
Фармстандарт	PHST	-	-	-	-	-	03.05.2013	-	-	-	-	-
Разгуляй	GRAZ	-	-	-	-	-	-	-	-	-	-	-
Черкизово	GCHE	1090.00	+0.9 %	+3.3 %	-12.7 %	758.7	02.04.2018	03.04.2018	-	-	-	-
Дикси	DIXY	320.00	-	-	-	632.1	-	-	-	-	-	-
М.Видео	MVID	408.10	-0.4 %	-0.5 %	-2.3 %	1161.6	29.06.2018	-	-	-	-	-
Магнит	MGNT	4322.00	+0.5 %	-3.0 %	-53.8 %	6973.9	05.07.2018	06.07.2018	5112.75	+18.3 %	-	Держать
Синергия	SYNG	-	-	-	-	-	-	-	-	-	-	-
<b>ADR / GDR</b>												
X5	FIVE LI	27.14	+1.5 %	-3.2 %	-29.0 %	116.7	24.05.2018	25.05.2018	34.97	+28.9 %	-	Покупать
Магнит	MGNT LI	16.71	+1.2 %	-4.1 %	-53.1 %	134.8	05.07.2018	06.07.2018	19.77	+18.3 %	-	Держать
Черкизово	CHE LI	-	-	-	-	-	05.10.2017	06.10.2017	-	-	-	-
<b>Энергетика</b>												
РусГидро	HYDR	0.68	+0.4 %	-1.1 %	-15.2 %	4602.5	05.07.2018	07.07.2018	0.81	+19.1 %	-	Держать
ФСК ЕЭС	FEES	0.17	+0.7 %	-10.2 %	+0.7 %	3424.9	17.07.2018	18.07.2018	0.18	+4.6 %	-	Держать
Интер РАО	IRAO	4.25	+0.2 %	-2.1 %	+11.7 %	7021.9	31.05.2018	01.06.2018	5.14	+20.9 %	-	Покупать
Россети	RSTI	0.79	+0.3 %	-1.3 %	-6.2 %	2473.1	06.07.2018	09.07.2018	0.59	-24.8 %	-	Продавать
<b>Оптовая генерация</b>												
ОГК-2	OGKB	0.37	+0.4 %	-2.1 %	-20.3 %	653.8	09.07.2018	10.07.2018	0.52	+39.5 %	-	Покупать
Юнипро	UPRO	2.83	+0.4 %	+0.8 %	+15.2 %	2825.1	02.07.2018	03.07.2018	2.77	-2.0 %	-	Держать
ОГК-5	OGKE	1.21	+0.2 %	-1.4 %	-2.9 %	679.9	21.06.2018	22.06.2018	1.52	+25.4 %	-	Покупать
<b>Территориальная генерация</b>												
ТГК-1	TGKA	0.01	+0.9 %	-2.0 %	-32.1 %	561.8	22.06.2018	25.06.2018	0.01	+19.9 %	-	Держать
ТГК-2	TGKB	0.00	+1.8 %	+3.3 %	+33.2 %	57.8	12.05.2011	-	-	-	-	-
Мосэнерго	MSNG	2.35	+0.5 %	-2.7 %	-7.3 %	1475.9	15.06.2018	18.06.2018	2.68	+14.2 %	-	Держать
ТГК-4	TGKD	0.00	+0.3 %	+1.6 %	+31.3 %	112.3	12.04.2011	-	-	-	-	-
Волжская ТГК	VTGK	-	-	-	-	-	22.05.2012	-	-	-	-	-
Кузбассэнерго	KZBE	-	-	-	-	-	04.05.2011	-	-	-	-	-
ТГК-14	TGKN	0.01	+0.0 %	+0.0 %	+60.0 %	111.8	13.05.2011	-	-	-	-	-
<b>Межрегиональные распределительные сетевые компании (МРСК)</b>												
Ленэнерго (ао)	LSNG	5.84	+0.0 %	+1.7 %	+18.1 %	932.9	18.06.2018	19.06.2018	-	-	-	-
Ленэнерго (ап)	LSNGP	98.50	+0.4 %	-1.2 %	+75.7 %	932.9	18.06.2018	19.06.2018	-	-	-	-
МОЭСК	MSRS	0.71	+0.6 %	+0.0 %	-15.2 %	550.6	15.06.2018	18.06.2018	-	-	-	-
МРСК Сибири	MRKS	0.11	+2.4 %	+0.5 %	+36.0 %	159.9	18.06.2018	19.06.2018	-	-	-	-
МРСК Северо-Запада	MRKZ	0.06	+4.0 %	-0.6 %	+26.3 %	95.5	23.06.2017	26.06.2017	-	-	-	-
МРСК Центра	MRKC	0.34	+0.1 %	-1.6 %	-24.0 %	224.9	09.06.2018	13.06.2018	-	-	-	-
МРСК Волги	MRKV	0.11	+0.7 %	-3.5 %	+42.6 %	338.4	11.06.2018	13.06.2018	-	-	-	-
МРСК Центра и Приволжья	MRKP	0.30	+0.5 %	-0.8 %	+51.5 %	532.6	09.06.2018	12.06.2018	-	-	-	-
Новосибирскэнерго	NONG	-	-	-	-	-	03.07.2015	-	-	-	-	-
<b>ADR / GDR</b>												
Мосэнерго	AOMD LI	2.22	+0.0 %	+0.0 %	+16.8 %	27.9	15.06.2018	18.06.2018	-	-	-	-
РусГидро	HYDR LI	1.03	+0.6 %	-3.0 %	-19.7 %	69.7	05.07.2018	06.07.2018	1.50	+45.3 %	-	Покупать
ФСК ЕЭС	FEES LI	1.46	+0.0 %	-2.0 %	-18.9 %	58.9	17.07.2018	18.07.2018	-	-	-	-
<b>Связь, ИТ, медиа</b>												
МТС	MTSS	267.10	+0.3 %	-0.8 %	+15.9 %	8451.3	06.07.2018	09.07.2018	316.85	+18.6 %	-	Держать
Ростелеком (ао)	RTKM	67.71	-0.1 %	-5.6 %	+2.3 %	2760.5	05.07.2018	08.07.2018	75.94	+12.1 %	-	Держать
Ростелеком (ап)	RTKMP	61.25	+0.7 %	-1.7 %	+20.5 %	203.2	05.07.2018	08.07.2018	63.25	+3.3 %	-	Держать





Основные данные по рынку акций (продолжение)

Компания	Тикер	Цена		Изменение, %			Market Cap, \$ млн.	Div Ex-Date	Закрытие реестра	Целевая цена	Upside, %	Рекомендация
		закрытия	день	неделя	год							
Мегафон	MFON	592.60	+0.0 %	+1.4 %	+7.3 %	5817.3	10.07.2018	-	582.67	-1.7 %	Держать	
АФК Система	AFKS	8.85	+1.6 %	-2.9 %	-21.1 %	1352.2	18.07.2018	19.07.2018	17.39	+96.5 %	Покупать	
РБК	RBCM	5.06	+0.4 %	-1.2 %	-38.2 %	29.3	-	-	-	-	-	
<b>ADR / GDR</b>												
МТС	MBT US	8.67	+0.5 %	-4.0 %	+3.2 %	137.2	06.07.2018	09.07.2018	10.69	+23.2 %	Покупать	
Ростелеком	ROSY US	6.79	+0.0 %	+2.7 %	+1.3 %	46.1	05.07.2018	06.07.2018	6.16	-9.2 %	Держать	
АФК Система	SSA LI	2.74	+1.2 %	-4.7 %	-28.8 %	20.9	18.07.2018	19.07.2018	4.66	+70.0 %	Покупать	
Вымпелком	VIP US	-	-	-	-	-	-	-	-	-	-	
СТС	CTCM US	-	-	-	-	-	25.11.2015	-	-	-	-	
Yandex	YNDX US	36.82	+0.9 %	-2.9 %	+17.2 %	191.4	-	-	40.07	+8.8 %	Держать	
Mail.ru	MAIL LI	28.60	+0.0 %	-1.4 %	+2.9 %	99.7	18.03.2013	20.03.2013	31.18	+9.0 %	Держать	
<b>Химическая отрасль</b>												
Акрон	AKRN	4398.00	+0.3 %	-0.3 %	+34.9 %	2822.6	13.06.2018	14.06.2018	2906.79	-33.9 %	Продавать	
ФосАгро	PHOR	2310.00	+0.4 %	+0.0 %	-3.3 %	4736.4	20.07.2018	23.07.2018	2251.42	-2.5 %	Держать	
Уралкалий	URKA	101.95	+0.0 %	-0.9 %	-22.4 %	4739.3	16.06.2017	-	128.80	+26.3 %	Покупать	

## Основные показатели российских еврооблигаций

Bond Name	Price Last	Price Chg (mid)	YTC 5 D	Duration	Payment Rank	Sink	Country	Currency	Ratings S/F/M	Coupon Accrued	Coupon Date	Call/Put Date
<b>Суверенные</b>												
RUSSIA 11 07/24/18	100.08	0.00	-16.86	0.00	Sr Unsecured	N	RU	USD	BBB-/BBB-/Ba1	5.47	24.07.2018	-
RUSSIA 12 3/4 06/24/28	163.84	-0.01	4.64	6.76	Sr Unsecured	N	RU	USD	BBB-/BBB-/Ba1	1.10	24.12.2018	-
RUSSIA 3 1/2 01/16/19	100.20	0.00	3.08	0.48	Sr Unsecured	N	RU	USD	BBB-/BBB-/Ba1	0.09	16.01.2019	-
RUSSIA 5 1/4 06/23/47	98.74	-0.02	5.34	15.02	Sr Unsecured	N	RU	USD	-/BBB/-	0.47	23.12.2018	-
RUSSIA 3 5/8 09/16/20	107.23	0.00	0.24	2.05	Sr Unsecured	N	RU	EUR	BBB-/BBB-/Ba1	3.10	16.09.2018	-
RUSSIA 4 1/2 04/04/22	102.55	0.00	3.75	3.40	Sr Unsecured	N	RU	USD	BBB-/BBB-/Ba1	1.39	04.10.2018	-
RUSSIA 4 3/4 05/27/26	101.33	-0.01	4.55	6.60	Sr Unsecured	N	RU	USD	-/BBB/-	0.77	27.11.2018	-
RUSSIA 4 7/8 09/16/23	104.76	0.00	3.84	4.55	Sr Unsecured	N	RU	USD	BBB-/BBB-/Ba1	1.75	16.09.2018	-
RUSSIA 5 04/29/20	102.70	0.00	3.40	1.69	Sr Unsecured	N	RU	USD	BBB-/BBB-/Ba1	1.19	29.10.2018	-
RUSSIA 5 5/8 04/04/42	106.85	-0.02	5.12	13.50	Sr Unsecured	N	RU	USD	BBB-/BBB-/Ba1	1.73	04.10.2018	-
RUSSIA 5 7/8 09/16/43	110.04	-0.02	5.16	13.72	Sr Unsecured	N	RU	USD	BBB-/BBB-/Ba1	2.11	16.09.2018	-
RUSSIA 7 1/2 03/31/30	110.84	0.00	4.07	3.12	Sr Unsecured	Y	RU	USD	BBB-/BBB-/Ba1	2.40	30.09.2018	-
<b>Банки</b>												
EURDEV 5 09/26/20	102.01	0.00	4.02	2.05	Sr Unsecured	N	SNAT	USD	BBB-/Baa1	1.65	26.09.2018	-
GPBRU 3.984 10/30/18	100.75	0.00	1.11	0.27	Sr Unsecured	N	RU	EUR	BB+/BB+/Ba2	2.93	30.10.2018	-
GPBRU 4 07/01/19	102.51	0.00	1.28	0.93	Sr Unsecured	N	RU	EUR	BB+/BB+/Ba2	0.26	01.07.2019	-
RSHB 5.1 07/25/18	100.11	-0.03 %	-33.79	0.00	Sr Unsecured	N	RU	USD	-/BB+/Ba2	2.54	25.07.2018	-
RSHB 7 3/4 05/29/18	-	-	-	-	Sr Unsecured	N	RU	USD	-/NR/WR	0.00	-	-
SBERRU 3.08 03/07/19	101.11	-0.03 %	1.27	0.61	Sr Unsecured	N	RU	EUR	-/BBB-/Ba1	1.18	07.09.2018	-
SBERRU 3.3524 11/15/19	102.98	-0.19 %	1.05	1.28	Sr Unsecured	N	RU	EUR	-/BBB-/Ba1	2.31	15.11.2018	-
SBERRU 4.15 03/06/19	100.22	-	3.78	0.60	Sr Unsecured	N	RU	USD	-/BBB-/Ba1	1.60	06.09.2018	-
SBERRU 6 1/8 02/07/22	105.10	-0.25 %	4.55	3.15	Sr Unsecured	N	RU	USD	-/BBB-/Ba1	2.86	07.08.2018	-
SBERRU 5.18 06/28/19	101.63	-0.06 %	3.37	0.91	Sr Unsecured	N	RU	USD	-/BBB-/Ba1	0.39	28.12.2018	-
SBERRU 5.717 06/16/21	103.83	-0.13 %	4.29	2.70	Sr Unsecured	N	RU	USD	-/BBB-/Ba1	0.62	16.12.2018	-
SBERRU 6 1/8 02/07/22	105.10	-0.25 %	4.55	3.15	Sr Unsecured	N	RU	USD	-/BBB-/Ba1	2.86	07.08.2018	-
SBERRU 5 1/8 10/29/22	100.64	-0.23 %	4.96	3.84	Subordinated	N	RU	USD	-/BB+/Ba2	1.22	29.10.2018	-
VEBBNK 4.032 02/21/23	108.01	-0.17 %	2.17	4.22	Sr Unsecured	N	RU	EUR	BBB-/BBB-/	1.70	21.02.2019	-
VEBBNK 4.224 11/21/18	100.19	+0.01 %	3.62	0.32	Sr Unsecured	N	RU	USD	BBB-/BBB-/	0.75	21.11.2018	-
VTB 6 1/4 06/30/35	103.42	-0.21 %	5.93	10.75	Sr Unsecured	N	RU	USD	BBB-/WD/Ba1	0.43	30.12.2018	-
VTB 6 7/8 05/29/18	-	-	-	-	Sr Unsecured	N	RU	USD	NR/WD/WR	0.00	-	-
VTB 6.551 10/13/20	105.04	-0.07 %	4.14	2.07	Sr Unsecured	N	RU	USD	BBB-/WD/Ba1	1.86	13.10.2018	-
<b>Нефтегаз</b>												
GAZPRU 3.389 03/20/20	104.56	-0.11 %	0.60	1.62	Sr Unsecured	N	RU	EUR	BBB-/BBB-/Baa3	1.18	20.03.2019	-
GAZPRU 3.6 02/26/21	105.79	-0.16 %	1.31	2.49	Sr Unsecured	N	RU	EUR	BBB-/BBB-/Baa3	1.47	26.02.2019	-
GAZPRU 3.7 07/25/18	100.11	-0.02 %	-34.41	0.00	Sr Unsecured	N	RU	EUR	BBB-/BBB-/Baa3	3.69	25.07.2018	-
GAZPRU 4.364 03/21/25	111.49	-0.26 %	2.47	5.89	Sr Unsecured	N	RU	EUR	BBB-/BBB-/Baa3	1.51	21.03.2019	-
GAZPRU 4.95 02/06/28	96.91	-1.70 %	5.37	7.50	Sr Unsecured	N	RU	USD	BBB-/BBB-/Baa3	2.32	06.08.2018	-
GAZPRU 4.95 07/19/22	101.41	-0.27 %	4.56	3.66	Sr Unsecured	N	RU	USD	BBB-/BBB-/Baa3	0.08	19.01.2019	-
GAZPRU 5.999 01/23/21	104.36	-0.34 %	4.14	2.36	Sr Unsecured	N	RU	USD	BBB-/BBB-/Baa3	0.03	23.01.2019	-
GAZPRU 6.51 03/07/22	106.61	-0.29 %	4.51	3.22	Sr Unsecured	N	RU	USD	BBB-/BBB-/Baa3	2.50	07.09.2018	-
LUKOIL 6 1/8 11/09/20	104.94	-0.18 %	3.85	2.15	Sr Unsecured	N	RU	USD	BBB-/BBB+/Baa3	1.29	09.11.2018	-
LUKOIL 6.656 06/07/22	108.35	-0.26 %	4.29	3.46	Sr Unsecured	N	RU	USD	BBB-/BBB+/Baa3	0.89	07.12.2018	-
LUKOIL 7 1/4 11/05/19	104.91	-0.15 %	3.29	1.23	Sr Unsecured	N	RU	USD	BBB-/BBB+/Baa3	1.61	05.11.2018	-
NVTKRM 6.604 02/03/21	106.11	-0.40 %	4.03	2.30	Sr Unsecured	N	RU	USD	BBB-/BBB-/Baa3	3.16	03.08.2018	-
SIBNEF 2.933 04/26/18	-	-	-	-	Sr Unsecured	N	RU	EUR	NR/WR	0.00	-	-



## Основные показатели российских еврооблигаций

Bond Name	Price Last	Price Chg (mid)	YTC 5 D	Duration	Payment Rank	Sink	Country	Currency	Ratings S/F/M	Coupon Accrued	Coupon Date	Call/Put Date
SIBNEF 6 11/27/23	104.60	-0.29 %	5.01	4.62	Sr Unsecured	N	RU	USD	BBB-/BBB-/Baa3	0.97	27.11.2018	-
TNEFT 8.7 08/07/18	100.30	-0.11 %	-0.20	0.03	Sr Unsecured	N	RU	USD	BBB-/Baa3	4.06	07.08.2018	-
<i>Металлургия</i>												
CHMFRU 5.9 10/17/22	104.15	-0.30 %	4.80	3.76	Sr Unsecured	N	RU	USD	BBB-/BBB-/Baa3	1.61	17.10.2018	-
GMKNRM 4 3/8 04/30/18	-	-	-	-	Sr Unsecured	N	RU	USD	NR/NR/WR	0.00	-	-
GMKNRM 5.55 10/28/20	103.01	-0.22 %	4.14	2.13	Sr Unsecured	N	RU	USD	BBB-/BBB-*/Baa3	1.34	28.10.2018	-
METINR 5 5/8 04/17/20	101.44	-0.15 %	4.74	1.65	Sr Unsecured	N	RU	USD	BB/BB/Baa2	1.53	17.10.2018	-
NLMKRU 4.95 09/26/19	102.12	-0.01 %	3.09	1.13	Sr Unsecured	N	RU	USD	BBB-/BBB-/Baa3	1.64	26.09.2018	-
<i>Химия</i>												
URKARM 3.723 04/30/18	-	-	-	-	Sr Unsecured	N	RU	USD	-NR/WR	0.00	-	-
<i>Добыча</i>												
ALRSRU 7 3/4 11/03/20	107.56	-0.14 %	4.22	2.10	Sr Unsecured	N	RU	USD	BB+/BB+/Baa3	1.77	03.11.2018	-
NORDLI 6 3/8 05/07/18	-	-	-	-	Sr Unsecured	N	RU	USD	-NR/WR	0.00	-	-
<i>Телекоммуникации</i>												
MOBTEL 5 05/30/23	99.36	-0.10 %	5.15	4.33	Sr Unsecured	N	RU	USD	BB/BB+/Ba1u	0.76	30.11.2018	-
MOBTEL 8 5/8 06/22/20	108.20	+0.05 %	4.11	1.79	Sr Unsecured	N	RU	USD	BB/BB+/Ba1u	0.79	22.12.2018	-
VIP 5.95 02/13/23	101.57	-0.43 %	5.55	3.95	Sr Unsecured	N	NL	USD	BB *+/BB+/Baa2	2.68	13.08.2018	-
VIP 7.5043 03/01/22	107.57	-0.60 %	5.17	3.15	Sr Unsecured	N	NL	USD	BB *+/BB+/Baa2	3.00	01.09.2018	-
VIP 7.748 02/02/21	107.63	-0.26 %	4.51	2.27	Sr Unsecured	N	RU	USD	BB *+/BB+/Baa2	3.72	02.08.2018	-
VIP 9 1/8 04/30/18	-	-	-	-	Sr Unsecured	N	RU	USD	NR/NR/WR	0.00	-	-
<i>Транспорт</i>												
RURAIL 3.3744 05/20/21	105.79	-0.24 %	1.27	2.73	Sr Unsecured	N	RU	EUR	BBB-/BBB-/Baa3	0.61	20.05.2019	-
RURAIL 4.6 03/06/23	112.30	-0.25 %	1.80	4.22	Sr Unsecured	N	RU	EUR	BBB-/BBB-/Baa3	1.78	06.03.2019	-
RURAIL 5.7 04/05/22	104.20	-0.21 %	4.45	3.34	Sr Unsecured	N	RU	USD	BBB-/BBB-/Baa3	1.74	05.10.2018	-
RURAIL 7.487 03/25/31	125.71	-0.15 %	4.76	8.73	Sr Unsecured	N	RU	GBP	BBB-/BBB-/Baa3	2.50	25.09.2018	-
<i>Special</i>												
NVTKRM 6.604 02/03/21	106.11	-0.40 %	4.03	2.30	Sr Unsecured	N	RU	USD	BBB-/BBB-/Baa3	3.16	03.08.2018	-
ALFARU 5 11/27/18	100.33	-0.01 %	3.99	0.34	Sr Unsecured	N	RU	USD	-BB+/Ba1	0.81	27.11.2018	-
GMKNRM 5.55 10/28/20	103.01	-0.22 %	4.14	2.13	Sr Unsecured	N	RU	USD	BBB-/BBB-*/Baa3	1.34	28.10.2018	-
ALFARU 7 3/4 04/28/21	107.41	-0.04 %	4.85	2.50	Sr Unsecured	N	RU	USD	BB+/BB+/Ba1	1.87	28.10.2018	-
CHMFRU 5.9 10/17/22	104.15	-0.30 %	4.80	3.76	Sr Unsecured	N	RU	USD	BBB-/BBB-/Baa3	1.61	17.10.2018	-
VTB 9 1/2 PERP	105.04	-0.36 %	8.10	3.65	Subordinated	N	RU	USD	-/NR	1.29	06.12.2018	06.12.2022 Call
SIBNEF 6 11/27/23	104.60	-0.29 %	5.01	4.62	Sr Unsecured	N	RU	USD	BBB-/BBB-/Baa3	0.97	27.11.2018	-
VEBBNK 6.902 07/09/20	104.14	-0.10 %	4.66	1.86	Sr Unsecured	N	RU	USD	BBB-/BBB-/	0.31	09.01.2019	-
VEBBNK 6.025 07/05/22	103.53	-0.33 %	5.03	3.57	Sr Unsecured	N	RU	USD	BBB-/BBB-/	0.33	05.01.2019	-
SIBNEF 4 3/8 09/19/22	97.95	-0.36 %	4.93	3.78	Sr Unsecured	N	RU	USD	BBB-/BBB-/Baa3	1.53	19.09.2018	-
ROSNRM 4.199 03/06/22	97.89	-0.25 %	4.84	3.33	Sr Unsecured	N	RU	USD	BB+/WD/Baa3	1.62	06.09.2018	-
GPBRU 0 PERP	101.30	-0.15 %	4.48	0.25	Subordinated	N	RU	USD	-/NR	2.46	25.10.2018	25.10.2018 Call
KZOKZ 7 05/05/20	-	-	-	-	Sr Unsecured	N	KZ	USD	BB-/BBB-/WR	1.56	-	-
KZOKZ 4 3/4 04/19/27	99.66	-0.76 %	4.80	7.16	Sr Unsecured	N	KZ	USD	BB-/BBB-/Baa3	1.27	19.10.2018	-





График 1. Еврооблигации: Суверенные

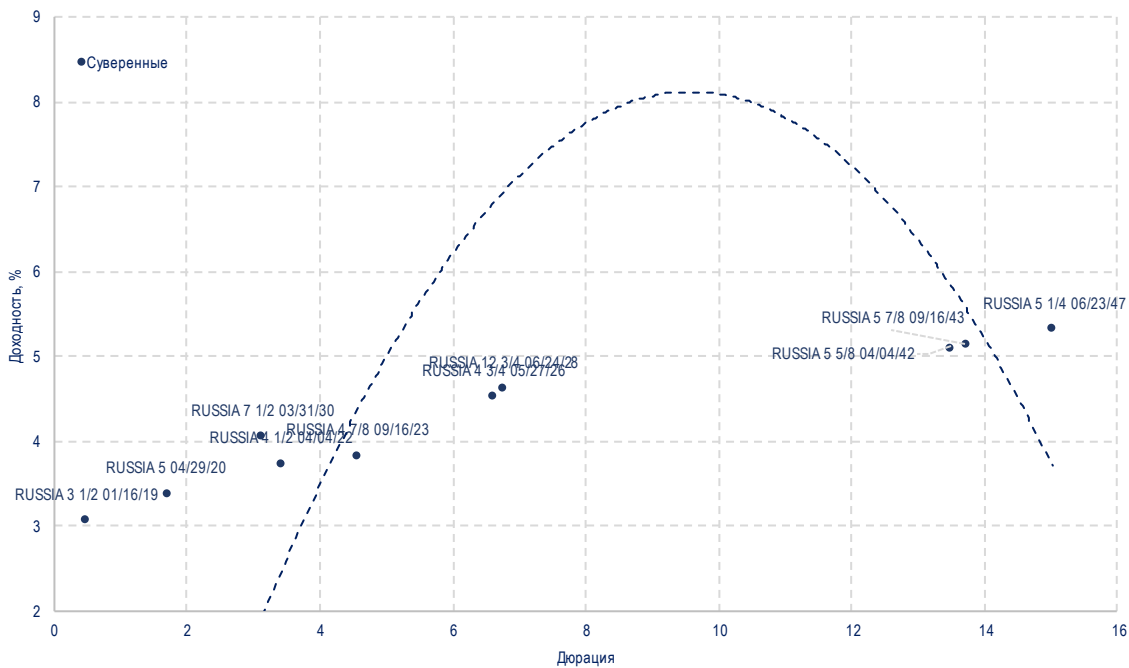


График 2. Еврооблигации: Банки

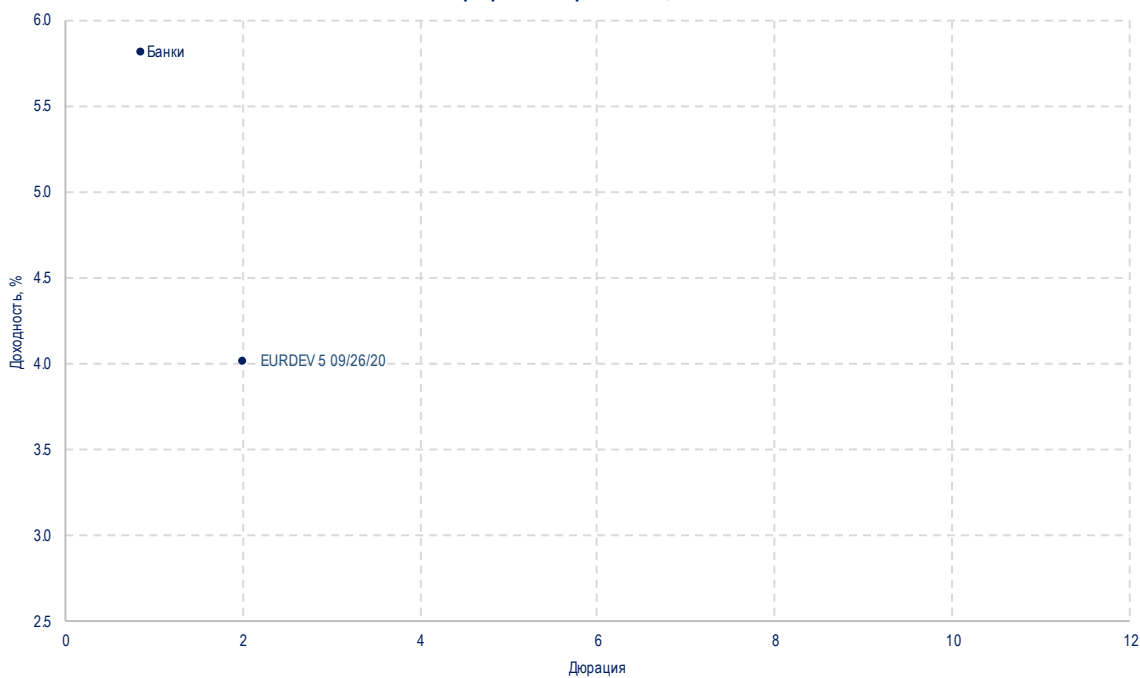






График 3. Еврооблигации: Нефтегаз

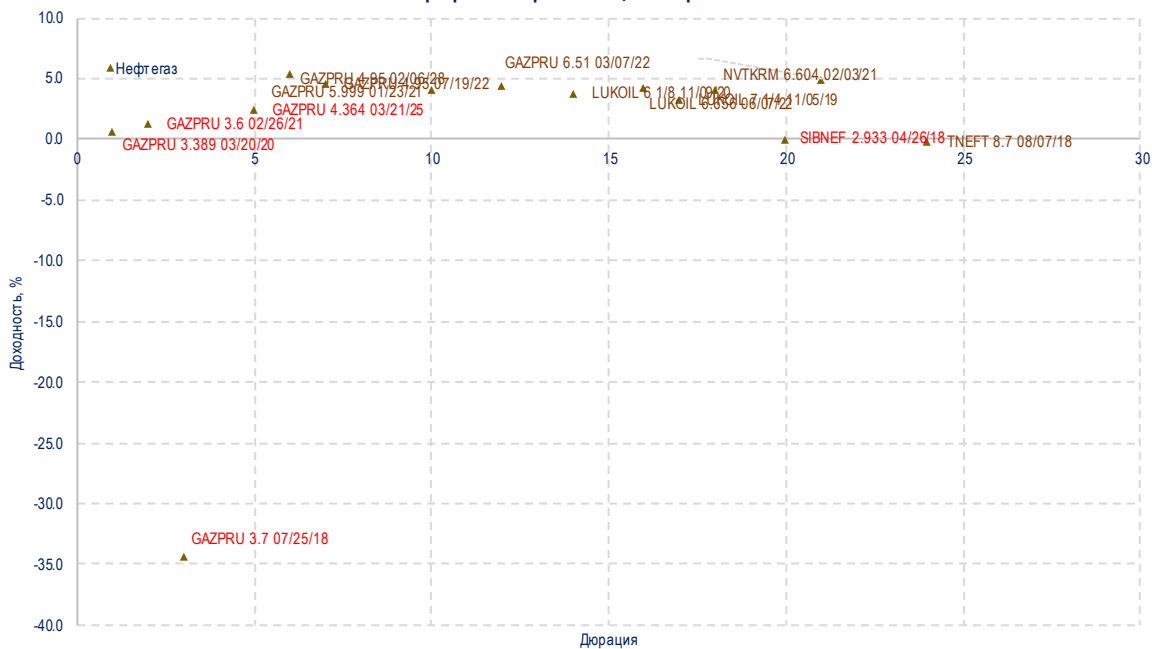
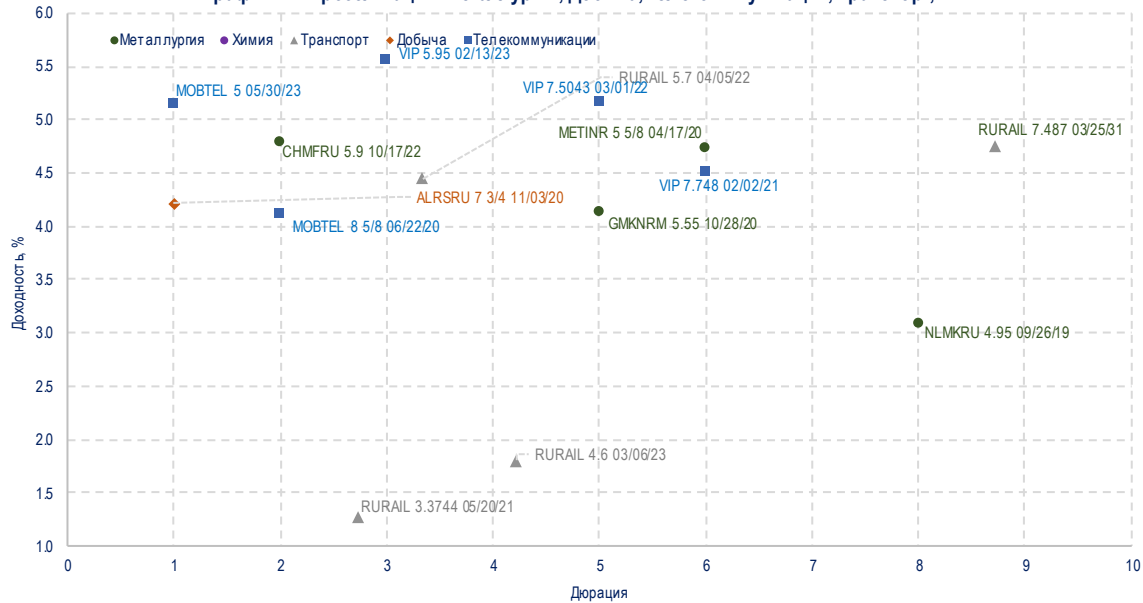


График 4. Еврооблигации: Металлургия, Добыча, Телекоммуникации, Транспорт, Химия





## ООО «УНИВЕР Капитал»

- ✓ Собственный капитал превышает 700 млн RUB;
- ✓ Входит в ТОП-5 операторов ПАО Московская Биржа;
- ✓ Торговый оборот на ПАО Московская Биржа по итогам 2017 г. – более 11,0 трлн RUB;
- ✓ Участник торгов ПАО Московская Биржа, ПАО Санкт-Петербургская биржа, АО Национальная Товарная Биржа, АО Казахстанская фондовая биржа (KASE).



### Рейтинги



### Аудитор



Crowe Horwath.

### Центральный Офис

Адрес: 123112, г. Москва. Пресненская набережная, дом 8, строение 1, ("Башня Москва" Город Столиц комплекса "Москва-Сити"), 4 этаж

Телефон: (495) 792-55-50 (многоканальный)

Эл. почта: [info@univer.ru](mailto:info@univer.ru)

Сайт: [www.univer.ru](http://www.univer.ru)

### Контакты

Президент

Алексей Иванов, к.э.н.  
тел.: (495)792-55-50 доб. 2277  
e-mail: [aivanov@univer.ru](mailto:aivanov@univer.ru)

Начальник отдела аналитических исследований

Тарасов Роман  
тел.: (495) 792-55-50 доб. 4401  
e-mail: [rtarasov@univer.ru](mailto:rtarasov@univer.ru)

Заместитель начальника  
Управления продаж

Артем Ключин  
тел.: (495) 792-55-50 доб. 2272  
e-mail: [aklukin@univer.ru](mailto:aklukin@univer.ru)

### Лицензии

Лицензия профессионального участника рынка ценных бумаг на осуществление брокерской деятельности № 045-12601-100000 от 09 октября 2009 года, выдана Федеральной службой по финансовым рынкам, срок действия – без ограничения срока действия.

Лицензия профессионального участника рынка ценных бумаг на осуществление дилерской деятельности № 045-12604-010000 от 09 октября 2009 года, выдана Федеральной службой по финансовым рынкам, срок действия – без ограничения срока действия.

Лицензия на осуществление депозитарной деятельности № 045-12895-000100 от 02.02.2010 г., выдана Федеральной службой по финансовым рынкам, срок действия - бессрочная.

### Заявление об ограничении ответственности

Настоящее аналитическое исследование подготовлено ООО «УНИВЕР Капитал» на основе информации, полученной из официальных общедоступных источников, в надежности и достоверности которых нет оснований сомневаться. Специальных исследований, направленных на выявление фактов неполноты и недостоверности указанной информации, не проводилось. Аналитические выводы и заключения, представленные в настоящем документе, являются мнением специалистов ООО «УНИВЕР Капитал». Никакая информация и никакое мнение, выраженное в данном документе, не являются рекомендацией по покупке или продаже ценных бумаг, иных финансовых инструментов, опционов, фьючерсов или ценных бумаг, производных от этих активов (деривативов), не является офертой или предложением, делать оферту или осуществлять иные вложения капитала. Данное аналитическое исследование не предоставляет гарантий или обещаний будущей эффективности (доходности) деятельности на рынке ценных бумаг. За достоверность информации, лежащей в основе настоящего документа, и за последствия решений, принятых Вами на основе настоящего документа, ООО «УНИВЕР Капитал» ответственности не несет. Необходимо принимать во внимание, что доход от инвестирования в определенные ценные бумаги или иные финансовые инструменты, если таковой имеет место, может варьироваться, а стоимость этих ценных бумаг и иных финансовых инструментов может повышаться или понижаться. Колебание курсов иностранных валют может оказать неблагоприятное влияние на курс, стоимость и доходность определенной ценной бумаги и иного финансового инструмента, упомянутых в настоящем документе. Никакая информация, касающаяся налогообложения, изложенная в настоящем документе, не является консультированием по вопросам налогообложения. Наша Компания настоятельно рекомендует инвесторам обращаться за консультациями к независимым специалистам в области налогообложения, которыми будут учитываться особые обстоятельства каждой конкретной ситуации. ООО «УНИВЕР Капитал» проводит строгую внутреннюю политику, направленную на предотвращение каких-либо действительных или потенциальных конфликтов интересов компании и инвесторов, а также предотвращение ущемления интересов инвесторов. Для получения дополнительной информации о ценных бумагах, упомянутых в настоящем исследовании, необходимо обратиться в ООО «УНИВЕР Капитал». Воспроизводить, копировать, цитировать, а также делать выдержки из настоящего документа без предварительного письменного согласия ООО «УНИВЕР Капитал» запрещено.