



**СОЛИД**  
ИНВЕСТИЦИОННО-ФИНАНСОВАЯ  
КОМПАНИЯ

# Утренний комментарий по финансовым рынкам

29  
дек  
Суббота

Читайте нас в Telegram  
**Solid Pro Trading**

Telegram





Внешний фон перед началом торгов на российском рынке сегодня оцениваем как предпраздничный.

2018 год оказался самым волатильным за последние 10 лет. Больше половины мировых хэдж-фондов по итогам года оказались в минусе, и это неудивительно.

Напряженная геополитика, санкционные давления, действия ФРС и центральных банков основных экономик мира, ну и конечно же, основной «двигатель» для рынков в этом году – президент США Д. Трамп и его «твиты» – все это резко, зачастую непредсказуемо меняло настроения на рынках.

Сейчас на мировых рынках тенденции меняются, и это всегда хорошо, ведь появляются новые возможности.

В течении следующих 2-3 лет мы ожидаем повышенную волатильность, выше чем в 2018 году, на всех рынках. Индексы и цены на активы будут «летать» с удвоенной амплитудой, ведь не зря слово «волатильность» берет свое начало от латинского *volare*, что переводится как «летать».

Стоит ли в этот период отдавать предпочтение портфельному инвестированию, или же сосредоточится на каких то защитных активах, вроде золота, или вообще держать исключительно валютную корзину – вопрос открытый.

В любом случае, команда ИФК Солид будет стараться «выжимать» из рынка максимум возможностей, которые он преподносит, и всегда готовы оправдать ожидания даже самых искушенных инвесторов.

Поздравляем всех с наступающим Новым Годом и желаем хорошо провести праздничные дни!

#### Цены закрытия предыдущего дня

S&P500	2485.74	-13.03	(-0.52%)
Nasd 100	6285.27	-41.35	(-0.65%)
IMOEX	2358.50	+28.54	(+1.22%)
PTC	1066.13	+11.05	(+1.05%)
Euro 50	2987.75	+20.00	(+0.67%)
Brent oil	52.74	-0.53	(-0.99%)
Gold	1280.76	+5.37	(+0.42%)
USD/RUB	69.37	-0.21	(-0.30%)
EUR/RUB	78.99	-0.42	(-0.52%)

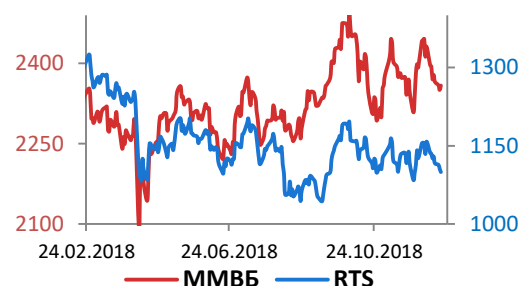
#### Лидеры роста, %

RUSAL plc	3.53
НЛМК ao	3.30
FIVE-гдр	3.25
Татнефть Зап	2.94
М.видео	2.45

#### Лидеры снижения, %

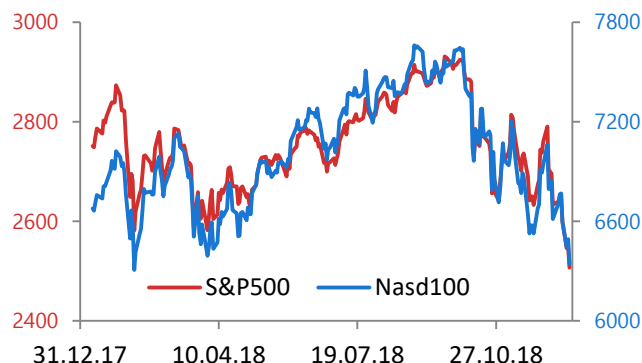
МосБиржа	-0.91
ИнтерРАОao	-0.82
ВТБ ao	-0.41
Polymetal	-0.37
Сургнфгз-п	-0.22

#### Динамика индексов

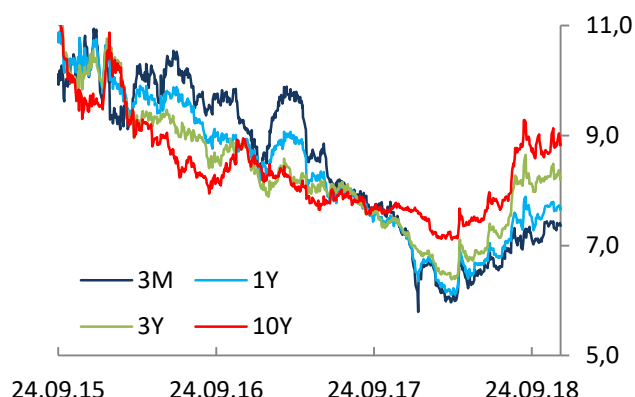




### Динамика индексов



### Динамика доходности ОФЗ (% годовых)



### Экономический календарь на 24-28 декабря (московское время)

Время	Страна	Важность	Событие	Прогноз	Пред.
<b>Понедельник</b>					
	US	...	Ранее закрытие рынка из-за Рождества		
	EU	...	Ранее закрытие рынка из-за Рождества		
<b>Вторник</b>					
	US	...	Рынки закрыты по случаю празднования Рождества		
	EU	...	Рынки закрыты по случаю празднования Рождества		
<b>Среда</b>					
7:00	JPY	•	Выступление главы банка Японии Куроды		
17:00	USD	•	Композитный индекс стоимости жилья S&P/CS Composite-20 без учета сезонных колебаний (r/r) (окт)	5,00%	5,10%
<b>Четверг</b>					
12:00	EUR	...	Ежемесячный отчет ЕЦБ		
16:30	USD	•	Число первичных заявок на получение пособий по безработице		
18:00	USD	•	Продажи нового жилья (м/м) (нояб)	2,00%	-8,90%
<b>Пятница</b>					
9:00	RUB	•	Индекс производственной активности PMI (дек)		52,6
9:00	RUB	•	Индекс деловой активности в секторе услуг (дек)		55,6
Предв.	USD	...	Выступление главы ФРС г-на Пауэрла		
19:00	USD	...	Запасы сырой нефти		-0,497M
<b>Суббота</b>					
9:00	RUB	•	Индекс деловой активности в секторе услуг (дек)		55,6



## Автор ежедневного обзора

Евгений Маришин

Персональный брокер ИФК «Солид»  
+7 (495) 228-70-10  
marishin@solidbroker.ru

## АО ИФК «Солид»

Телефон: +7 (495) 228-70-10  
E-mail: solid@solidbroker.ru

Хорошевское шоссе, д. 32А  
Москва, 125284, Россия

### Лицензии на осуществление:

- брокерской деятельности – No 045-06790-100000, выдана ФКЦБ России 24 июня 2003 г. без ограничения срока действия;
- дилерской деятельности – No 045-06793-010000, выдана ФКЦБ России 24 июня 2003 г. без ограничения срока действия;
- деятельности по управлению ценными бумагами – No 045-06795-001000, выдана ФКЦБ России 24 июня 2003 г. без ограничения срока действия;
- депозитарной деятельности – деятельности – No 045-06807-000100, выдана ФКЦБ России 27 июня 2003 г. без ограничения срока действия.

При подготовке данного обзора использована информация из следующих источников: Bloomberg, Cbonds, Financial Times, Reuters, Wall Street Journal, Ведомости, РИА Новости, Интерфакс, Коммерсант, РБК, Росстат, Прайм-Тасс и других.

Настоящий документ не может рассматриваться в качестве публичной оферты. Информация и мнения, представленные в данном отчете, подготовлены компанией АО ИФК «Солид». АО ИФК «Солид», ее руководство и сотрудники не могут гарантировать абсолютную точность, полноту и достоверность представленной в настоящем документе информации и не несут ответственности за возможные потери клиента в связи с ее использованием. АО ИФК «Солид», ее руководство и сотрудники не несут ответственность за инвестиционное решение клиента, основанное на информации, содержащейся в настоящем документе. АО ИФК «Солид», ее руководство и сотрудники, также не несут ответственность за прямые или косвенные потери или ущерб, возникший в результате использования клиентом информации или какой-либо ее части при совершении операций с ценными бумагами. Рекомендации и мнения, высказанные в данном отчете, являются исключительно мнением АО ИФК «Солид», и не являются предложением о покупке или продаже ценных бумаг. Без разрешения АО ИФК «Солид» данный отчет запрещается воспроизводить, адаптировать, передавать по различным каналам, транслировать в эфир, доводить до общего сведения, публично показывать, преобразовывать в электронную форму, переводить на другие языки, рекламировать, включать в базы данных.