

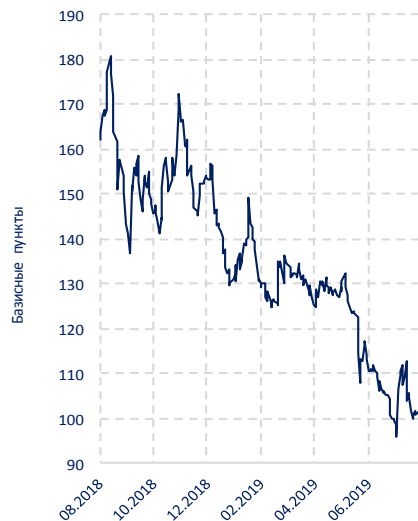
## ЕЖЕНЕДЕЛЬНЫЙ ОБЗОР РОССИЙСКОГО ДОЛГОВОГО РЫНКА

Новости вокруг торгового конфликта между США и Китаем по-прежнему определяют настроения рынков. Усиливающиеся риски замедления мировой экономики и рецессии в США подкрепляют уверенность рынков в дальнейшем снижении ставки ФРС на сентябрьском заседании, на этом фоне доходность десятилетних treasuries опустилась до 1,46% годовых.

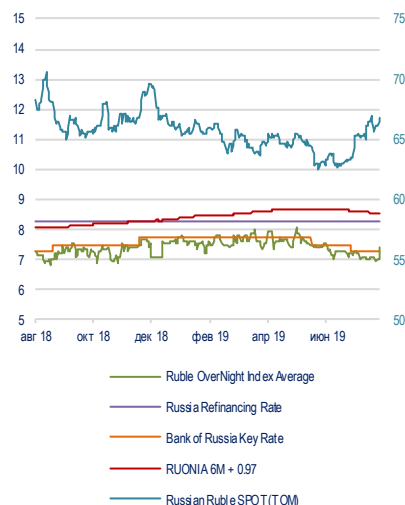
В этих условиях сохраняется спрос на активы emerging markets, на рынке рублевых облигаций продолжаются покупки, несмотря на наметившийся тренд на ослабление рубля. ОФЗ уже длительное время консолидируются в узком диапазоне, с этих уровней возможен дальнейший рост в ближайшее время, в случае отсутствия каких-либо негативных событий на глобальных рынках, а также в случае ожидаемого снижения ключевой ставки на ближайшем заседании Совета директоров Банка России 6 сентября.

Продолжаем рекомендовать к покупке корпоративные облигации 1-го эшелона, где еще можно получить доходности на 80 – 100 б.п. выше доходностей ОФЗ.

### Российский суверенный CDS 5Y



### Ставки денежного рынка



### Текущая структура портфеля\*

Эмитент	Дюрация (лет)	Доходность к оферте / погашению	Доля в портфеле
ВЭБ.РФ-001P-17	3.32	8.04%	6.9
МТС-001P-10	4.67	8.08%	13.9
РЖД Б01P2R	5.09	7.97%	79.1

Доходность портфеля в % годовых с 01.01.2019 \*\* 28.0%

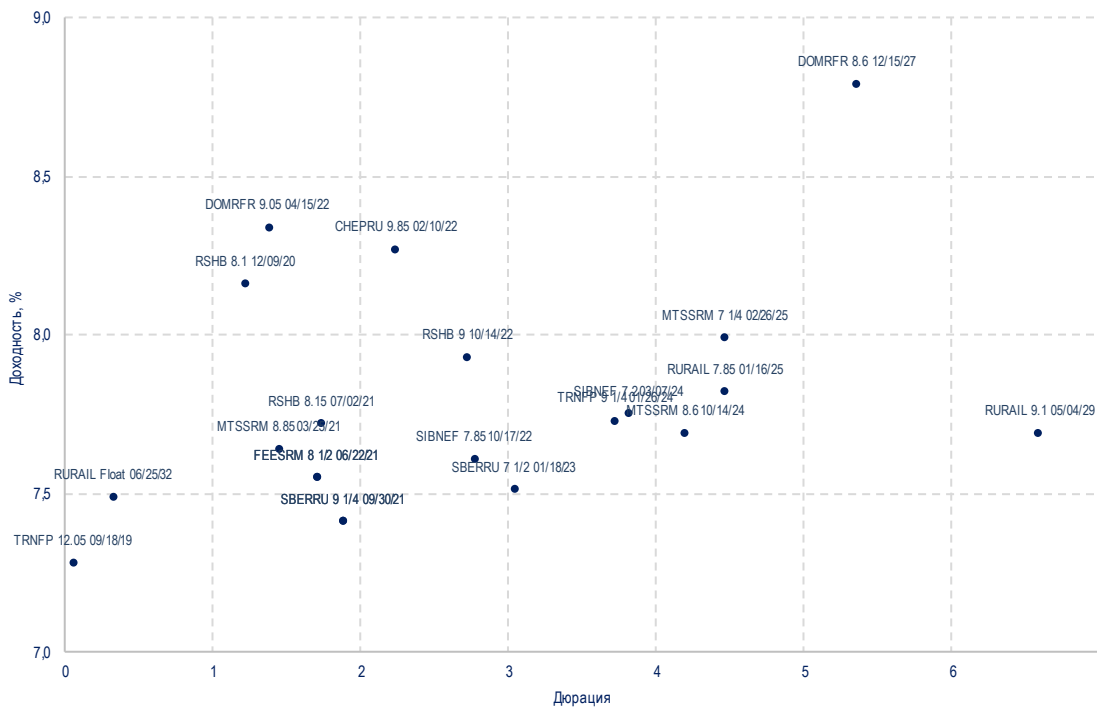
Заемные средства в % от портфеля 62.7%

\* Мы начинаем публикацию портфеля рублевых облигаций, который управляется в соответствии с нашими торговыми стратегиями.

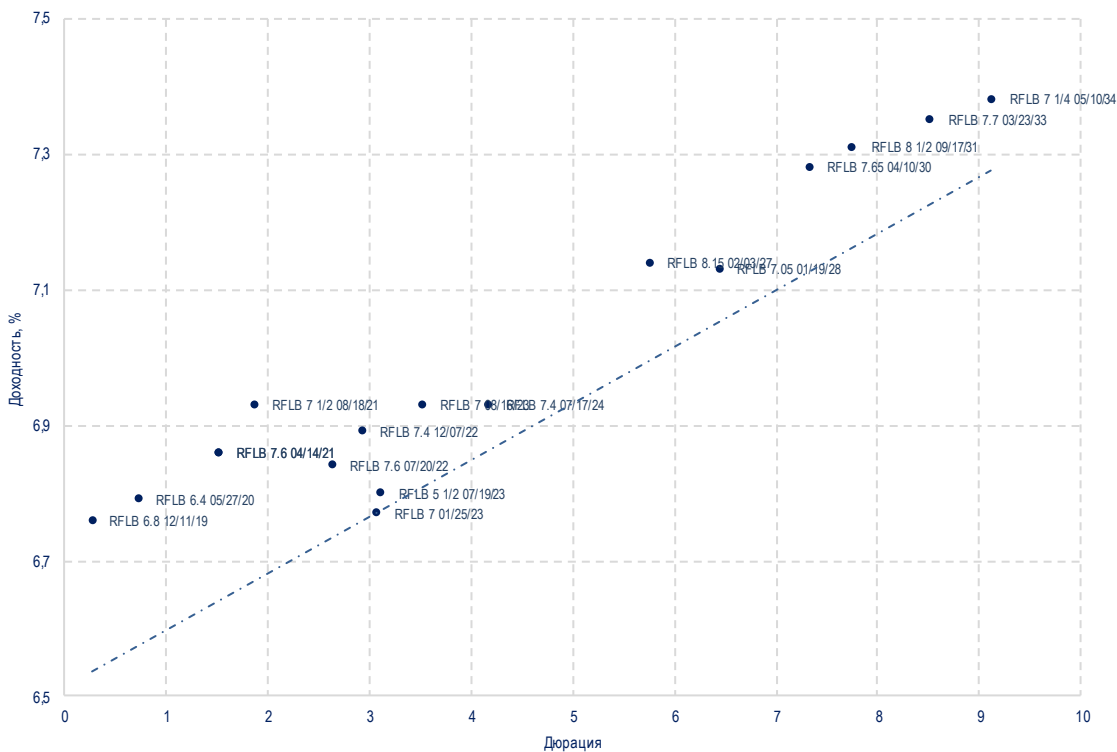
\*\* Доходность портфеля в доверительном управлении за период определяется как процентная ставка, применяемая к начальной стоимости портфеля и суммам введенных и выведенных активов из портфеля и дающая в сумме доход портфеля.



Корпоративные облигации



ОФЗ



FIXED INCOME



## ТЕКУЩИЕ ПАРАМЕТРЫ ДОЛГОВЫХ ИНСТРУМЕНТОВ

Bond Name	Price Last	Price Chg 5 D	YTC (mid)	Duration (mid)	Payment Rank	Sink	Maturity	Currency	Ratings S/F/M	Coupon Accrued	Coupon Date	Call/Put Date
<b>ОФЗ</b>												
RFLB 7.05 01/19/28	100,24	0,06	7,13	6,44	Unsecured	N	9.01.202	RUB	BBB/BBB/Baa3	0,58	29.01.2020	-
RFLB 8.15 02/03/27	106,12	-0,45	7,14	5,76	Unsecured	N	3.02.202	RUB	BBB/BBB/Baa3	0,36	12.02.2020	-
RFLB 6.4 05/27/20	99,83	0,04	6,79	0,73	Unsecured	N	7.05.202	RUB	BBB/BBB/Baa3	1,63	27.11.2019	-
RFLB 7 08/16/23	100,65	-0,03	6,93	3,53	Unsecured	N	6.08.202	RUB	BBB/BBB/Baa3	0,17	19.02.2020	-
RFLB 6.8 12/11/19	100,01	-0,04	6,76	0,27	Unsecured	N	1.12.201	RUB	BBB/BBB/Baa3	1,47	11.12.2019	-
RFLB 7 1/4 05/10/34	100,00	-0,09	7,38	9,11	Unsecured	N	0.05.203	RUB	-BBB/-	1,85	27.11.2019	-
RFLB 7.7 03/23/33	104,11	-0,09	7,35	8,51	Unsecured	N	3.03.203	RUB	-BBB/-	3,00	09.10.2019	-
RFLB 7.4 12/07/22	101,79	-0,01	6,89	2,93	Unsecured	N	7.12.202	RUB	-/-	1,60	11.12.2019	-
RFLB 7 01/25/23	101,36	0,81	6,77	3,08	Sr Unsecured	N	5.01.202	RUB	BBB/BBB/Baa3	0,58	29.01.2020	-
RFLB 7.6 04/14/21	101,29	-0,01	6,86	1,52	Unsecured	N	4.04.202	RUB	BBB/BBB/Baa3	2,81	16.10.2019	-
RFLB 7.4 07/17/24	102,38	0,03	6,93	4,17	Unsecured	N	7.07.202	RUB	-/-	0,75	22.01.2020	-
RFLB 10 08/20/25	128,33	0,42	4,49	3,61	Unsecured	Y	0.08.202	RUB	BBB/BBB/Baa3	0,06	26.08.2020	-
RFLB 7.65 04/10/30	103,65	0,19	7,28	7,33	Unsecured	N	0.04.203	RUB	-/-	2,68	23.10.2019	-
RFLB 8 1/2 09/17/31	110,51	-0,00	7,31	7,75	Unsecured	N	7.09.203	RUB	-BBB/-	3,47	02.10.2019	-
RFLB 7.6 07/20/22	101,96	-0,11	6,84	2,63	Unsecured	N	0.07.202	RUB	BBB/BBB/Baa3	0,77	22.01.2020	-
RFLB 7 1/2 08/18/21	101,38	0,07	6,93	1,87	Unsecured	N	8.08.202	RUB	-BBB/-	0,19	19.02.2020	-
RFLB 5 1/2 07/19/23	96,46	-0,46	6,80	3,11	Unsecured	Y	9.07.202	RUB	BBB/BBB/Baa3	0,56	22.01.2020	-
RFLB 7.6 04/14/21	101,29	-0,01	6,86	1,52	Unsecured	N	4.04.202	RUB	BBB/BBB/Baa3	2,81	16.10.2019	-
<b>ОФЗ с плавающим купоном</b>												
RFLB Float 01/29/20	100,72	-0,02	6,83	0,40	Unsecured	N	9.01.202	RUB	-/-	0,70	29.01.2020	-
RFLB Float 01/29/25	105,75	0,60	7,63	0,44	Unsecured	N	9.01.202	RUB	-/-	0,55	05.02.2020	-
RFLB Float 11/16/22	101,20	-0,17	7,51	0,22	Unsecured	N	6.11.202	RUB	-/-	2,16	20.11.2019	-
RFLB Float 03/03/27	106,50	-0,07	7,77	0,19	Unsecured	N	3.03.202	RUB	-/-	4,04	11.09.2019	-
RFLB Float 05/05/32	110,57	-0,21	7,80	0,30	Unsecured	N	5.05.203	RUB	-/-	2,36	22.11.2019	-
RFLB Float 12/06/34	111,10	0,09	7,98	0,38	Unsecured	N	6.12.203	RUB	-/-	1,64	25.12.2019	-
RFLB Float 10/03/29	108,51	-0,27	7,79	0,21	Unsecured	N	3.10.202	RUB	-/-	3,13	16.10.2019	-
<b>Корпоративные облигации</b>												
SBERRU 9 1/4 09/30/21	103,75	0,01	7,41	1,88	Sr Unsecured	N	0.09.202	RUB	-/-	3,85	30.09.2019	-
SBERRU 7 1/2 01/18/23	100,37	0,05	7,51	3,04	Sr Unsecured	N	8.01.202	RUB	-/-	0,74	22.01.2020	-
SIBNEF 7.85 10/17/22	101,02	-0,16	7,61	2,77	Sr Unsecured	N	7.10.202	RUB	-/-	2,77	21.10.2019	-
SIBNEF 7.2 03/07/24	98,45	0,17	7,75	3,81	Sr Unsecured	N	7.03.202	RUB	-/-	3,31	12.09.2019	-
DOMRFR 8.6 12/15/27	100,50	0,00	8,79	5,35	Sr Unsecured	Y	5.12.202	RUB	-BBB/Baa3	1,77	15.09.2019	-
DOMRFR 9.05 04/15/22	102,25	0,00	8,34	1,37	Sr Unsecured	Y	5.04.202	RUB	-BBB/Baa3	1,12	15.10.2019	-
CHEPRU 9.85 02/10/22	103,81	-0,46	8,27	2,24	Sr Unsecured	N	0.02.202	RUB	-/-	0,38	13.02.2020	-
MTSSRM 8.85 03/25/21	101,96	-0,96	7,64	1,45	Sr Unsecured	N	5.03.202	RUB	-/-	3,73	26.09.2019	-
MTSSRM 8.6 10/14/24	104,75	-0,10	7,69	4,19	Sr Unsecured	N	4.10.202	RUB	-/-	0,90	21.10.2019	-
FEESRM 8 1/2 06/22/21	101,81	-0,24	7,55	1,70	Sr Unsecured	N	2.06.202	RUB	-BBB/-	1,51	24.12.2019	-
FEESRM 0 11/27/23	97,56	0,00	0,58	4,25	Sr Unsecured	N	7.11.202	RUB	-BBB/-	0,00	02.12.2019	-
FEESRM 8 1/2 06/22/21	101,81	-0,24	7,55	1,70	Sr Unsecured	N	2.06.202	RUB	-BBB/-	1,51	24.12.2019	-
METINR 0.01 03/10/22	85,98	0,00	6,16	2,53	Sr Unsecured	N	0.03.202	RUB	-/-	0,01	12.09.2019	-
RSHB 9 10/14/22	103,31	0,02	7,93	2,72	Sr Unsecured	N	4.10.202	RUB	-/-	3,26	18.10.2019	-
RSHB 8.15 07/02/21	100,95	0,50	7,72	1,73	Sr Unsecured	N	2.07.202	RUB	-BBB/Ba1	1,23	03.01.2020	-
RSHB 8.1 12/09/20	100,10	-0,24	8,16	1,22	Sr Unsecured	N	9.12.202	RUB	-/-	1,91	03.12.2019	-
RURAIL Float 06/25/32	94,82	-0,02	7,49	0,32	Sr Unsecured	N	5.06.203	RUB	BBB-BBB/Baa2	0,95	10.01.2020	08.07.2022 Put
RURAIL 10.3 03/25/26	101,67	-0,09	0,69	0,57	Sr Unsecured	N	5.03.202	RUB	-BBB/-	4,18	02.10.2019	01.04.2020 Put
RURAIL 9.1 05/04/29	110,53	0,00	7,69	6,59	Sr Unsecured	N	4.05.202	RUB	-/-	3,67	15.11.2019	-
RURAIL 7.85 01/16/25	100,78	0,04	7,82	4,47	Sr Unsecured	N	6.01.202	RUB	BBB-BBB/Baa2	0,75	23.01.2020	-
MTSSRM 7 1/4 02/26/25	97,42	-0,12	7,99	4,46	Sr Unsecured	N	6.02.202	RUB	-/-	3,50	04.09.2019	-
SBERRU 9 1/4 09/30/21	103,75	0,01	7,41	1,88	Sr Unsecured	N	0.09.202	RUB	-/-	3,85	30.09.2019	-
TRNFP 9 1/4 01/26/24	106,15	0,24	7,73	3,73	Sr Unsecured	N	6.01.202	RUB	-/-	0,63	04.02.2020	-
TRNFP 12.05 09/18/19	100,23	-0,08	7,28	0,05	Sr Unsecured	N	8.09.201	RUB	-/-	11,36	18.09.2019	-
VIP 7 03/14/22	107,40	0,00	-1,36	0,53	Sr Unsecured	N	4.03.202	RUB	BB+/-	3,15	16.09.2019	16.03.2020 Put




## Центральный Офис

Адрес: 123112, г. Москва, Пресненская набережная, д. 8, стр. 1, помещение 1N, эт. 4, часть ком. 7 (МФК «Город Столиц» башня Москва)

Телефон: (495) 137-57-62

Электронная почта: [info@universavings.ru](mailto:info@universavings.ru)

Сайт: [universavings.ru](http://universavings.ru)



## Контакты

### Костырко Игорь

Руководитель Департамента управления активами

т. +7 (495) 137-57-62, вн. 2298

### Дмитрий Ибрагимов

Зам. руководителя Департамента управления активами - Старший Портфельный управляющий

+7 (495) 137-57-62 доб. 4432

## Лицензии

Лицензия профессионального участника рынка ценных бумаг на осуществление брокерской деятельности № 045-13789-100000 от 29 августа 2013 года, выдана Федеральной службой по финансовым рынкам, срок действия – без ограничения срока действия.

Лицензия профессионального участника рынка ценных бумаг на осуществление деятельности по управлению ценными бумагами № 045-13792-001000 от 29 августа 2013 года, выдана Федеральной службой по финансовым рынкам, срок действия – без ограничения срока действия.

## Заявление об ограничении ответственности

Данный материал не является индивидуальной инвестиционной рекомендацией. ООО «УНИВЕР Сбережения» не несет ответственности за убытки, которые могут быть получены в результате прочтения материала лицом (лицами) и совершения им (ими) последующих действий на его основании.

Данное сообщение не является индивидуальной инвестиционной рекомендацией, и финансовые инструменты либо операции, упомянутые в данном сообщении, могут не соответствовать Вашему инвестиционному профилю. Определение соответствия финансового инструмента либо операции инвестиционным целям, инвестиционному горизонту и толерантности к риску является задачей инвестора. ООО «УНИВЕР Сбережения» не несет ответственности за возможные убытки инвестора в случае совершения операций, либо инвестирования в финансовые инструменты, упомянутые в данном сообщении.

Настоящее сообщение подготовлено ООО «УНИВЕР Сбережения» на основе информации, полученной из официальных общедоступных источников, в надежности и достоверности которых нет оснований сомневаться. Специальных исследований, направленных на выявление фактов неполноты и недостоверности указанной информации, не проводилось. Выводы и заключения, представленные в настоящем документе, являются мнением специалистов ООО «УНИВЕР Сбережения». Никакая информация и никакое мнение, выраженное в данном документе, не являются рекомендацией по покупке или продаже ценных бумаг, иных финансовых инструментов, опционов, фьючерсов или ценных бумаг, производных от этих активов (деривативов), не являются офертой или предложением сделать оферту или осуществлять иные вложения капитала. Данное сообщение не предоставляет гарантий или обещаний будущей эффективности (доходности) деятельности на рынке ценных бумаг. За достоверность информации, лежащей в основе настоящего документа, и за последствия решений, принятых Вами на основе настоящего документа, ООО «УНИВЕР Сбережения» ответственности не несет. Необходимо принимать во внимание, что доход от инвестирования в определенные ценные бумаги или иные финансовые инструменты, если таковой имеет место, может варьироваться, а стоимость этих ценных бумаг и иных финансовых инструментов может повышаться или понижаться. Колебание курсов иностранных валют может оказать неблагоприятное влияние на курс, стоимость и доходность определенной ценной бумаги и иного финансового инструмента, упомянутых в настоящем документе. Никакая информация, касающаяся налогообложения, изложенная в настоящем документе, не является консультированием по вопросам налогообложения. Наша Компания настоятельно рекомендует инвесторам обращаться за консультациями к независимым специалистам в области налогообложения, которыми будут учитываться особые обстоятельства каждой конкретной ситуации. ООО «УНИВЕР Сбережения» проводит строгую внутреннюю политику, направленную на предотвращение каких-либо действительных или потенциальных конфликтов интересов компании и инвесторов, а также предотвращение ущемления интересов инвесторов. Для получения дополнительной информации о ценных бумагах, упомянутых в настоящем исследовании, необходимо обратиться в ООО «УНИВЕР Сбережения». Воспроизводить, копировать, цитировать, а также делать выдержки из настоящего документа без предварительного письменного согласия ООО «УНИВЕР Сбережения» запрещено.