



СОЛИД

ИНВЕСТИЦИОННО-ФИНАНСОВАЯ
КОМПАНИЯ

Монитор рынка облигаций

24.09.2019

Новости и события	3
Ситуация на рынке облигаций федерального займа (ОФЗ)	5
Наиболее активные корпоративные рублевые облигации	6
Ипотечные облигации	7
Еврооблигации	8
Кривые доходностей (USD)	14
Доходность облигаций Emerging Markets High Yield (EMHY, USD)	15
Вероятность рецессии в США в следующие 12 месяцев	16
Предстоящие размещения	17

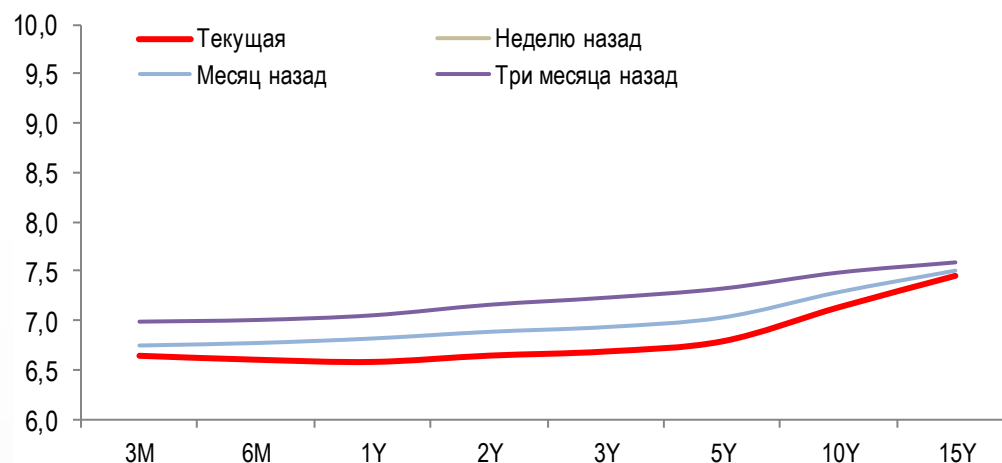
Индикаторы	Гособлигации			Валюты			Металлы / Сырье				
Ruonia	6,7	0,00	RUS 10Y	3,39	0,00	USD/RUB	63,650	-0,30%	Нефть Brent	63,9	-1,34%
MosPRIME 3м	7,2	0,00	US 10Y	1,70	-0,02	EUR/RUB	70,035	-0,21%	Нефть WTI	58,0	-1,11%
ОФЗ 1Y	6,6	0,00	GE 10Y	-0,58		ЦБ: «корзина»	66,523	-0,26%	Золото	1521,3	-0,06%
ОФЗ 3Y	6,7	0,00	UK 10Y	0,56	0,01	EUR/USD	1,100	0,10%	Никель	17760,0	-1,11%
ОФЗ 10Y	7,1	0,00	CN 10Y	3,12	0,02	USD/JPY	107,670	0,11%	Медь	5695,0	-1,43%

- **Аналитическое кредитное рейтинговое агентство (АКРА) присвоило Российской Федерации долгосрочные кредитные рейтинги по международной шкале на уровне «А-» со стабильным прогнозом.** «Поддержку суверенному кредитному рейтингу России на уровне «А-» оказывают низкий уровень государственного долга страны и его устойчивая структура, устойчивая внешняя позиция, а также эффективная монетарная политика и ее скоординированность с фискальной политикой, существенно улучшающие макроэкономическую стабильность», - сообщили эксперты АКРА. Однако факторами, оказывающими давление на кредитный рейтинг, являются «низкий потенциал экономического роста, ограниченная диверсификация экспорта, непрозрачность обязательств правительства РФ по отношению к ряду компаний госсектора, слабость институтов, а также угроза введения санкций, ограничивающих приток инвестиций, технологическое сотрудничество и торговлю с потенциальными зарубежными партнерами»
- **Инфляция в России в январе - августе составила 2,4%,** в то время как в странах Евросоюза потребительские цены выросли на 1,2%, говорится в материалах Росстата

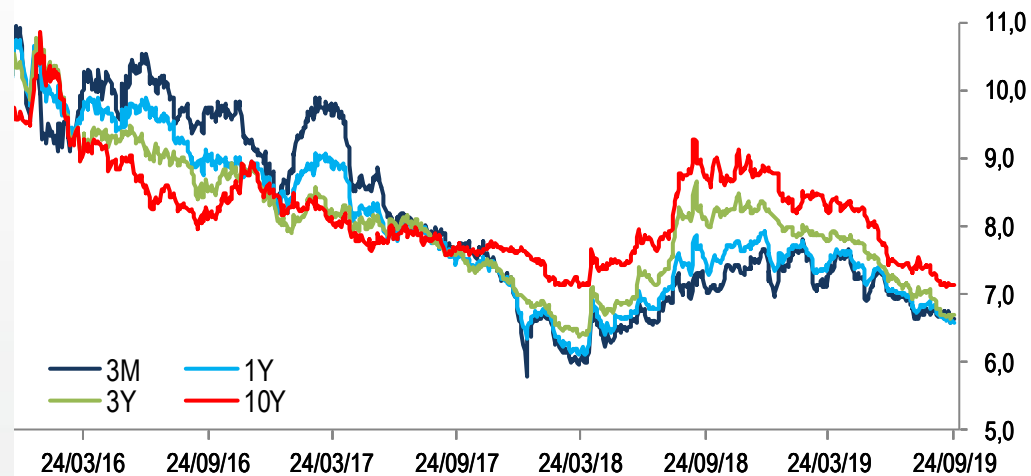
- **ЛК Европлан** планирует сбор заявок по облигациям
- **ГТЛК** проводит роуд-шоу евробондов в долларах
- **МКБ** предложит бонды на не менее 5 млрд руб.
- **Ренессанс Страхование** предложит облигации на сумму до 3 млрд руб.
- **Группа ЛРС** может провести в конце сентября сбор заявок по облигациям на сумму от 5 млрд руб.
- **Роснано** планирует предложить в октябре облигации на 5 млрд руб.
- **ГК Самолет** предложит в октябре облигации от 3 млрд руб.
- **Новосибирск** начнет размещение бондов на 5 млрд руб.
- **Газпром** планирует разместить евробонды в Великобритании

- Индикативные доходности ОФЗ по сравнению с прошлой неделей не показали единой динамики, при этом кривая доходностей ОФЗ сохранила свой прежний вид
- Доходности ОФЗ с дюрацией до года упали на 3-5 б.п., а доходности ОФЗ с погашением в 10 и более лет изменились незначительно
- Индикативная доходность 10-ти летних ОФЗ сложилась на уровне 7,13% годовых

Кривая доходности ОФЗ (% годовых)

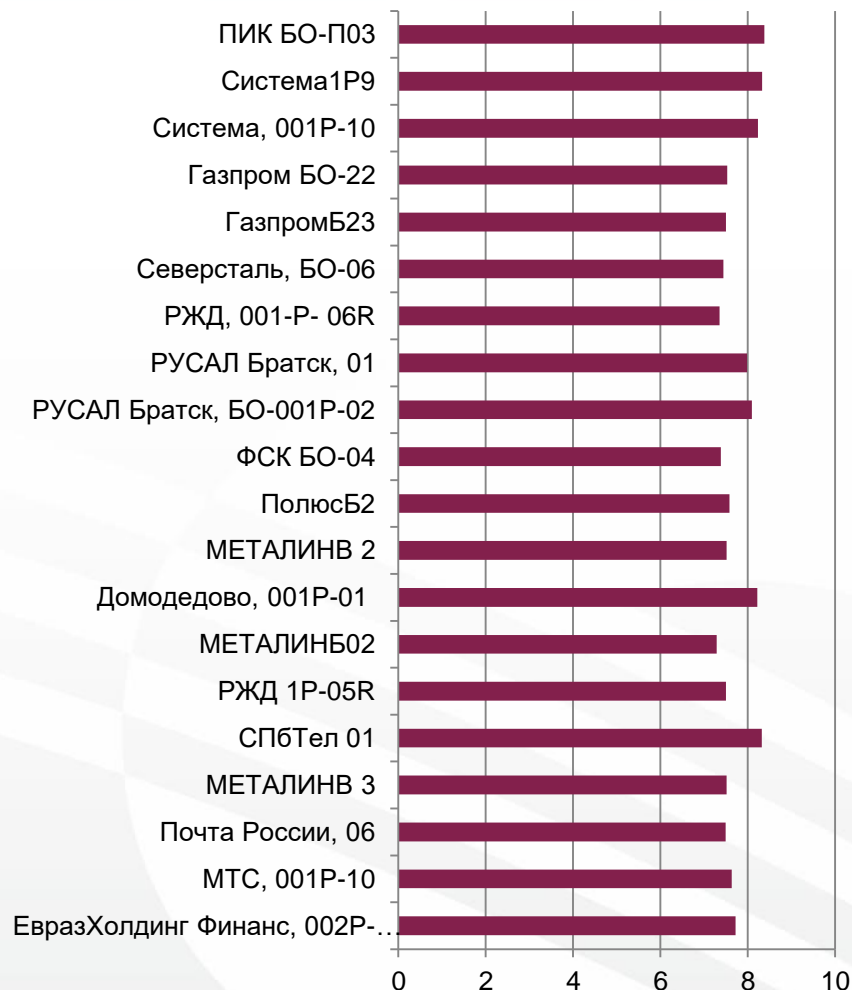


Динамика индикативной доходности ОФЗ (% годовых)



Источник: Solid Research

- Доходности наиболее активно торгующихся корпоративных облигаций на этой неделе изменились разнонаправленно
- Снижение доходности отмечалось в облигациях с дюрацией около года
- Среди компаний нефинансового сектора с хорошим кредитным качеством отметим облигации «Металлоинвеста» и «ФСК ЕЭС»
- Повышенной доходностью выделяются бонды АФК «Система», ПИКа, Русал Братска, Домодедово и Теле2-Спб



- Активность инвесторов на рынке ипотечных облигаций остается невысокой. По большинству ипотечных ценных бумаг индикативная доходность продемонстрировала незначительное изменение
- Единый институт развития в жилищной сфере АО «Дом.РФ» намерено запустить на Московской бирже индекс своих ипотечных ценных бумаг (ИЦБ), рассказал директор ценового центра «Дом.РФ» Андрей Камышев. «Начнём историю расчетов где-то с марта 2019 года, когда активность стала более стабильной», — сказал Камышев

	Цена		Доход-сть Mid	Купон (%)
	Bid	Ask		
АИЖК-12 А2	8,92	9,11	131,1	9,00
АИЖК-13 А2	8,98	1,67	368,5	9,00
ИА ПСПб А	8,41	1,11	145,0	8,50
ВСИА2012 А	8,75	8,85	140,8	8,75
ИА АТБ 2 А	8,96	9,21	111,1	9,00
ИАВ 3 А	8,95	9,15	88,5	9,00
ИАСанр2А	9,45	9,66	82,5	9,50
ИАСанр1А	9,21	9,48	83,2	9,25
ИА МТСБ А	10,51	10,58	64,2	10,50
ИА АкБар2А	10,01	1,37	195,3	10,00
ИААбсолют4	9,87	9,97	133,9	9,85
ИА МКБ2-01	10,11	1,07	156,5	10,15
ИАВ 5	9,27	9,43	178,2	9,25
ИА ТКБ-3	9,00	9,15	134,1	9,10
ИА ТФБ1 А	11,01	1,10	156,4	11,00
ИАЭклипс1А	8,72	8,96	125,9	8,75
ИАМлтор1А3	10,68	10,87	114,4	10,75
ИАМлторг2А	10,21	1,19	154,8	10,30
ИА Вег1 А	10,70	0,99	160,1	10,75

Корпоративные еврооблигации (USD)

- Достаточно привлекательно, на наш взгляд, выглядят российские корпоративные еврооблигации с невысоким риск-фактором и сравнительно небольшой дюрацией

Эмитент	Код бумаги ISIN	Дата погашения	Дюрация (лет)	Купон (%)	Доход-сть по спросу (%)	Доход-сть по предлож. (%)	Сред. цена (в % от ном)	Рейтинг S&P	Рейтинг Fitch	Рейтинг Moody's	Риск- фактор*
ЛУКОЙЛ	XS0461926569	05/11/19	0,1	7,250	2,27	1,29	100,6	BBB	BBB+	Baa2	
ЛУКОЙЛ	XS0554659671	09/11/20	1,1	6,125	2,42	2,21	104,2	BBB	BBB+	Baa2	
ЛУКОЙЛ	XS0919504562	24/04/23	3,3	4,563	2,91	2,83	105,7	BBB	BBB+	Baa2	
ЛУКОЙЛ	XS1514045886	02/11/26	6,1	4,750	3,20	3,18	109,8	BBB	BBB+		
Металлоинвест	XS0918297382	17/04/20	0,5	5,625	2,71	2,28	101,7	BB+	BB+	Ba1	
Металлоинвест	XS1603335610	02/05/24	4,1	4,850	3,31	3,23	106,6	BB+	BB+	Ba1	
НОВАТЭК	XS0588433267	03/02/21	1,3	6,604	2,47	2,35	105,6	BBB	BBB	Baa2	
НОВАТЭК	XS0864383723	13/12/22	3,0	4,422	2,99	2,91	104,5	BBB	BBB	Baa2	
НЛМК	XS0783934325	26/09/19	0,0	4,950	4,83	4,83	100,0	BBB-	BBB	Baa2	
НЛМК	XS1405775617	15/06/23	3,4	4,500	3,19	3,05	104,8	BBB-	BBB	Baa2	
НЛМК	XS1577953174	21/09/24	4,6	4,000	3,17	3,12	103,9	BBB-	BBB		
ФосАгро	XS1599428726	03/11/21	2,0	3,950	2,96	2,84	102,1	BBB-	BBB-	Baa3	
ФосАгро	XS1752568144	24/04/23	3,3	3,949	3,14	3,07	102,8	BBB-	BBB-	Baa3	
РЖД	XS1501561739	06/10/20	1,0	3,450	2,49	2,25	101,1	BBB-	BBB		
Северсталь	XS1567051443	27/08/21	1,9	3,850	2,75	2,60	102,2	BBB-	BBB		
Северсталь	XS0841671000	17/10/22	2,8	5,900	3,08	2,99	108,3	BBB-	BBB	Baa2	

Риск-фактор: - низкий - средний - повышенный - высокий

Источник: Solid Research

- В условиях ужесточения США блокирующих санкций в отношении РФ нельзя исключать приостановки торгов на неопределенный срок ценными бумагами любых российских эмитентов с расчетами в долларах США

Корпоративные еврооблигации (USD)

Эмитент	Код бумаги ISIN	Дата погаш.	Дюрация (лет)	Купон (%)	Доход-сть по спросу (%)	Доход-сть по предлож. (%)	Сред. цена (в % от ном)	Рейтинг S&P	Рейтинг Fitch	Рейтинг Moody's	Риск- фактор*
АПРОСА	XS0555493203	03/11/20	1,0	7,750	2,49	2,38	105,8	BBB-	BBB-	Baa2	
DeloPorts	RU000A0ZZ2A5	01/04/25	4,6	6,750	4,92	4,70	109,6				
Eurasia Drilling	XS0918604496	17/04/20	0,5	4,875	2,80	2,17	101,3	BB+	BB+		
ЕвроХим	XS1495632298	12/04/20	0,5	3,800	2,65	2,26	100,7	BB-	BB		
ЕвроХим	XS1632225154	05/07/21	1,7	3,950	3,34	3,11	101,2	BB-	BB		
Evraz Group	XS1319822752	28/01/21	1,3	8,250	2,99	2,73	107,0	BB+	BB+		
Evraz Group	XS1405775377	31/01/22	2,2	6,750	3,24	3,13	108,0	BB+	BB+		
Evraz Group	XS1533915721	20/03/23	3,2	5,375	3,35	3,27	106,8	BB+	BB+	Ba2	
Газпром нефть	XS0830192711	19/09/22	2,8	4,375	3,03	2,88	104,0	BBB-	BBB	Baa2	
Газпром нефть	XS0997544860	27/11/23	3,7	6,000	3,12	3,10	111,2	BBB-	BBB	Baa2	
Газпром	XS0885733153	06/02/20	0,4	3,850	2,60	2,15	100,5	BBB-	BBB	Baa2	
Газпром	XS0708813810	23/01/21	1,3	5,999	2,47	2,32	104,7	BBB-	BBB	Baa2	
Газпром	XS0290580595	07/03/22	2,3	6,510	2,74	2,64	109,0	BBB-	BBB	Baa2	
Газпром	XS0805570354	19/07/22	2,6	4,950	2,74	2,67	106,0	BBB-	BBB	Baa2	
Газпром	XS1585190389	23/03/27	6,4	4,950	3,68	3,62	108,5	BBB-	BBB	Baa2	
Газпром	XS0885736925	06/02/28	7,0	4,950	3,64	3,60	109,5	BBB-	BBB	Baa2	
Газпром	XS0191754729	28/04/34	9,4	8,625	4,63	4,60	142,2	BBB-	BBB	Baa2	
Газпром	XS0316524130	16/08/37	11,2	7,288	4,60	4,56	132,7	BBB-	BBB	Baa2	
Global Ports	XS1319813769	25/01/22	2,2	6,872	3,54	3,29	107,7		BB+	Ba3	
Global Ports	XS1405775450	22/09/23	3,6	6,500	4,01	3,86	109,4		BB+	Ba3	

Риск-фактор: - низкий - средний - повышенный - высокий

Источник: Solid Research

Корпоративные еврооблигации (USD)





Эмитент	Код бумаги ISIN	Дата погаш.	Дюрация (лет)	Купон (%)	Доход-сть по спросу (%)	Доход-сть по предлож. (%)	Сред. цена (в % от ном)	Рейтинг S&P	Рейтинг Fitch	Рейтинг Moody's	Риск- фактор*
Норникель	XS0982861287	28/10/20	1,0	5,550	2,51	2,32	103,4	BBB-	BBB- *	Baa2	
Норникель	XS1622146758	08/04/22	2,4	3,849	3,04	2,92	102,2	BBB-	BBB- *		
Норникель	XS1298447019	14/10/22	2,8	6,625	3,15	3,07	110,2	BBB-	BBB- *	Baa2	
МТС	XS0921331509	30/05/23	3,4	5,000	3,38	3,31	105,6	BB+	BB+	Ba1u	
МТС	XS0513723873	22/06/20	0,7	8,625	2,66	2,02	104,6	BB+	BB+	Ba1u	
Petrovavlovsk	XS1201840326	18/03/20	0,5	9,000	-5,84	-9,07	108,1				
Petrovavlovsk	XS1711554102	14/11/22	2,7	8,125	8,52	8,24	99,4	B-	B-		
Полюс	XS0922301717	29/04/20	0,6	5,625	2,69	2,37	101,8	BB	BB		
Полюс	XS1533922933	07/02/23	3,1	5,250	3,41	3,21	106,1	BB	BB	Ba1	
Полюс	XS1405766384	28/03/22	2,3	4,699	3,16	3,01	103,8	BB	BB	Ba1	
Полюс	XS1713474325	29/01/24	4,0	4,700	3,45	3,36	105,2	BB	BB	Ba1	
Роснефть	XS0484209159	02/02/20	0,4	7,250	2,29	1,82	101,8	BBB-		Baa3	
Роснефть	XS0861981180	06/03/22	2,3	4,199	3,10	2,92	102,8	BBB-		Baa3	
Совкомфлот	XS1433454243	16/06/23	3,4	5,375	3,69	3,63	106,0	BB	BB+	Ba2	
Сибур	XS1693971043	05/10/23	3,7	4,125	3,15	3,09	103,8		BBB-	Baa3	
ТМК	XS0911599701	03/04/20	0,5	6,750	3,14	2,54	102,0	B+ *		B1	
Вымпелком	XS0587031096	02/02/21	1,3	7,748	2,51	2,23	107,1	BB+	BBB-	Ba2u	
РЖД	XS0764220017	05/04/22	2,3	5,700	2,72	2,65	107,4	BBB-	BBB	Baa2	
РЖД	XS1574068844	01/03/24	4,1	4,375	3,03	2,98	105,6		BBB	Baa2	

Риск-фактор: - низкий - средний - повышенный - высокий

Источник: Solid Research

Корпоративные еврооблигации (USD)

Эмитент	Код бумаги ISIN	Дата погаш.	Дюрация (лет)	Купон (%)	Доход-сть по спросу (%)	Доход-сть по предлож. (%)	Сред. цена (в % от ном)	Рейтинг S&P	Рейтинг Fitch	Рейтинг Moody's	Риск- фактор*
Альфа-Банк	XS0620695204	28/04/21	1,5	7,750	3,09	2,87	107,3	BB+	BB+	Ba1	
Банк ФК Открытие	XS1503160571	11/11/19	0,1	4,500	4,84	2,44	100,1	NR		Ba2	
Моск.Кред.Банк	XS1510534677	07/11/21	2,0	5,875	5,21	5,06	101,5	BB-	BB		
Моск.Кред.Банк	XS1759801720	14/02/23	3,1	5,550	5,85	5,71	99,3	BB-	BB	Ba3	
ИК "O1 Properties"	XS1495585355	27/09/21	1,7	8,250	37,78	34,97	62,3	CCC-		B3	
Сбербанк	XS0638572973	16/06/21	1,6	5,717	2,73	2,58	105,1		BBB	Baa3	
Сбербанк	XS0743596040	07/02/22	2,2	6,125	2,78	2,65	107,7		BBB	Baa3	
ВТБ	XS0548633659	13/10/20	1,0	6,551	2,68	2,46	104,1	BBB-		Baa3	
ВТБ	XS0223715920	30/06/35	10,2	6,250	6,17	5,94	102,3	BBB-		Baa3	
ВЭБ	XS0559915961	22/11/25	5,1	6,800	3,84	3,81	116,2	BBB-	BBB		
ВЭБ	XS0993162683	21/11/23	3,7	5,942	3,37	3,30	110,0	BBB-	BBB		

Риск-фактор:  - низкий  - средний  - повышенный  - высокий

Источник: Solid Research

Субординированные еврооблигации (USD)

Эмитент	Код бумаги ISIN	Дата погаш.	Дюрация (лет)	Купон (%)	Доход-сть по спросу (%)	Доход-сть по предлож. (%)	Сред. цена (в % от ном)	Рейтинг S&P	Рейтинг Fitch	Рейтинг Moody's	Риск- фактор*
Ак Барс Банк	XS0805131439	13/07/22	2,5	8,000	5,94	5,59	105,7				
Альфа-Банк	XS1513741311		2,1	8,000	7,04	6,77	102,4		B	B2u	
Альфа-Банк	XS1135611652	18/02/25	0,4	9,500	3,14	1,33	102,8		BB	B1u	
Моск.Кред.Банк	XS1601094755		2,7	8,875	17,61	17,27	79,7		B-	Сaa2u	
Моск.Кред.Банк	XS1589106910	05/10/27	2,6	7,500	13,35	13,04	86,2		B+		
Кредит Европа Банк	XS0854763355	15/11/19	0,1	8,500	8,62	1,18	100,4		BB-	B2	
Газпромбанк	XS0954024617	17/07/20	0,8	6,500	6,52	5,76	100,2			NR	
Россельхозбанк	XS0979891925	16/10/23	3,4	8,500	5,26	5,15	111,9			NR	
Сбербанк	XS0935311240	23/05/23	3,3	5,250	3,61	3,46	105,8		BBB-		
Тинькофф Банк	XS1631338495		2,6	9,250	7,44	7,11	105,2		B-		
ВТБ	XS0842078536	17/10/22	2,7	6,950	4,67	4,59	106,6	B-		Ba2	
ВТБ	XS0810596832		2,8	9,500	6,52	6,38	108,7			NR	

Риск-фактор: - низкий - средний - повышенный - высокий

Источник: Solid Research

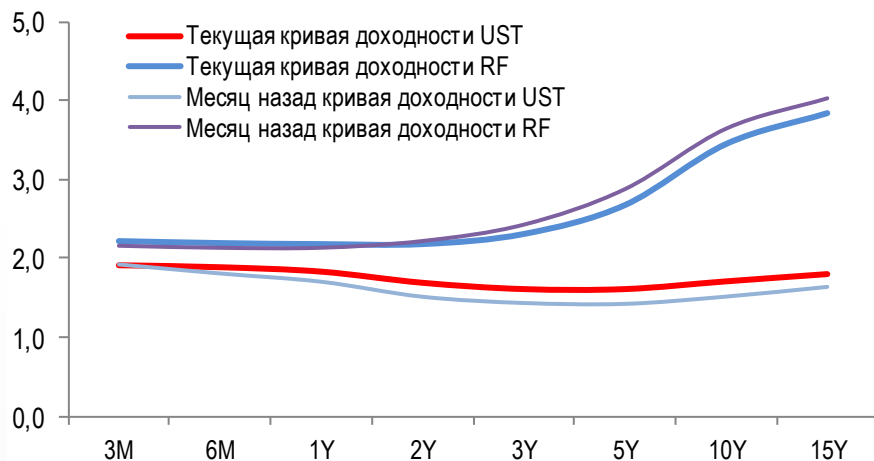
Еврооблигации РФ(USD)

Эмитент	Код бумаги ISIN	Дата погашения	Дюрация (лет)	Купон (%)	Дох-сть по спросу (%)	Дох-сть по предлож. (%)	Сред. цена (в % от ном)	Рейтинг S&P	Рейтинг Fitch	Рейтинг Moody's
Минфин РФ	XS0504954347	29/04/20	0,6	5,000	2,21	1,99	101,7	BBB-	BBB	Baa3
Минфин РФ	XS0767472458	04/04/22	2,4	4,500	2,24	2,15	105,6	BBB-	BBB	Baa3
Минфин РФ	XS0971721450	16/09/23	3,7	4,875	2,35	2,33	109,6	BBB-	BBB	Baa3
Минфин РФ	RU000A0JWHA4	27/05/26	5,8	4,750	3,09	3,06	110,0		BBB	
Минфин РФ	RU000A0JXTS9	23/06/27	6,7	4,250	3,18	3,17	107,3		BBB	
Минфин РФ	XS0088543193	24/06/28	6,2	12,750	3,41	3,38	170,3	BBB-	BBB	Baa3
Минфин РФ	RU000A0ZYYN4	21/03/29	7,9	4,375	3,40	3,37	108,0		BBB	
Минфин РФ	RU000A1006S9	28/03/35	11,0	5,100	3,84	3,83	114,6		BBB	
Минфин РФ	XS0767473852	04/04/42	13,8	5,625	3,96	3,95	124,8	BBB-	BBB	Baa3
Минфин РФ	XS0767473852	04/04/42	13,8	5,625	3,96	3,95	124,8	BBB-	BBB	Baa3
Минфин РФ	XS0971721963	16/09/43	14,4	5,875	3,99	3,98	129,0	BBB-	BBB	Baa3
Минфин РФ	RU000A0JXU14	23/06/47	15,9	5,250	4,02	4,01	120,6		BBB	

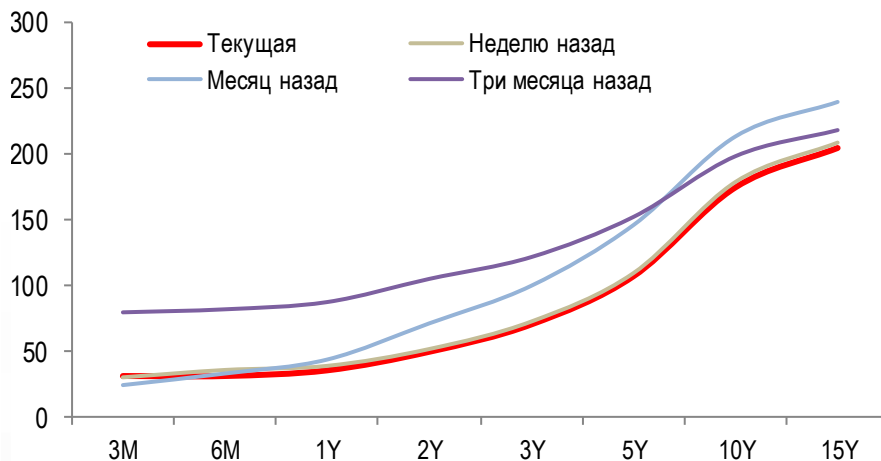
Источник: Solid Research

Кривые доходностей (USD)

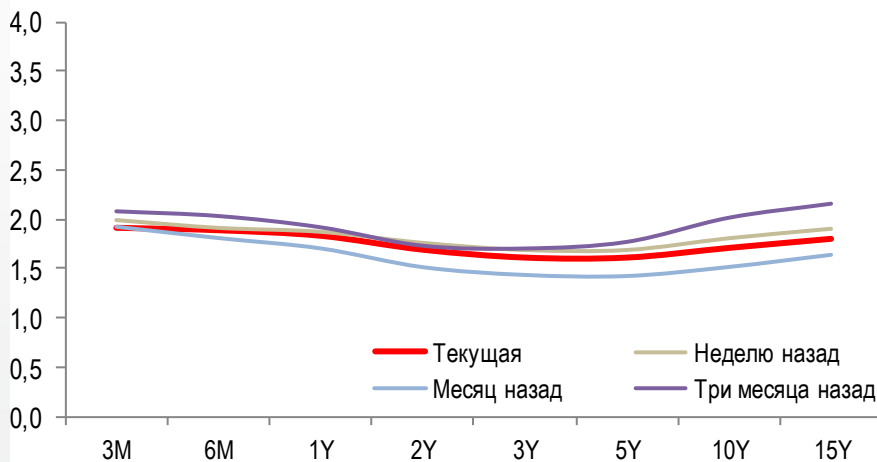
Текущие кривые доходности RF и UST (USD, % годовых)



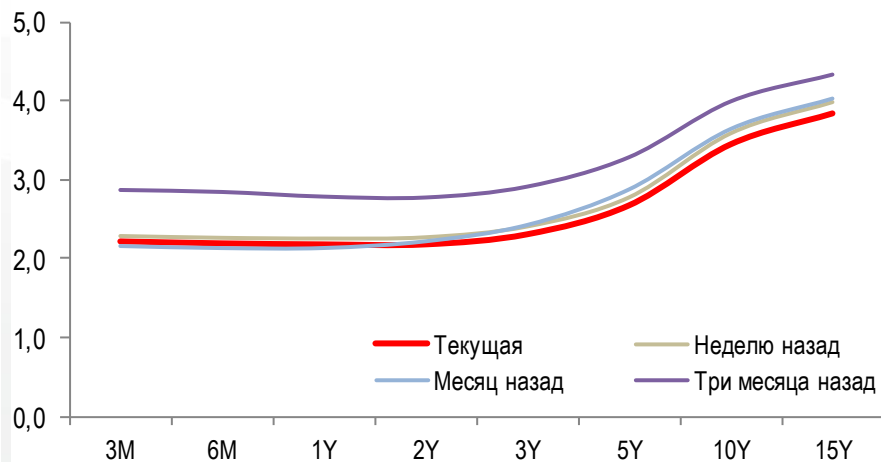
Спред доходности RF к UST (б.п.)



Кривая доходности UST (% годовых)

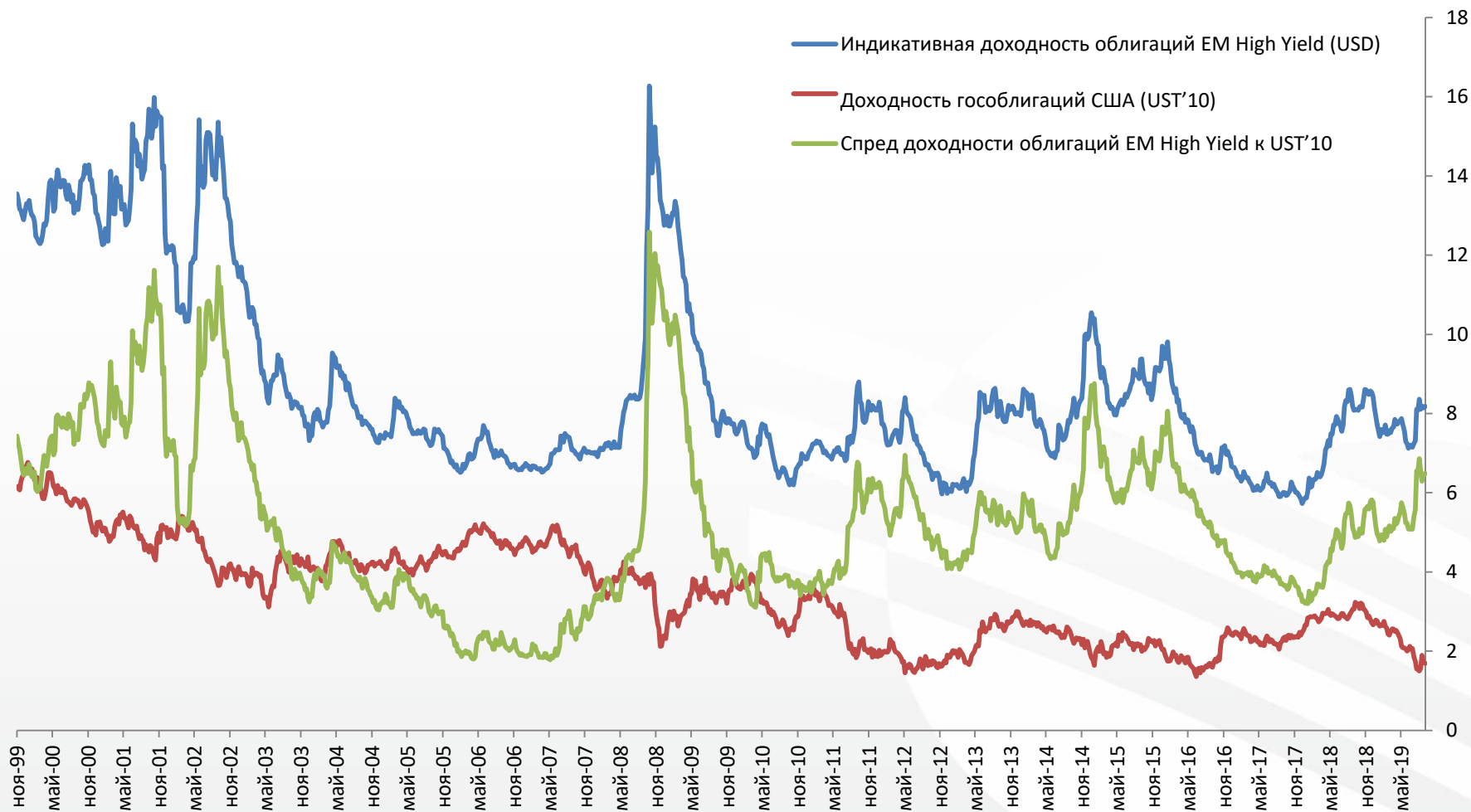


Изменение кривой доходности RF (USD, % годовых)



Доходность облигаций EMHY (USD)

Индикативная доходность облигаций EM High Yield (USD)



Вероятность рецессии в США в следующие 12 месяцев



Предстоящие размещения

Выпуск облигаций	Ориентир по ставке купона (доходность)	Закрытие книги заявок (размещение)	Объем млн	Валюта
ЛК Европлан, БО-03	8.85% - 8.95% (9.05% - 9.15%)	25.09.2019 (03.10.2019)	5 000	RUB
Московский кредитный банк, 001P-01	8.75% - 8.95% (8.94% - 9.15%)	27.09.2019 (04.10.2019)	5 000	RUB
МБЭС, 001P-01	8.00% - 8.25% (8.16% - 8.42%)	27.09.2019 (08.10.2019)	5 000	RUB
Новосибирск, 35010		(10.10.2019)	5 000	RUB

АО «ЛК «Европлан» - автолизинговая компания, которая финансирует для юридических и физических лиц приобретение автомобилей в лизинг. По состоянию на 30 июня 2019 единственным акционером АО «ЛК «Европлан» является ПАО «САФМАР Финансовые инвестиции». По итогам 1 полугодия 2019 г. чистый процентный доход составил 3,5 млрд руб., что на 27% больше, чем за 1 полугодие 2017 г. Доход от операционной деятельности вырос на 25,8% г/г и составил 4,8 млрд руб. По итогам отчетного периода чистая прибыль находится на уровне 1,9 млрд руб., что на 38% больше, чем в прошлом полугодии. Чистые инвестиции в лизинг за вычетом резерва под ожидаемые кредитные убытки составили 62,2 млрд руб., в то время как по итогам 2018 г. они были на уровне 56,6 млрд руб. Активы компании составляют 68,5 млрд руб.

Компании присвоен рейтинг от международного агентства Fitch на уровне ВВ, прогноз «Стабильный». В декабре 2018 г. АКРА повысило рейтинг ЛК «Европлан» до A(RU), прогноз «Стабильный». По словам АКРА, повышение кредитного рейтинга компании стало результатом повышения его оценки собственной кредитоспособности до «а» ввиду усиления бизнес-профиля компании.

В конце сентября компания планирует разместить 10-летний выпуск облигаций, планируемый объем размещения 5 млрд руб., оферта предусмотрена через 3 года. Ориентир по ставке купона – 8,85%-8,95% годовых, что соответствует доходности к оферте в 9,05%-9,15% годовых. Мы ожидаем, что Европлан разместит облигации вблизи нижней границы объявленного диапазона. Ранее компания выходила на долговой рынок с новым облигационным займом в мае 2019 г., успешно разместив облигации на 3 млрд руб. В сентябре были зарегистрированы на МосБирже два дополнительных выпуска бондов ЛК «Европлан» по 2 млрд руб. каждый.

АО ИФК «Солид» 123007, Москва, Хорошевское шоссе, д. 32А

Телефон: +7 (495) 228-70-10

Факс: +7 (495) 228-70-11

E-mail: solid@solidbroker.ru

Лицензии на осуществление:

- брокерской деятельности – № 045-06790-100000, выдана ФКЦБ России 24 июня 2003 г. без ограничения срока действия;
- дилерской деятельности – № 045-06793-010000, выдана ФКЦБ России 24 июня 2003 г. без ограничения срока действия;
- деятельности по управлению ценными бумагами – № 045-06795-001000, выдана ФКЦБ России 24 июня 2003 г. без ограничения срока действия;
- депозитарной деятельности – № 045-06807-000100, выдана ФКЦБ России 27 июня 2003 г. без ограничения срока действия.

При подготовке данного обзора использована информация из следующих источников: Bloomberg, Cbonds, Financial Times, Reuters, Wall Street Journal, Ведомости, РИА Новости, Интерфакс, Коммерсант, РБК, Росстат, Прайм-Тасс и других.

Настоящий документ не может рассматриваться в качестве публичной оферты. Информация и мнения, представленные в данном отчете, подготовлены компанией АО ИФК «Солид». АО ИФК «Солид», ее руководство и сотрудники не могут гарантировать абсолютную точность, полноту и достоверность представленной в настоящем документе информации и не несут ответственности за возможные потери клиента в связи с ее использованием. АО ИФК «Солид», ее руководство и сотрудники не несут ответственность за инвестиционное решение клиента, основанные на информации, содержащейся в настоящем документе. АО ИФК «Солид», ее руководство и сотрудники, также не несут ответственность за прямые или косвенные потери или ущерб, возникший в результате использования клиентом информации или какой-либо ее части при совершении операций с ценными бумагами. Рекомендации и мнения, высказанные в данном отчете, являются исключительно мнением АО ИФК «Солид», и не являются предложением о покупке или продаже ценных бумаг. Без разрешения АО ИФК «Солид» данный отчет запрещается воспроизводить, адаптировать, передавать по различным каналам, транслировать в эфир, доводить до общего сведения, публично показывать, преобразовывать в электронную форму, переводить на другие языки, рекламировать, включать в базы данных.

© 2019 АО ИФК «Солид». Все права защищены