



**СОЛИД**  
ИНВЕСТИЦИОННО-ФИНАНСОВАЯ  
КОМПАНИЯ

# Утренний комментарий по финансовым рынкам

10  
ЯНВ  
Пятница

Аналитики ИФК «Солид»

Читайте нас в Telegram  
**Solid Pro Trading**

Telegram





▲ Внешний фон перед началом торгов на российском рынке сегодня оцениваем как нейтральный. Индексы РФ способны провести очередной сильный день, несмотря на коррекцию сырьевых цен и китайских площадок в ходе азиатской сессии. Западные индексы продолжают чувствовать себя весьма уверенно. Вчера рост продолжился не только вследствие отсутствия эскалации конфликта на Ближнем Востоке, но и по причине появления новостей относительно торгового соглашения США и Китая. Сообщается, что торговая делегация из Пекина будет находиться в Вашингтоне со следующего понедельника, а 15 января состоится подписание первой части соглашения. Более того, практически сразу после этого должны начаться переговоры по второму этапу, однако Трамп не исключил, что завершатся они уже после ноябрьских выборов президента в США.

На наш взгляд, торговое перемирие США и Китая практически полностью включено в текущие котировки, а фактором роста индексов, прежде всего, является продолжающееся вливание ликвидности в финансовую систему со стороны ФРС. Еще одним поводом можно считать положительные итоги рождественских продаж, которые в отличие от 2018 года не только оправдали ожидания, но и превысили их по предварительным данным. Считаем, что довольно много спекуляций в ближайшие месяцы будет относительно темпов роста мировой экономики. В частности, PwC ожидает замедления, а Всемирный банк ранее на этой неделе сообщил об ожиданиях незначительного ускорения до 2.5% в 2020 при сохранении рисков замедления, которые особенно актуальны в отношении Китая. Инфляция в Китае по итогам 2019 года составила 2.9%, оказавшись ниже прогноза на уровне 3%, что является одним из признаков некоторого спада.

Цены на нефть в ходе вчерашнего дня продолжили снижение, спекулятивные позиции на покупку постепенно закрываются на фоне относительной стабилизации обстановки на Ближнем Востоке, хотя обмен угрозами и риски сохраняются. Снижения Brent ниже \$64 пока не ожидаем, учитывая более жесткие ограничения добычи ОПЕК+ в 1 кв. 2020. Рубль вчера вновь избежал снижения, игнорируя динамику сырья и доллара на мировом рынке, российские индексы также завершили день в плюсе. На фоне пожаров в Австралии, которая выступает важным поставщиком угля на мировой рынок, очень волатильны акции сектора на Мосбирже. В первые дни торгов резко подскочили бумаги Мечела, а вчера в лидерах роста оказались акции Распадской. Обе компании недооценены относительно справедливой стоимости, поэтому рост может продолжиться.

#### Цены закрытия предыдущего дня

|           |         |        |          |
|-----------|---------|--------|----------|
| S&P500    | 3274.7  | +21.6  | (+0.67%) |
| Nasd 100  | 8989.6  | +77.3  | (+0.87%) |
| IMOEX     | 3118.08 | +8.02  | (+0.26%) |
| PTC       | 1601.74 | +12.66 | (+0.80%) |
| Euro 50   | 3795.9  | +23.3  | (+0.62%) |
| Brent oil | 65.39   | -0.45  | (-0.68%) |
| Gold      | 1552.20 | -3.90  | (-0.25%) |
| USD/RUB   | 61.29   | +0.04  | (+0.07%) |
| EUR/RUB   | 68.03   | +0.02  | (+0.03%) |

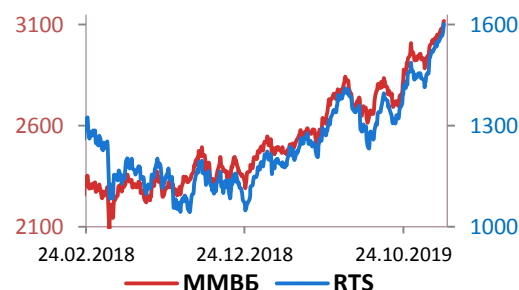
#### Лидеры роста, %

|               |       |
|---------------|-------|
| Распадская    | 11.31 |
| Ростелеком ао | 6.28  |
| Россети ао    | 3.27  |
| Русгидро      | 3.19  |
| Татнефть ап   | 2.78  |

#### Лидеры снижения, %

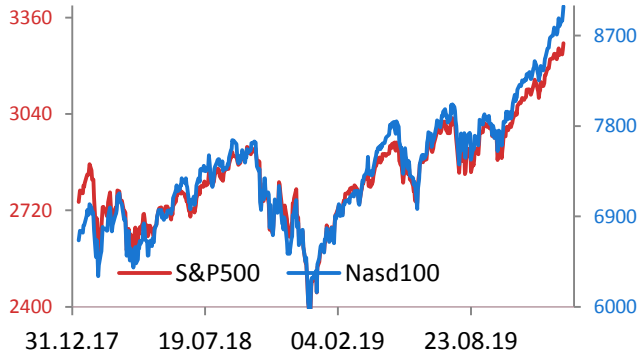
|          |        |
|----------|--------|
| Мечел ап | -10.71 |
| Магнит   | -2.31  |
| Полюс    | -1.90  |
| МТС      | -1.17  |
| Лукойл   | -1.02  |

#### Динамика индексов

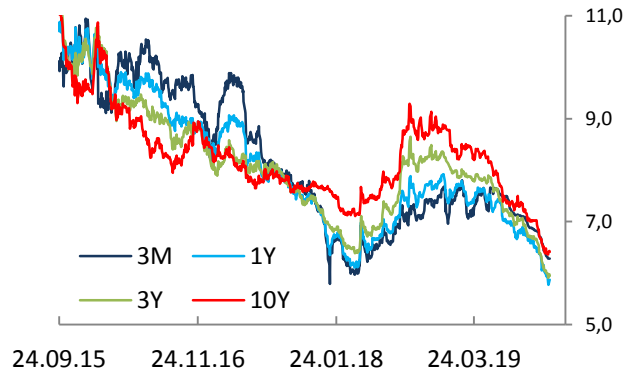




### Динамика индексов



### Динамика доходности ОФЗ (% годовых)



### Экономический календарь на 10 января 2020 (московское время)

| Время | Страна | Важность | Событие  | Прогноз | Пред. |
|-------|--------|----------|--|---------|-------|
| 16:00 | RUS    | •••      | Индекс потребительских цен РФ, г/г                       | 3,00%   | 3,50% |
| 16:30 | US     | •        | Изменение числа занятых в несельскохозяйственном секторе |         |       |
| 16:30 | US     | •••      | Уровень безработицы                                      | 3,50%   | 3,50% |



## Авторы ежедневного обзора:

Аналитики ИФК «Солид»  
+7 (495) 228-70-10  
persbroker@solidbroker.ru

## АО ИФК «Солид»

Телефон: +7 (495) 228-70-10  
E-mail: solid@solidbroker.ru

Хорошевское шоссе, д. 32А  
Москва, 125284, Россия

### Лицензии на осуществление:

- брокерской деятельности – No 045-06790-100000, выдана ФКЦБ России 24 июня 2003 г. без ограничения срока действия;
- дилерской деятельности – No 045-06793-010000, выдана ФКЦБ России 24 июня 2003 г. без ограничения срока действия;
- деятельности по управлению ценными бумагами – No 045-06795-001000, выдана ФКЦБ России 24 июня 2003 г. без ограничения срока действия;
- депозитарной деятельности – деятельности – No 045-06807-000100, выдана ФКЦБ России 27 июня 2003 г. без ограничения срока действия.

При подготовке данного обзора использована информация из следующих источников: Bloomberg, Cbonds, Financial Times, Reuters, Wall Street Journal, Ведомости, РИА Новости, Интерфакс, Коммерсант, РБК, Росстат, Прайм-Тасс и других.

Настоящий документ не может рассматриваться в качестве публичной оферты. Информация и мнения, представленные в данном отчете, подготовлены компанией АО ИФК «Солид». АО ИФК «Солид», ее руководство и сотрудники не могут гарантировать абсолютную точность, полноту и достоверность представленной в настоящем документе информации и не несут ответственности за возможные потери клиента в связи с ее использованием. АО ИФК «Солид», ее руководство и сотрудники не несут ответственность за инвестиционное решение клиента, основанное на информации, содержащейся в настоящем документе. АО ИФК «Солид», ее руководство и сотрудники, также не несут ответственность за прямые или косвенные потери или ущерб, возникший в результате использования клиентом информации или какой-либо ее части при совершении операций с ценными бумагами. Рекомендации и мнения, высказанные в данном отчете, являются исключительно мнением АО ИФК «Солид», и не являются предложением о покупке или продаже ценных бумаг, а также не являются индивидуальной инвестиционной рекомендацией. Без разрешения АО ИФК «Солид» данный отчет запрещается воспроизводить, адаптировать, передавать по различным каналам, транслировать в эфир, доводить до общего сведения, публично показывать, преобразовывать в электронную форму, переводить на другие языки, рекламировать, включать в базы данных.