



**СОЛИД**

ИНВЕСТИЦИОННО-ФИНАНСОВАЯ  
КОМПАНИЯ

**Монитор рынка облигаций**

13.02.2020

Новости и события	3
Ситуация на рынке облигаций федерального займа (ОФЗ)	5
Наиболее активные корпоративные рублевые облигации	6
Еврооблигации	7
Кривые доходностей (USD)	13
Доходность облигаций Emerging Markets High Yield (EMHY, USD)	14
Вероятность рецессии в США в следующие 12 месяцев	15
Предстоящие размещения	16

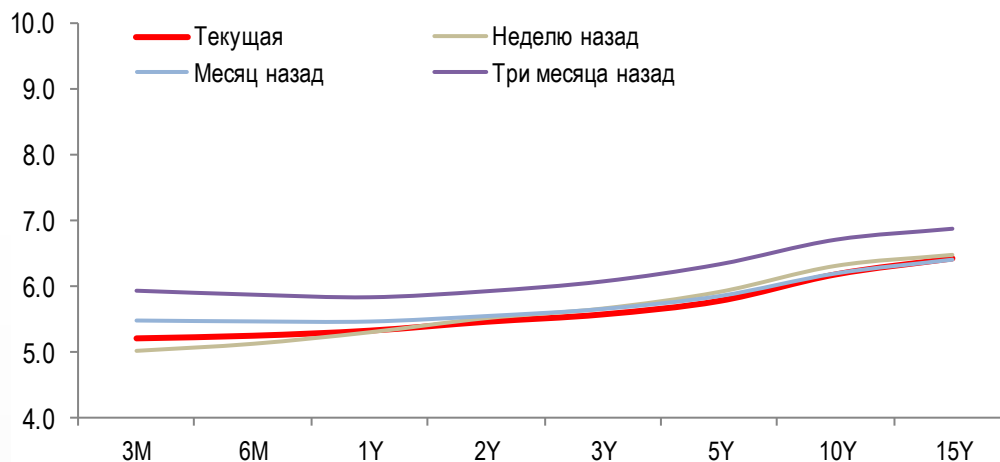
Индикаторы	Гособлигации			Валюты			Металлы / Сырье				
Ruonia	5.8	-0.05	RUS 10Y	2.72	-0.03	USD/RUB	63.687	0.75%	Нефть Brent	55.3	-0.93%
MosPRIME 3м	6.3	0.00	US 10Y	1.58	-0.05	EUR/RUB	69.206	0.66%	Нефть WTI	50.9	-0.49%
ОФЗ 1Y	5.3	0.00	GE 10Y	-0.40		ЦБ: «корзина»	66.171	0.71%	Золото	1574.5	0.54%
ОФЗ 3Y	5.6	0.00	UK 10Y	0.59	-0.03	EUR/USD	1.087	-0.05%	Никель	13050.0	-0.38%
ОФЗ 10Y	6.2	0.00	CN 10Y	2.83	-0.01	USD/JPY	109.680	-0.37%	Медь	5747.0	0.90%

- **Чистый отток капитала из РФ в январе составил 7,3 млрд долларов, снизившись на 21,5% по сравнению с январем прошлого года,** свидетельствуют предварительные данные ЦБ. Как отмечает регулятор, такой результат сложился почти полностью за счет увеличения внешних активов и снижения иностранных обязательств банков при незначительных по величине сбалансированных финансовых потоках прочих секторов. Резервные активы в январе 2020 года увеличились на 7,1 млрд долларов, в основном вследствие операций по приобретению валюты на внутреннем рынке в рамках бюджетного правила
- **В минувшую среду Минфин РФ разместил облигации федерального займа (ОФЗ) на 121,5 млрд руб.** На первом аукционе Минфин разместил ОФЗ выпуска 26230 на 58 млрд рублей при спросе в 71 млрд рублей. Дата погашения ОФЗ выпуска 26230 - 16 марта 2039 года. Ставка полугодового купона на весь срок обращения бумаг составляет 7,70% годовых. На втором аукционе Минфин разместил ОФЗ выпуска 26232 на 63,5 млрд рублей при спросе в 107 млрд рублей. Дата погашения ОФЗ выпуска 26232 - 6 октября 2027 года. Ставка полугодового купона на весь срок обращения бумаг составляет 6,00% годовых

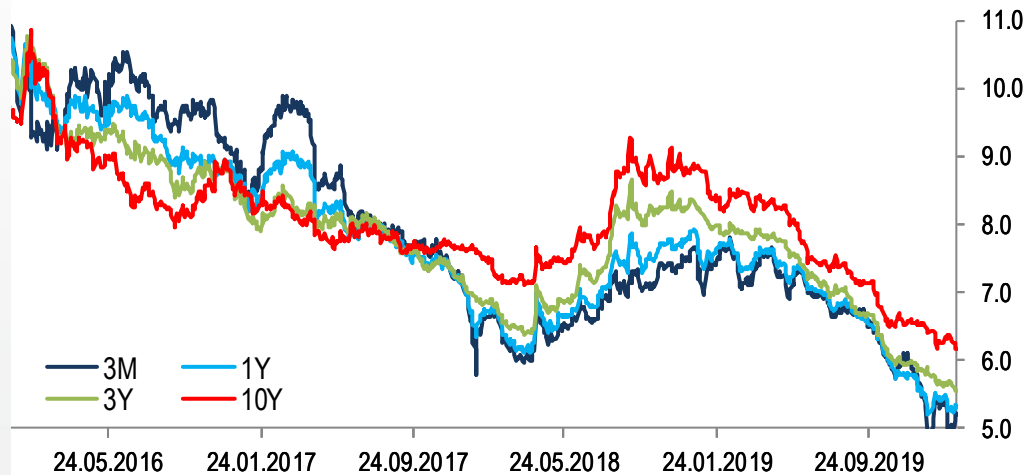
- **РНКБ** предложит бонды на 3 млрд руб.
- **Банк ФК Открытие** предложит во второй половине февраля бонды на 15 млрд руб.
- **Ростелеком** планирует провести сбор заявок на облигации объемом от 10 млрд руб.
- **Рольф** планирует предложить облигации на сумму от 3 млрд руб.
- **ГК Самолет** предложит во второй половине февраля бонды на сумму от 3 млрд руб.
- **Девелопер Брусника** предложит в марте бонды объемом до 4 млрд руб.
- **Газпромбанк** утвердил три выпуска бондов в рублях, долларах и евро
- **Сбербанк** увеличил программу 15-летних облигаций на 1 трлн руб.
- **РСХБ** планирует облигации на 20 млрд руб.

- Разнонаправленная динамика индикативных доходностей ОФЗ привела к изменению кривой доходностей, что позволило «короткой» части кривой принять более плоский вид
- Доходности ОФЗ с дюрацией менее года выросли в среднем на 12-19 б.п., а доходности облигаций с дюрацией более 10 лет снизились на 5-13 б.п.
- Индикативная доходность 10-тилетних ОФЗ сложилась на уровне 6,17%

Кривая доходности ОФЗ (% годовых)

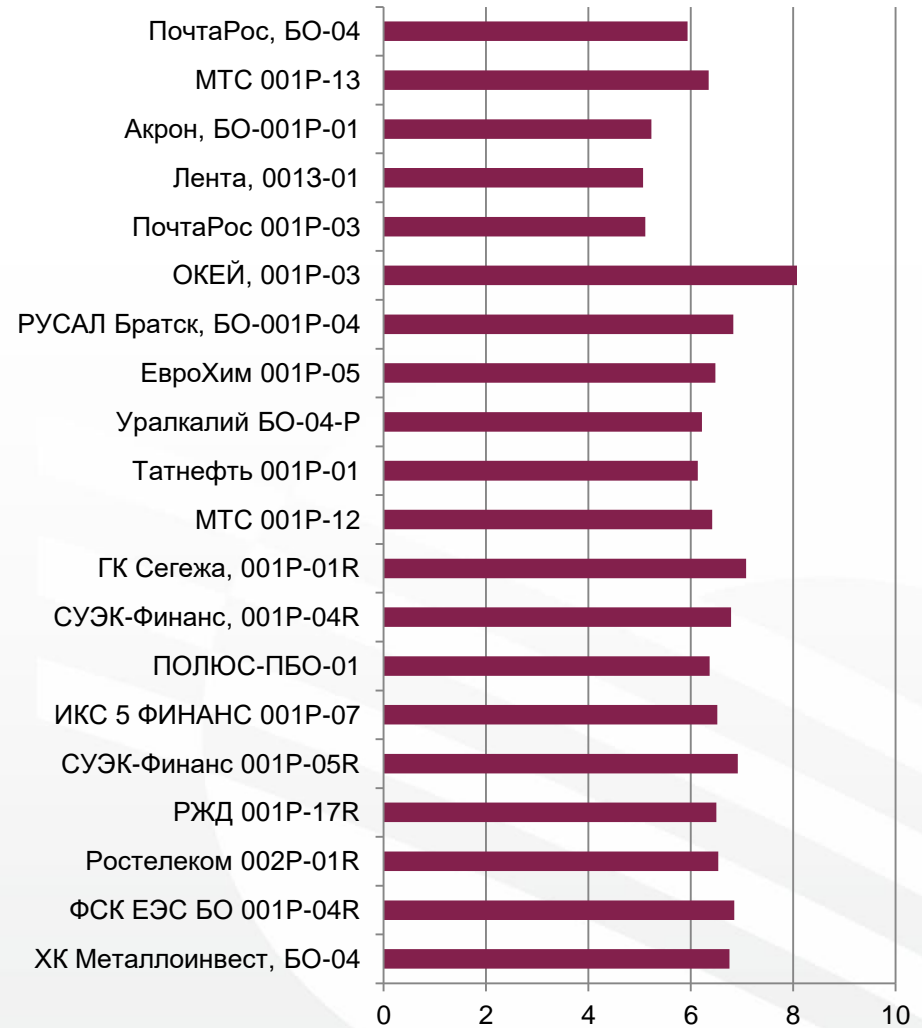


Динамика индикативной доходности ОФЗ (% годовых)



Источник: Solid Research





- Доходности наиболее активно торгуемых корпоративных облигаций изменились разнонаправленно
- Наибольшее снижение по сравнению с прошлой неделей показали облигации с дюрацией около трех месяцев
- Среди компаний с хорошим кредитным качеством отметим облигации Полюса и Ростелекома
- Повышенную доходность по сравнению с другими бумагами показывают облигации ОКЕЙ



## Корпоративные еврооблигации (USD)

- Достаточно привлекательно, на наш взгляд, выглядят российские корпоративные еврооблигации с невысоким риск-фактором и сравнительно небольшой дюрацией





Эмитент	Код бумаги ISIN	Дата погашения	Дюрация (лет)	Купон (%)	Доход-сть по спросу (%)	Доход-сть по предлож. (%)	Сред. цена (в % от ном)	Рейтинг S&P	Рейтинг Fitch	Рейтинг Moody's	Риск- фактор*)
ЛУКОЙЛ	XS0554659671	09.11.2020	0.7	6.125	2.13	1.94	102.9	BBB	BBB+	Baa2	
ЛУКОЙЛ	XS0919504562	24.04.2023	3.0	4.563	2.63	2.55	106.0	BBB	BBB+	Baa2	
ЛУКОЙЛ	XS1514045886	02.11.2026	5.8	4.750	2.82	2.80	111.8	BBB	BBB+		
Металлоинвест	XS1603335610	02.05.2024	3.8	4.850	2.88	2.80	107.9	BB+	BB+	Ba1	
НОВАТЭК	XS0588433267	03.02.2021	0.9	6.604	2.04	1.85	104.4	BBB	BBB	Baa2	
НОВАТЭК	XS0864383723	13.12.2022	2.7	4.422	2.60	2.51	105.2	BBB	BBB	Baa2	
НЛМК	XS1405775617	15.06.2023	3.1	4.500	2.71	2.65	105.7	BBB-	BBB	Baa2	
НЛМК	XS1577953174	21.09.2024	4.2	4.000	2.77	2.71	105.4	BBB-	BBB		
ФосАгро	XS1599428726	03.11.2021	1.7	3.950	2.31	2.23	102.8	BBB-	BBB-	Baa3	
ФосАгро	XS1752568144	24.04.2023	3.0	3.949	2.81	2.75	103.6	BBB-	BBB-	Baa3	
РЖД	XS1501561739	06.10.2020	0.6	3.450	2.47	2.13	100.7	BBB-	BBB		
Северсталь	XS1567051443	27.08.2021	1.5	3.850	2.30	2.17	102.4	BBB-	BBB		
Северсталь	XS0841671000	17.10.2022	2.5	5.900	2.59	2.54	108.5	BBB-	BBB	Baa2	





Риск-фактор:  - низкий  - средний  - повышенный  - высокий

Источник: Solid Research

- В условиях ужесточения США блокирующих санкций в отношении РФ нельзя исключать приостановки торгов на неопределенный срок ценными бумагами любых российских эмитентов с расчетами в долларах США

## Корпоративные еврооблигации (USD)

Эмитент	Код бумаги ISIN	Дата погаш.	Дюрация (лет)	Купон (%)	Доход-сть по спросу (%)	Доход-сть по предлож. (%)	Сред. цена (в % от ном)	Рейтинг S&P	Рейтинг Fitch	Рейтинг Moody's	Риск- фактор*
АПРОСА	XS0555493203	03.11.2020	0.7	7.750	2.01	1.71	104.1	BBB-	BBB-	Baa2	
DeloPorts	RU000A0ZZ2A5	01.04.2025	4.4	6.750	4.70	4.48	109.9				
Eurasia Drilling	XS0918604496	17.04.2020	0.2	4.875	2.12	0.14	100.6	BB+	BB+		
ЕвроХим	XS1495632298	12.04.2020	0.2	3.800	2.21	1.55	100.3	BB-	BB		
ЕвроХим	XS1632225154	05.07.2021	1.4	3.950	2.88	2.70	101.6	BB-	BB		
Evraz Group	XS1319822752	28.01.2021	0.9	8.250	2.29	2.05	105.7	BB+	BB+		
Evraz Group	XS1405775377	31.01.2022	1.9	6.750	2.78	2.60	107.7	BB+	BB+		
Evraz Group	XS1533915721	20.03.2023	2.8	5.375	2.91	2.81	107.4	BB+	BB+	Ba2	
Газпром нефть	XS0830192711	19.09.2022	2.4	4.375	2.53	2.48	104.7	BBB-	BBB	Baa2	
Газпром нефть	XS0997544860	27.11.2023	3.4	6.000	2.69	2.64	111.9	BBB-	BBB	Baa2	
Газпром	XS0708813810	23.01.2021	0.9	5.999	2.19	1.95	103.6	BBB-	BBB	Baa2	
Газпром	XS0290580595	07.03.2022	1.9	6.510	2.31	2.19	108.5	BBB-	BBB	Baa2	
Газпром	XS0805570354	19.07.2022	2.3	4.950	2.40	2.35	106.0	BBB-	BBB	Baa2	
Газпром	XS1585190389	23.03.2027	6.0	4.950	3.09	3.06	111.8	BBB-	BBB	Baa2	
Газпром	XS0885736925	06.02.2028	6.8	4.950	3.14	3.12	112.8	BBB-	BBB	Baa2	
Газпром	XS0191754729	28.04.2034	9.4	8.625	3.85	3.82	152.0	BBB-	BBB	Baa2	
Газпром	XS0316524130	16.08.2037	11.4	7.288	3.95	3.92	142.1	BBB-	BBB	Baa2	
Global Ports	XS1319813769	25.01.2022	1.8	6.872	2.86	2.59	107.8		BB+	Ba2	
Global Ports	XS1405775450	22.09.2023	3.2	6.500	3.32	3.17	111.0		BB+	Ba2	





Риск-фактор:  - низкий  - средний  - повышенный  - высокий

Источник: Solid Research



## Корпоративные еврооблигации (USD)





Эмитент	Код бумаги ISIN	Дата погаш.	Дюрация (лет)	Купон (%)	Доход-сть по спросу (%)	Доход-сть по предлож. (%)	Сред. цена (в % от ном)	Рейтинг S&P	Рейтинг Fitch	Рейтинг Moody's	Риск- фактор*
Норникель	XS0982861287	28.10.2020	0.7	5.550	2.22	1.94	102.4	BBB-	BBB- *	Baa2	
Норникель	XS1622146758	08.04.2022	2.0	3.849	2.63	2.50	102.6	BBB-	BBB- *		
Норникель	XS1298447019	14.10.2022	2.4	6.625	2.66	2.57	110.2	BBB-	BBB- *	Baa2	
МТС	XS0921331509	30.05.2023	3.0	5.000	2.84	2.73	107.0	BB+	BB+	Ba1u	
МТС	XS0513723873	22.06.2020	0.3	8.625	1.40	1.31	102.5	BB+	BB+	Ba1u	
Петропавловск	XS1711554102	14.11.2022	2.3	8.125	5.33	5.19	106.6	B-	B-		
Полюс	XS0922301717	29.04.2020	0.2	5.625	2.32	1.82	100.7	BB	BB		
Полюс	XS1533922933	07.02.2023	2.8	5.250	2.81	2.75	107.0	BB	BB	Ba1	
Полюс	XS1405766384	28.03.2022	2.0	4.699	2.80	2.66	104.1	BB	BB	Ba1	
Полюс	XS1713474325	29.01.2024	3.7	4.700	3.00	2.87	106.5	BB	BB	Ba1	
Роснефть	XS0861981180	06.03.2022	2.0	4.199	2.86	2.68	102.8	BBB-		Baa3	
Совкомфлот	XS1433454243	16.06.2023	3.1	5.375	2.85	2.75	108.1	BB	BB+	Ba2	
Сибур	XS1693971043	05.10.2023	3.4	4.125	2.81	2.69	104.7		BBB-	Baa3	
ТМК	XS0911599701	03.04.2020	0.1	6.750	3.45	1.68	100.5	BB-		B1	
Вымпелком	XS0587031096	02.02.2021	0.9	7.748	1.74	1.38	105.9	BB+	BBB-	Ba2u	
РЖД	XS0764220017	05.04.2022	2.0	5.700	2.21	2.06	107.4	BBB-	BBB	Baa2	
РЖД	XS1574068844	01.03.2024	3.7	4.375	2.62	2.59	106.8		BBB	Baa2	

Риск-фактор:  - низкий  - средний  - повышенный  - высокий

Источник: Solid Research

## Корпоративные еврооблигации (USD)

Эмитент	Код бумаги ISIN	Дата погаш.	Дюрация (лет)	Купон (%)	Доход-сть по спросу (%)	Доход-сть по предлож. (%)	Сред. цена (в % от ном)	Рейтинг S&P	Рейтинг Fitch	Рейтинг Moody's	Риск- фактор*
Альфа-Банк	XS0620695204	28.04.2021	1.1	7.750	2.49	2.30	106.3	BB+	BB+	Ba1	
Моск.Кред.Банк	XS1510534677	07.11.2021	1.6	5.875	4.04	3.84	103.2	BB-	BB		
Моск.Кред.Банк	XS1759801720	14.02.2023	2.8	5.550	4.45	4.27	103.3	BB-	BB	Ba3	
ИК "O1 Properties"	XS1495585355	27.09.2021	1.4	8.250	65.18	61.64	48.8	CCC-		Caа1	
Сбербанк	XS0638572973	16.06.2021	1.3	5.717	2.34	2.18	104.5		BBB	Baa3	
Сбербанк	XS0743596040	07.02.2022	1.9	6.125	2.57	2.47	106.9		BBB	Baa3	
ВТБ	XS0548633659	13.10.2020	0.6	6.551	2.11	1.90	102.9	BBB-		Baa3	
ВТБ	XS0223715920	30.06.2035	10.2	6.250	5.77	5.59	105.6	BBB-		Baa3	
ВЭБ	XS0559915961	22.11.2025	4.9	6.800	3.02	2.99	119.9	BBB-	BBB		
ВЭБ	XS0993162683	21.11.2023	3.4	5.942	2.83	2.81	111.1	BBB-	BBB		

Риск-фактор:  - низкий  - средний  - повышенный  - высокий

Источник: Solid Research

## Субординированные еврооблигации (USD)

Эмитент	Код бумаги ISIN	Дата погаш.	Дюрация (лет)	Купон (%)	Доход-сть по спросу (%)	Доход-сть по предлож. (%)	Сред. цена (в % от ном)	Рейтинг S&P	Рейтинг Fitch	Рейтинг Moody's	Риск- фактор*
Ак Барс Банк	XS0805131439	13.07.2022	2.2	8.000	5.57	4.93	106.2				
Альфа-Банк	XS1513741311		1.8	8.000	5.61	5.30	104.7		B	B2u	
Альфа-Банк	XS1135611652	18.02.2025	4.1	9.500	9.24	9.17	100.4		BB	B1u	
Моск.Кред.Банк	XS1601094755		2.4	8.875	10.18	9.96	97.1		B-	Caa2u	
Моск.Кред.Банк	XS1589106910	05.10.2027	2.4	7.500	7.22	6.93	101.1		B+		
Газпромбанк	XS0954024617	17.07.2020	0.4	6.500	5.58	4.99	100.5			NR	
Россельхозбанк	XS0979891925	16.10.2023	3.2	8.500	4.07	3.96	115.2			NR	
Сбербанк	XS0935311240	23.05.2023	3.0	5.250	2.92	2.79	107.5		BBB-		
Тинькофф Банк	XS1631338495		2.3	9.250	6.38	6.19	106.9		B-		
ВТБ	XS0842078536	17.10.2022	2.4	6.950	3.62	3.58	108.4	B-		Ba2	
ВТБ	XS0810596832		2.5	9.500	4.94	4.80	111.9			NR	

Риск-фактор: - низкий - средний - повышенный - высокий

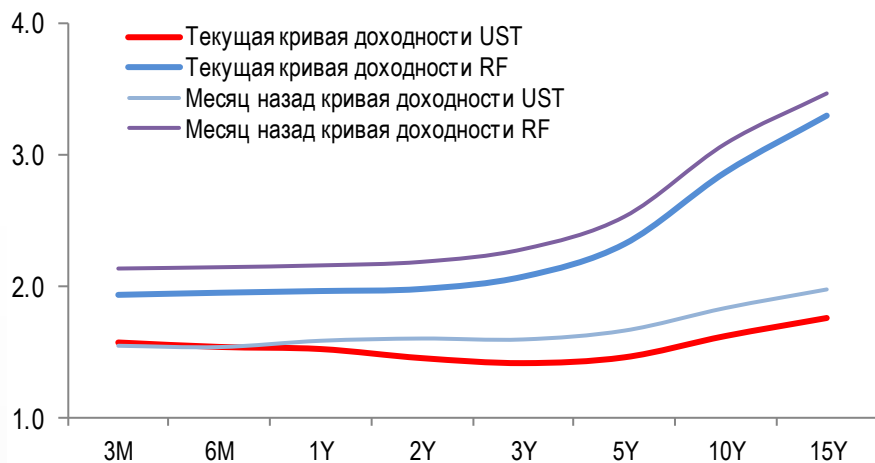
Источник: Solid Research

Эмитент	Код бумаги ISIN	Дата погашения	Дюрация (лет)	Купон (%)	Дох-сть по спросу (%)	Дох-сть по предлож. (%)	Сред. цена (в % от ном)	Рейтинг S&P	Рейтинг Fitch	Рейтинг Moody's
Минфин РФ	XS0504954347	29.04.2020	0.2	5.000	1.95	0.72	100.7	BBB-	BBB	Baa3
Минфин РФ	XS0767472458	04.04.2022	2.0	4.500	1.91	1.87	105.4	BBB-	BBB	Baa3
Минфин РФ	XS0971721450	16.09.2023	3.3	4.875	2.08	2.00	109.8	BBB-	BBB	Baa3
Минфин РФ	RU000A0JWHA4	27.05.2026	5.5	4.750	2.48	2.46	113.1		BBB	
Минфин РФ	RU000A0JXTS9	23.06.2027	6.4	4.250	2.61	2.57	111.1		BBB	
Минфин РФ	XS0088543193	24.06.2028	6.1	12.750	2.77	2.74	174.1	BBB-	BBB	Baa3
Минфин РФ	RU000A0ZYYN4	21.03.2029	7.6	4.375	2.71	2.70	113.4		BBB	
Минфин РФ	RU000A1006S9	28.03.2035	11.0	5.100	3.25	3.24	122.1		BBB	
Минфин РФ	XS0767473852	04.04.2042	14.0	5.625	3.43	3.42	133.9	BBB-	BBB	Baa3
Минфин РФ	XS0767473852	04.04.2042	14.0	5.625	3.43	3.42	133.9	BBB-	BBB	Baa3
Минфин РФ	XS0971721963	16.09.2043	14.4	5.875	3.49	3.48	138.2	BBB-	BBB	Baa3
Минфин РФ	RU000A0JXU14	23.06.2047	16.3	5.250	3.49	3.48	131.0		BBB	

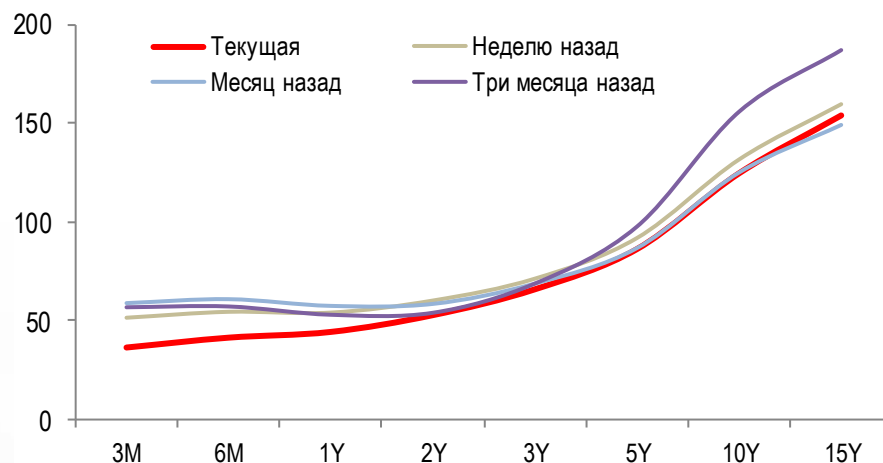
Источник: Solid Research

# Кривые доходностей (USD)

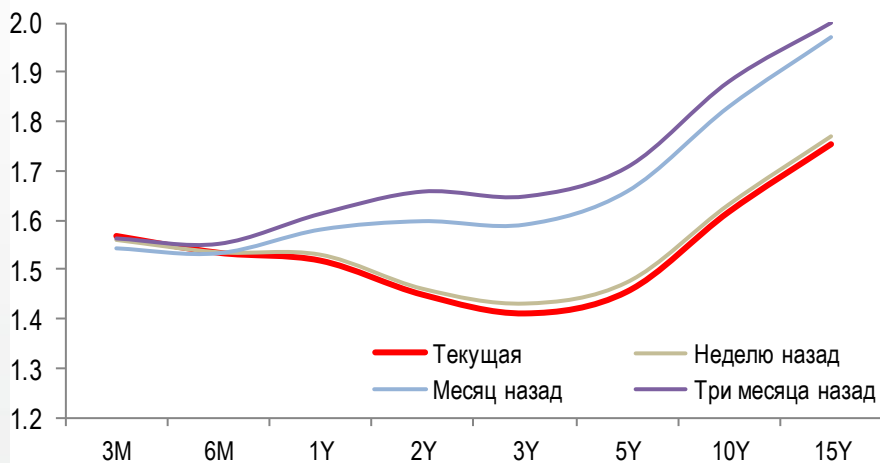
Текущие кривые доходности RF и UST (USD, % годовых)



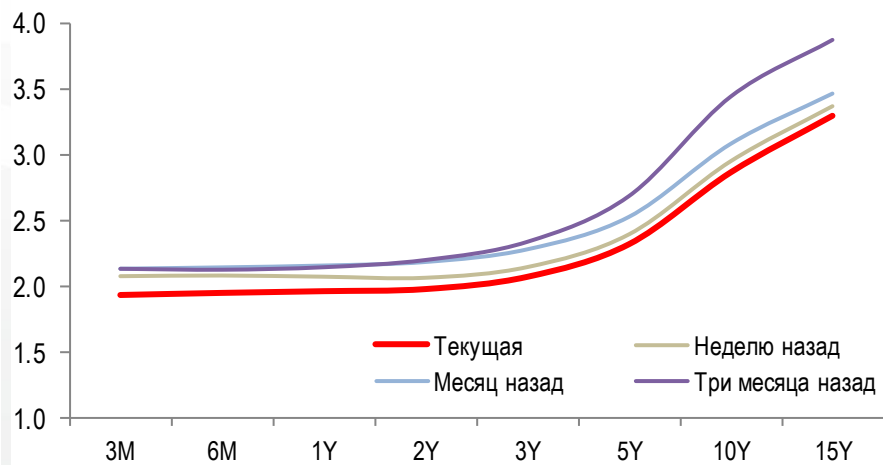
Спред доходности RF к UST (б.п.)



Кривая доходности UST (% годовых)



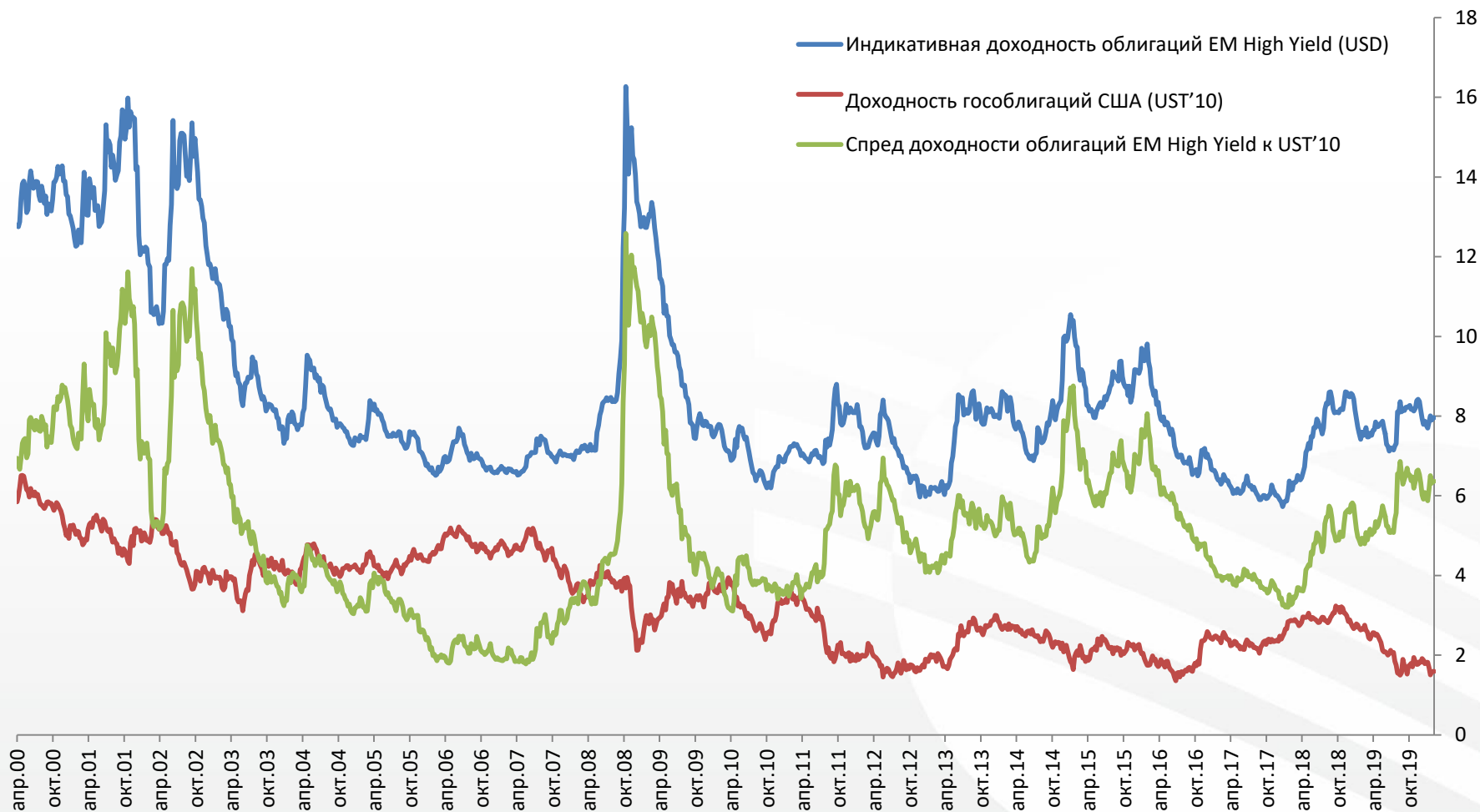
Изменение кривой доходности RF (USD, % годовых)



Источник: Solid Research

# Доходность облигаций EMHY (USD)

## Индикативная доходность облигаций EM High Yield (USD)



## Вероятность рецессии в США в следующие 12 месяцев



Выпуск облигаций	Ориентир по ставке купона (доходность)	Заккрытие книги заявок (размещение)	Объем млн	Валюта
Уралкалий, ПБО-06-Р	6.95% - 7.10% (7.07% - 7.23%)	19.02.2020 (19.02.2020)	15 000	RUB

**ПАО «Уралкалий»** занимается производством минеральных удобрений, добычей и переработкой которых осуществляется в районе г. Березники и г. Соликамск, а также их реализацией на зарубежных и внутреннем рынках. Компания производит различные виды продукции, основную часть которых составляет ассортимент калийных солей. По итогам 1 полугодия 2019 г. выручка компании составила 100,6 млрд руб., увеличившись на 20% г/г. Компания получила чистую прибыль в размере 54,4 млрд руб., в то время как по итогам 1 полугодия 2018 г. у компании был убыток в размере 242 млн руб. Кредиты и займы составили 323,1 млрд руб. Активы компании на 30.06.2019 были на уровне 533 млрд руб.

Компании присвоены рейтинги от международных и российских рейтинговых агентств: BB- (Standard & Poor's), BB- (Fitch), Ba2 (Moody`s) и ruA (Эксперт РА).

19 февраля Уралкалий планирует предложить инвесторам 5-летние облигации серии ПБО-06-Р объемом не менее 15 млрд рублей. Ориентир ставки 1-го купона - 6,95-7,10% годовых. Ему соответствует доходность к погашению на уровне 7,07-7,23% годовых. В настоящее время в обращении находятся также три выпуска рублевых биржевых облигаций Уралкалия объемом 40 млрд рублей.



АО ИФК «Солид» 123007, Москва, Хорошевское шоссе, д. 32А

Телефон: +7 (495) 228-70-10

Факс: +7 (495) 228-70-11

E-mail: [solid@solidbroker.ru](mailto:solid@solidbroker.ru)

Лицензии на осуществление:

- брокерской деятельности – № 045-06790-100000, выдана ФКЦБ России 24 июня 2003 г. без ограничения срока действия;
- дилерской деятельности – № 045-06793-010000, выдана ФКЦБ России 24 июня 2003 г. без ограничения срока действия;
- деятельности по управлению ценными бумагами – № 045-06795-001000, выдана ФКЦБ России 24 июня 2003 г. без ограничения срока действия;
- депозитарной деятельности – № 045-06807-000100, выдана ФКЦБ России 27 июня 2003 г. без ограничения срока действия.

При подготовке данного обзора использована информация из следующих источников: Bloomberg, Cbonds, Financial Times, Reuters, Wall Street Journal, Ведомости, РИА Новости, Интерфакс, Коммерсант, РБК, Росстат, Прайм-Тасс и других.

Настоящий документ не может рассматриваться в качестве публичной оферты. Информация и мнения, представленные в данном отчете, подготовлены компанией АО ИФК «Солид». АО ИФК «Солид», ее руководство и сотрудники не могут гарантировать абсолютную точность, полноту и достоверность представленной в настоящем документе информации и не несут ответственности за возможные потери клиента в связи с ее использованием. АО ИФК «Солид», ее руководство и сотрудники не несут ответственность за инвестиционное решение клиента, основанные на информации, содержащейся в настоящем документе. АО ИФК «Солид», ее руководство и сотрудники, также не несут ответственность за прямые или косвенные потери или ущерб, возникший в результате использования клиентом информации или какой-либо ее части при совершении операций с ценными бумагами. Рекомендации и мнения, высказанные в данном отчете, являются исключительно мнением АО ИФК «Солид», и не являются предложением о покупке или продаже ценных бумаг. Без разрешения АО ИФК «Солид» данный отчет запрещается воспроизводить, адаптировать, передавать по различным каналам, транслировать в эфир, доводить до общего сведения, публично показывать, преобразовывать в электронную форму, переводить на другие языки, рекламировать, включать в базы данных.

© 2019 АО ИФК «Солид». Все права защищены