



**СОЛИД**  
ИНВЕСТИЦИОННО-ФИНАНСОВАЯ  
КОМПАНИЯ

# Утренний комментарий по финансовым рынкам

Донецкий Дмитрий  
Аналитик АО ИФК «Солид»

25  
фев  
Понедельник

Читайте нас в Telegram  
**Solid Pro Trading**

Telegram





Внешний фон оцениваем негативно.

Мировые рынки по-прежнему подвержены сильному влиянию новостей, связанных с коронавирусом. Пока на российском рынке был выходной, во всё мире индексы падали на 3-4%. Инвесторы обеспокоены масштабами распространения коронавируса, так как вспышка заболевания и связанные с ней карантинные меры представляют риски для экономики Китая и всего мира.

Нефть торгуется в положительной зоне в рамках коррекционного отскока после вчерашних панических продаж, вызванных опасениями вокруг ситуации с коронавирусом.

Рынки Азии демонстрируют разнонаправленную динамику. У трейдеров сохраняются опасения по вопросу темпов распространения китайского коронавируса. Тем не менее, в Китае число зараженных продолжает тенденцию к снижению.

Рынки США усилили падение на фоне новых данных по коронавирусу, а на утро фьючерсы демонстрируют положительную динамику в рамках коррекционного отскока.

Курс рубля к доллару демонстрирует укрепление, после сильной девальвации, вызванной укреплением американской валюты, как защитного актива.

На российском рынке акций продолжается сезон отчетностей. Эта неделя будет полна отчетностями. Сегодня ждем отчета Газпром нефти. Разборы отчетов смотрите на нашем сайте [solidbroker.ru](http://solidbroker.ru) в разделе «Аналитика по акциям».

#### Цены основных индексов и фьючерсов

S&P500 fut.	3257	30	0,95%
Nikkei 225 fut.	22680	505	2,28%
IMOEX	3060	-45	-1,46%
PTC	1489	-34	-2,28%
Shanghai	3013	-18	-0,6%
Brent oil	56,86	0,71	1,26%
Gold	1637	-21	-1,30%
USD/RUB	64,71	-0,58	-0,90%
EUR/RUB	70,23	-0,65	-0,93%

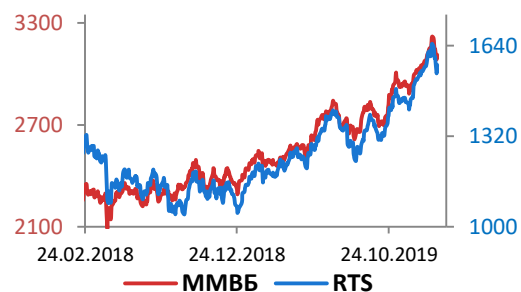
#### Лидеры роста, %

Квадра-п	4,71
Полюс	3,86
Полиметалл	3,06
Лензолото	2,54
Лензолото ап	2,41

#### Лидеры снижения, %

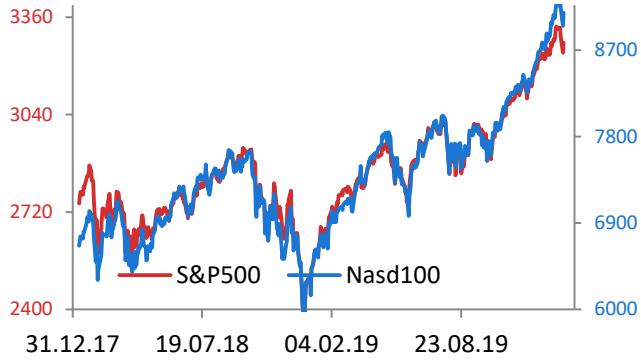
Таттел	-4,18
ТГК-2	-3,58
М.Видео	-3,37
РусАл	-3,25
iQIWI	-3,09

#### Динамика индексов

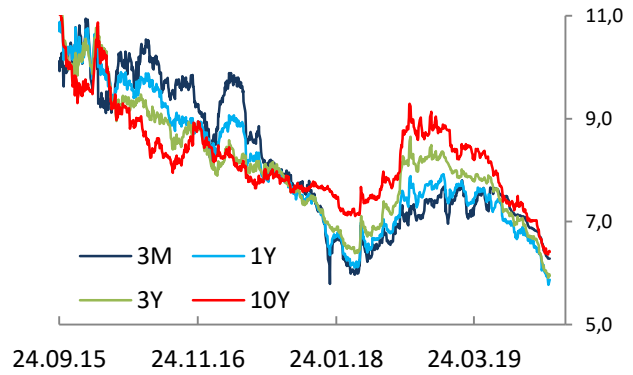




### Динамика индексов



### Динамика доходности ОФЗ (% годовых)



### Экономический календарь на 25 февраля 2020 (московское время)

Время	Страна	Важность	Событие	Прогноз	Пред.
Важных событий нет					



По любым вопросам касательно данного обзора, пожалуйста,  
обращайтесь к аналитику Донецкому Дмитрию

Донецкий Дмитрий  
Аналитик АО ИФК «Солид»  
+7 (495) 228-70-10  
d.donetskiy@solidbroker.ru

## АО ИФК «Солид»

Телефон: +7 (495) 228-70-10  
E-mail: [solid@solidbroker.ru](mailto:solid@solidbroker.ru)

Хорошевское шоссе, д. 32А  
Москва, 125284, Россия

### Лицензии на осуществление:

- брокерской деятельности – No 045-06790-100000, выдана ФКЦБ России 24 июня 2003 г. без ограничения срока действия;
- дилерской деятельности – No 045-06793-010000, выдана ФКЦБ России 24 июня 2003 г. без ограничения срока действия;
- деятельности по управлению ценными бумагами – No 045-06795-001000, выдана ФКЦБ России 24 июня 2003 г. без ограничения срока действия;
- депозитарной деятельности – деятельности – No 045-06807-000100, выдана ФКЦБ России 27 июня 2003 г. без ограничения срока действия.

При подготовке данного обзора использована информация из следующих источников: Bloomberg, Cbonds, Financial Times, Reuters, Wall Street Journal, Ведомости, РИА Новости, Интерфакс, Коммерсант, РБК, Росстат, Прайм-Тасс и других.

Настоящий документ не может рассматриваться в качестве публичной оферты. Информация и мнения, представленные в данном отчете, подготовлены компанией АО ИФК «Солид». АО ИФК «Солид», ее руководство и сотрудники не могут гарантировать абсолютную точность, полноту и достоверность представленной в настоящем документе информации и не несут ответственности за возможные потери клиента в связи с ее использованием. АО ИФК «Солид», ее руководство и сотрудники не несут ответственность за инвестиционное решение клиента, основанное на информации, содержащейся в настоящем документе. АО ИФК «Солид», ее руководство и сотрудники, также не несут ответственность за прямые или косвенные потери или ущерб, возникший в результате использования клиентом информации или какой-либо ее части при совершении операций с ценными бумагами. Рекомендации и мнения, высказанные в данном отчете, являются исключительно мнением АО ИФК «Солид», и не являются предложением о покупке или продаже ценных бумаг, а также не являются индивидуальной инвестиционной рекомендацией. Без разрешения АО ИФК «Солид» данный отчет запрещается воспроизводить, адаптировать, передавать по различным каналам, транслировать в эфир, доводить до общего сведения, публично показывать, преобразовывать в электронную форму, переводить на другие языки, рекламировать, включать в базы данных.