



СОЛИД
ИНВЕСТИЦИОННО-ФИНАНСОВАЯ
КОМПАНИЯ

Монитор рынка облигаций 27 августа 2020 г.

27
авг
Четверг

Автор
Клюева Татьяна



Новости и события

- После недельного перерыва МинФин РФ провел успешно аукцион по размещению ОФЗ. Инвесторам была предложена ОФЗ с переменным купонным доходом с погашением 24 апреля 2024 года.
- Объем спроса на облигации федерального займа выпуска 24021 (ОФЗ-ПК) на аукционе составил 297,392 млрд рублей. Размещенный объем выпуска составил 85,183 млрд рублей, выручка от размещения - 84,284 млрд. рублей. Цена отсечения облигаций была установлена на уровне 98,5500% от номинала, средневзвешенная цена - 98,6311% от номинала. Дата погашения ОФЗ выпуска 24021 - 24 апреля 2024 года. Купонный доход рассчитывается исходя из среднего значения ставок RUONIA за текущий купонный период с временным лагом в семь календарных дней.

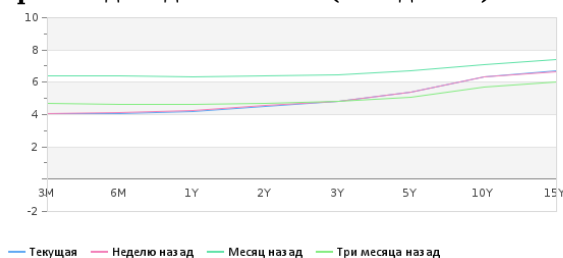
Индикаторы	Гособлигации		Валюты		Металлы / Сырье						
Ruonia	4.2	0.01	RUS 10Y	2.40	-0.05	USD/RUB	74.978	-0.53%	Нефть Brent	45.5	-0.31%
MosPRIME 3м	4.6	0.00	US 10Y	0.67	-0.01	EUR/RUB	88.542	-0.72%	Нефть WPI	43.3	-0.28%
ОФЗ 1Y	4.2	-0.01	GE 10Y	-0.46		ЦБ: «корзина»	81.081	-0.62%	Золото	1936.3	-0.93%
ОФЗ 3Y	4.8	-0.01	UK 10Y	0.28	-0.03	EUR/USD	1.181	-0.17%	Никель	15034.0	1.03%
ОФЗ 10Y	6.3	-0.01	CN 10Y	3.06	0.01	USD/JPY	106.140	0.14%	Медь	6603.5	0.90%

- АФК Система предложит 2 сентября облигации на 10 млрд руб.
- Республика Башкортостан планирует предложить в сентябре облигации на 5 млрд руб.
- Металлинвестбанк утвердил программу облигаций на 50 млрд руб.
- Икс 5 Финанс может разместить "зеленые", социальные, инфраструктурные облигации
- Сибирский гостинец планирует повторную реструктуризацию долларовых бондов
- РЖД готовит два выпуска бессрочных облигаций
- СУЭК-Финанс увеличил облигационную программу до 200 млрд руб.

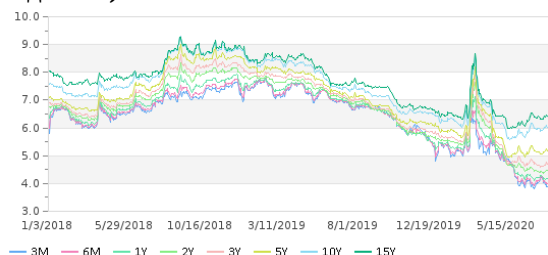
Рынок ОФЗ

- Рынок ОФЗ в четверг демонстрирует разнонаправленное движение. В короткой и средней частях кривой ОФЗ доходности госбумаг снизились от 1 до 5 б.п.
- Однако доходности ОФЗ с дюрацией 10 и 15 лет немного подросли: на 2 б.п. и 4 б.п. соответственно. Доходность ОФЗ с дюрацией 10 лет находится на уровне 6,3% годовых.
- Цены ОФЗ могут оказаться под давлением в связи с дальнейшим снижением доли нерезидентов в ОФЗ. Так по итогам июля доля иностранных инвестиций в ОФЗ сократилась на 0,8 п.п. и на 1 августа составляла 29,8%, сообщает ЦБ.

Кривая доходности ОФЗ (% годовых)



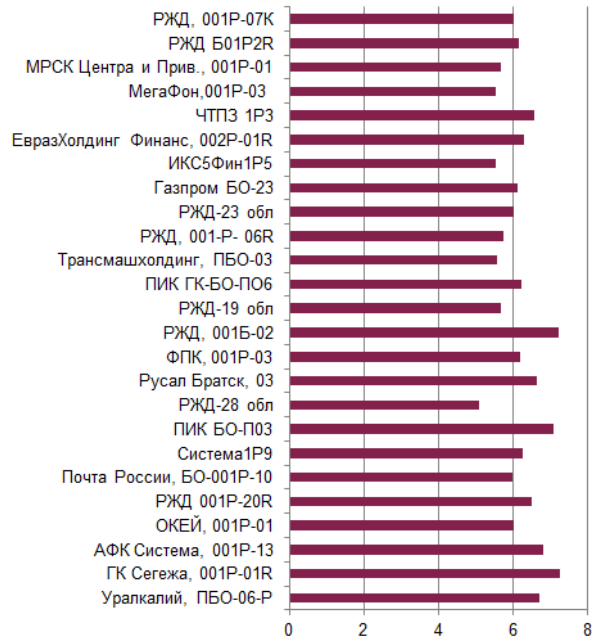
Динамика индикативной доходности ОФЗ (% годовых)





Корпоративные рублевые облигации

- Доходности наиболее активно торгуемых корпоративных облигаций не показывают яркой динамики по сравнению с прошлой неделей.
- Наибольшую доходность демонстрирует облигация ГК "Сегежа" - лесопромышленный холдинг, крупный мировой производитель бумаги для бумажной упаковки и самой упаковки, а также стружечной плиты (ДСП, ДВП, MDF), клеёного бруса и фанеры. Доходность выпуска 001P-01R, который погашается в 2023 году, достигает значения 7,2%.
- Среди компаний с хорошим кредитным качеством отметим бонды Трансмашхолдинга и Газпрома.



Корпоративные еврооблигации (USD)

Эмитент	Код бумаги ISIN	Дата погаш.	Дюрация (лет)	Купон (%)	Изм. Дох-сть		Доходность по предлож. (%)	Изм. дох-сти по предлож. за неделю	Сред. цена (в % от ном)	Изменение сред. цены за неделю	Рейтинг S&P	Рейтинг Fitch	Рейтинг Moody's
					Доходность по спросу (%)	дох-сти по спросу за неделю							
АЛРОСА	XS0555493203	03.11.2020	0.2	7.750	0.65	0.80	-0.21	0.02	101.3	-0.16	BBB-	BBB-	Baa2
АЛРОСА	XS1843441731	09.04.2024	3.1	4.650	2.47	0.06	2.33	0.01	107.3	-0.09	BBB-	BBB-	
Борец	XS1596115409	07.04.2022	1.5	6.500	6.22	-0.04	5.56	0.06	100.9	-0.02	BB-	B+	Ba3
Вымпелком	XS0587031096	02.02.2021	0.4	7.748	0.93	-0.08	0.55	0.26	102.9	-0.17	BB+	BBB-	Ba2u
ЕвроХим	XS1632225154	05.07.2021	0.8	3.950	2.38	0.02	1.73	-0.04	101.6	-0.00	BB-	BB	
Evraz Group	XS1319822752	28.01.2021	0.4	8.250	1.37	0.03	0.64	-0.27	102.9	-0.10	BB+	BB+	
Evraz Group	XS1405775377	31.01.2022	1.4	6.750	2.01	-0.01	1.77	0.12	106.8	-0.07	BB+	BB+	
Evraz Group	XS1533915721	20.03.2023	2.4	5.375	2.42	0.03	2.19	0.05	107.6	-0.14	BB+	BB+	Ba2
Evraz Group	XS1843443273	02.04.2024	3.3	5.250	2.57	0.00	2.47	0.07	109.4	-0.11	BB+	BB+	Ba2
Газпром нефть	XS0830192711	19.09.2022	2.0	4.375	2.05	-0.03	1.94	-0.03	104.8	0.04	BBB-	BBB-	Baa2
Газпром нефть	XS0997544860	27.11.2023	3.0	6.000	2.25	-0.01	2.10	0.00	111.9	-0.11	BBB-	BBB-	Baa2
Газпром	XS0708813810	23.01.2021	0.4	5.999	1.16	0.06	0.36	-0.16	102.1	-0.07	BBB-	BBB-	Baa2
Газпром	XS0290580595	07.03.2022	1.4	6.510	1.63	-0.06	1.54	0.01	107.3	-0.06	BBB-	BBB-	Baa2
Газпром	XS0805570354	19.07.2022	1.8	4.950	1.77	-0.07	1.59	-0.10	106.0	0.05	BBB-	BBB-	Baa2
Газпром	XS1585190389	23.03.2027	5.6	4.950	2.84	-0.04	2.81	-0.01	112.7	0.23	BBB-	BBB-	Baa2
Газпром	XS0885736925	06.02.2028	6.4	4.950	2.90	-0.08	2.87	-0.01	113.6	0.22	BBB-	BBB-	Baa2
Газпром	XS0191754729	28.04.2034	9.2	8.625	3.56	-0.02	3.52	-0.02	154.7	0.23	BBB-	BBB-	Baa2
Газпром	XS0316524130	16.08.2037	11.2	7.288	3.63	0.00	3.60	-0.01	146.1	-0.16	BBB-	BBB-	Baa2
Газпром	XS0906949523	21.03.2025	4.2	4.364	1.58	-0.03	1.51	0.03	112.4	0.04	BBB-	BBB-	Baa2
Газпром	XS1038646078	26.02.2021	0.5	3.600	0.41	0.05	-0.23	-0.27	101.7	-0.03	BBB-	BBB-	Baa2
Газпром	XS1521039054	17.11.2023	3.0	3.125	1.49	-0.03	1.44	0.05	105.1	-0.04	BBB-	BBB-	Baa2
Газпром	XS1721463500	22.11.2024	4.0	2.250	1.70	0.01	1.64	0.02	102.3	-0.05		BBB-	Baa2
Газпром	XS1795409082	21.03.2026	5.2	2.500	1.99	-0.03	1.93	0.03	102.8	-0.02	BBB-	BBB-	Baa2
Газпром	XS1911645049	24.01.2024	3.2	2.949	1.64	-0.01	1.59	-0.00	104.4	-0.04	BBB-	BBB-	Baa2
Газпром	XS1951084471	11.02.2026	4.9	5.150	2.66	-0.06	2.60	-0.04	112.7	0.19	BBB-	BBB-	Baa2
Газпром	XS2124187571	25.02.2030	8.3	3.250	3.03	-0.01	2.97	-0.02	102.1	0.17	BBB-	BBB-	Baa2
ГТЛК	XS1713473608	17.04.2025	4.1	5.950	3.97	-0.01	3.88	0.00	108.5	0.02		BB+	Ba2
ГТЛК	XS2010044381	18.02.2026	4.9	4.949	4.23	-0.02	4.14	-0.04	103.6	0.06		BB+	Ba2
ГТЛК	XS1449458915	19.07.2021	0.9	5.950	2.97	0.11	2.58	0.12	102.7	-0.16		BB+	Ba2
ГТЛК	XS1577961516	31.05.2024	3.4	5.125	3.49	0.01	3.37	-0.01	106.0	0.03		BB+	Ba2
DeloPorts	RU000A0ZZ2A5	01.04.2025	4.0	6.750	4.66	-0.01	4.42	-0.04	109.3	0.02			
Domodedovo	XS1772800204	15.02.2023	2.3	5.075	5.33	0.10	5.11	0.40	99.7	-0.59		BB	Ba1
Global Ports	XS1319813769	25.01.2022	1.4	6.872	2.77	-0.31	2.26	-0.05	106.0	0.16		BB+	Ba2
Global Ports	XS1405775450	22.09.2023	2.8	6.500	3.49	-0.26	3.29	-0.11	108.9	0.41		BB+	Ba2
КОКС	XS1600695974	04.05.2022	1.6	7.500	5.87	-0.13	5.63	0.01	102.8	0.08	NR	B	B2



ЛУКОЙЛ	XS0554659671	09.11.2020	0.2	6.125	0.83	-0.15	-0.37	-0.33	101.2	0.02	BBB	BBB+	Baa2
ЛУКОЙЛ	XS0919504562	24.04.2023	2.5	4.563	1.96	-0.05	1.85	-0.07	106.8	0.14	BBB	BBB+	Baa2
ЛУКОЙЛ	XS1514045886	02.11.2026	5.4	4.750	2.62	-0.04	2.57	-0.01	112.2	0.17	BBB	BBB+	
ЛУКОЙЛ	XS0304274599	07.06.2022	1.7	6.656	1.67	-0.03	1.48	-0.05	108.9	-0.03	BBB	BBB+	Baa2
Металлоинвест	XS1603335610	02.05.2024	3.4	4.850	2.36	0.05	2.24	0.12	109.0	-0.23	BB+	BB+	Ba1
МТС	XS0921331509	30.05.2023	2.6	5.000	2.37	0.00	2.17	-0.08	107.2	0.02	BB+	BB+	Ba1u
НОВАТЭК	XS0588433267	03.02.2021	0.4	6.604	0.95	0.04	0.09	0.00	102.6	-0.10	BBB	BBB	Baa2
НОВАТЭК	XS0864383723	13.12.2022	2.2	4.422	2.00	-0.14	1.82	-0.07	105.6	0.15	BBB	BBB	Baa2
НЛМК	XS1405775617	15.06.2023	2.6	4.500	2.04	-0.06	1.93	-0.02	106.8	0.04	BBB-	BBB	Baa2
НЛМК	XS1577953174	21.09.2024	3.7	4.000	2.28	-0.02	2.22	0.01	106.8	0.07	BBB-	BBB	
Норникель	XS0982861287	28.10.2020	0.2	5.550	1.50	0.39	0.08	-0.07	100.8	-0.06	BBB-	BBB-	Baa2
Норникель	XS1298447019	14.10.2022	2.0	6.625	1.99	-0.01	1.92	-0.01	109.6	-0.05	BBB-	BBB-	Baa2
Норникель	XS1589324075	11.04.2023	2.5	4.100	2.13	0.08	2.08	0.09	105.0	-0.32	BBB-	BBB-	
Норникель	XS1622146758	08.04.2022	1.6	3.849	2.08	0.02	1.79	-0.02	103.0	-0.01	BBB-	BBB-	
Норникель	XS2069992258	28.10.2024	3.7	3.375	2.47	0.02	2.35	0.01	103.5	-0.08	BBB-	BBB-	Baa2
Ретгорavlovsk	XS1711554102	14.11.2022	1.8	8.125	6.83	0.40	6.40	0.23	102.7	-0.52	B	B	
Полюс	XS1533922933	07.02.2023	2.3	5.250	1.90	-0.14	1.76	-0.03	108.1	0.08	BB	BB	Ba1
Полюс	XS1405766384	28.03.2022	1.5	4.699	2.00	-0.03	1.78	0.04	104.3	-0.00	BB	BB	Ba1
Полюс	XS1713474325	29.01.2024	3.2	4.700	2.31	-0.11	2.21	-0.12	108.0	0.38	BB	BB	Ba1
РЖД	XS0764220017	05.04.2022	1.5	5.700	1.37	-0.17	1.32	-0.04	106.8	0.11	BBB-	BBB	Baa2
РЖД	XS1574068844	01.03.2024	3.2	4.375	1.92	-0.03	1.77	-0.04	108.5	0.08		BBB	Baa2
РЖД	XS0919581982	20.05.2021	0.7	3.374	0.48	0.04	-0.05	-0.06	102.3	-0.04	BBB-	BBB	Baa2
РЖД	XS1041815116	06.03.2023	2.4	4.600	0.83	-0.03	0.66	-0.05	109.5	-0.05	BBB-	BBB	Baa2
РЖД	XS1501561739	06.10.2020	0.1	3.450	0.91	-0.33	-1.50	0.06	100.4	-0.01	BBB-	BBB	
РЖД	XS1843437036	23.05.2027	6.1	2.200	1.67	0.01	1.60	0.01	103.5	0.02		BBB	Baa2
Роснефть	XS0861981180	06.03.2022	1.5	4.199	2.09	-0.01	1.87	-0.08	103.3	0.03	BBB-		Baa3
Русал	XS1533921299	02.02.2022	1.4	5.125	4.03	0.09	3.63	-0.04	101.8	-0.08		B+	B1
Русал	XS1577964965	03.05.2023	2.5	5.300	4.09	-0.08	3.92	-0.05	103.2	0.03		B+	B1
Русал	XS1759468967	01.02.2023	2.3	4.850	4.09	-0.16	3.91	-0.02	101.9	0.18		B+	B1
Северсталь	XS1567051443	27.08.2021	1.0	3.850	1.61	-0.01	1.33	0.05	102.3	-0.05	BBB-	BBB	
Северсталь	XS0841671000	17.10.2022	2.0	5.900	1.89	-0.04	1.76	-0.01	108.5	-0.05	BBB-	BBB	Baa2
Северсталь	XS2046736919	16.09.2024	3.8	3.150	2.28	-0.10	2.24	-0.03	103.4	0.16		BBB	Baa2
Сибур	XS1693971043	05.10.2023	2.9	4.125	2.15	-0.21	2.07	-0.09	106.0	0.46		BBB-	Baa3
Сибур	XS2010044621	23.09.2024	3.8	3.450	2.43	-0.13	2.37	-0.03	104.0	0.30		BBB-	Baa3
Совкомфлот	XS1433454243	16.06.2023	2.6	5.375	2.51	0.04	2.29	0.01	108.0	-0.13	BB+	BB+	Ba2
ФосАгро	XS1599428726	03.11.2021	1.1	3.950	1.65	0.00	1.40	-0.02	102.8	-0.01	BBB-	BBB-	Baa3
ФосАгро	XS1752568144	24.04.2023	2.5	3.949	2.30	0.02	2.11	0.01	104.4	-0.07	BBB-	BBB-	Baa3
ФосАгро	XS2099039542	23.01.2025	3.9	3.050	2.41	-0.02	2.32	0.02	102.8	0.05	BBB-	BBB-	Baa3
Уралкалий	XS2010040397	22.10.2024	3.8	4.000	2.94	-0.03	2.84	-0.02	104.4	0.19		BB-	Ba2
ЧТПЗ	US16325LAA52	19.09.2024	3.5	4.500	3.70	-0.03	3.62	-0.02	102.9	0.10		BB-	Ba3

Эмитент	Код бумаги ISIN	Дата погаш.	Дюрация (лет)	Купон (%)	Доход-сть по спросу (%)	Изм. дох-сти по спросу за неделю	Доход-сть по предлож. (%)	Изм. дох-сти по предлож. за неделю	Сред. цена (в % от ном)	Изменение сред. цены за неделю	Рейтинг S&P	Рейтинг Fitch	Рейтинг Moody's
Альфа-Банк	XS0620695204	28.04.2021	0.6	7.750	1.76	0.22	1.58	0.46	104.0	-0.3	BB+	BB+	Ba1
ВТБ	XS0548633659	13.10.2020	0.1	6.551	0.98	1.09	-0.77	-0.23	100.8	-0.2	BBB-		Baa3
ВТБ	XS0223715920	30.06.2035	10.0	6.250	5.58	0.03	5.49	0.03	107.2	-0.0	BBB-		Baa3
ВЭБ	XS0559915961	22.11.2025	4.5	6.800	2.63	-0.01	2.56	-0.01	120.4	0.0	BBB-	BBB	
ВЭБ	XS0993162683	21.11.2023	3.0	5.942	2.13	-0.05	2.09	0.04	111.9	0.0	BBB-	BBB	
ВЭБ	XS0893212398	21.02.2023	2.4	4.032	1.45	0.04	1.16	-0.12	106.6	0.2	BBB-	BBB	
ВЭБ	XS0800817073	05.07.2022	1.8	6.025	1.98	-0.07	1.88	0.03	107.3	-0.2	BBB-	BBB	
Моск.Кред.Банк	XS1510534677	07.11.2021	1.1	5.875	2.96	-0.05	2.38	-0.07	103.7	0.0	BB-	BB	
Моск.Кред.Банк	XS1759801720	14.02.2023	2.3	5.550	4.05	-0.06	3.92	0.01	103.6	0.0	BB-	BB	Ba3
Сбербанк	XS0638572973	16.06.2021	0.8	5.717	1.27	0.10	0.71	-0.02	103.8	-0.1	BBB	BBB	Baa3
Сбербанк	XS0743596040	07.02.2022	1.4	6.125	1.83	0.06	1.63	0.08	106.2	-0.2	BBB	BBB	Baa3

Субординированные еврооблигации (USD)

Эмитент	Код бумаги ISIN	Дата погаш.	Дюрация (лет)	Купон (%)	Доход-сть по спросу (%)	Изм. дох-сти по спросу за неделю	Доход-сть по предлож. (%)	Изм. дох-сти по предлож. за неделю	Сред. цена (в % от ном)	Изменение сред. цены за неделю	Рейтинг S&P	Рейтинг Fitch	Рейтинг Moody's
Ак Барс Банк	XS0805131439	13.07.2022	1.8	8.000	6.26	-0.09	5.68	-0.12	103.5	0.05			
Альфа-Банк	XS1513741311	Perp	1.4	8.000	7.57	-0.05	6.91	-0.15	101.0	0.09		B	B2u
ВТБ	XS0842078536	17.10.2022	2.0	6.950	3.55	-0.13	3.44	-0.04	107.1	0.16	B-		Ba2
ВТБ	XS0810596832	Perp	2.1	9.500	4.88	-0.07	4.72	0.02	110.0	-0.05			NR



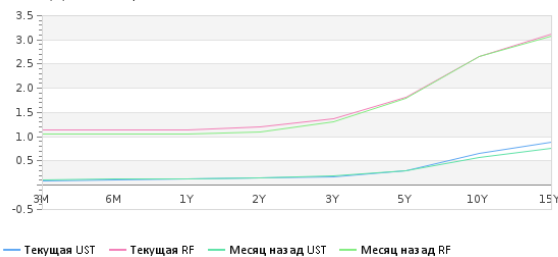
Моск.Кред.Банк	XS1601094755	Perp	2.0	8.875	11.90	-0.07	11.47	-0.01	94.6	0.09	B-	Caa2u
Моск.Кред.Банк	XS1589106910	05.10.2027	1.9	7.500	8.28	0.06	7.98	0.02	98.9	0.01	B+	
Россельхозбанк	XS0979891925	16.10.2023	2.8	8.500	3.99	-0.03	3.69	-0.05	113.6	-0.08		NR
Сбербанк	XS0935311240	23.05.2023	2.6	5.250	2.65	-0.02	2.48	-0.04	107.0	0.09	BBB-	
Сбербанк	XS0848530977	29.10.2022	2.0	5.125	2.39	0.01	2.27	0.01	105.9	-0.04	BBB-	Ba1
Тинькофф Банк	XS1631338495	Perp	1.9	9.250	7.85	0.21	7.42	0.05	103.0	-0.30	B-	

Еврооблигации РФ (USD)

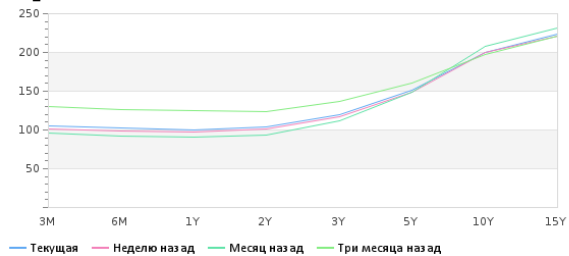
Эмитент	Код бумаги	ISIN	Дата погаш.	Дюрация (лет)	Купон (%)	Доход-сть по спросу (%)	Изм. доход-сти по спросу за неделю	Доход-сть по предлож. (%)	Изм. доход-сти по предлож. за неделю	Сред. цена (в % от ном)	Изменение сред. цены за неделю	Рейтинг S&P	Рейтинг Fitch	Рейтинг Moody's
Минфин РФ	XS0767472458	04.04.2022	1.5	4.500	1.18	-0.00	1.07	-0.03	105.3	-0.1	BBB-	BBB	Baa3	
Минфин РФ	XS0971721450	16.09.2023	2.8	4.875	1.24	0.06	1.17	-0.00	110.9	-0.2	BBB-	BBB	Baa3	
Минфин РФ	RU000A0JWHA4	27.05.2026	5.1	4.750	1.94	0.04	1.89	0.03	115.3	-0.3		BBB		
Минфин РФ	RU000A0JXTS9	23.06.2027	6.0	4.250	2.19	0.01	2.12	-0.02	113.2	-0.1		BBB		
Минфин РФ	XS0088543193	24.06.2028	5.8	12.750	2.45	-0.01	2.43	-0.01	172.9	-0.0	BBB-	BBB	Baa3	
Минфин РФ	RU000A0ZYYN4	21.03.2029	7.2	4.375	2.39	-0.02	2.38	-0.00	115.4	0.0		BBB		
Минфин РФ	RU000A1006S9	28.03.2035	10.8	5.100	3.00	0.07	2.98	0.07	124.7	-0.9		BBB		
Минфин РФ	XS0767473852	04.04.2042	13.9	5.625	3.26	0.14	3.22	0.12	137.1	-2.1	BBB-	BBB	Baa3	
Минфин РФ	XS0767473852	04.04.2042	13.9	5.625	3.24	0.11	3.22	0.10	137.1	-2.1	BBB-	BBB	Baa3	
Минфин РФ	XS0971721963	16.09.2043	14.3	5.875	3.27	0.08	3.24	0.06	142.3	-1.4	BBB-	BBB	Baa3	
Минфин РФ	RU000A0JXU14	23.06.2047	16.4	5.250	3.21	0.10	3.18	0.09	136.6	-2.5		BBB		

Кривые доходностей (USD)

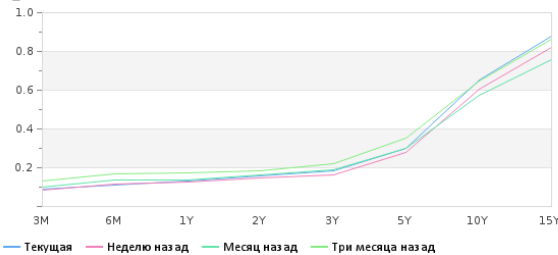
Текущие кривые доходности RF и UST (USD, % годовых)



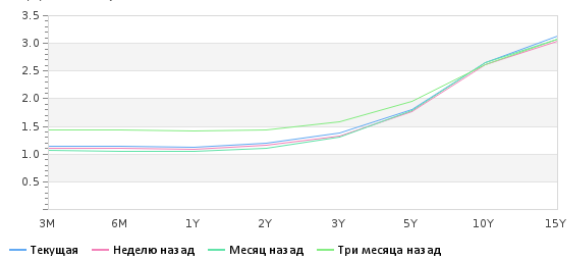
Спред доходности RF к UST (б.п.)



Кривая доходности UST (% годовых)

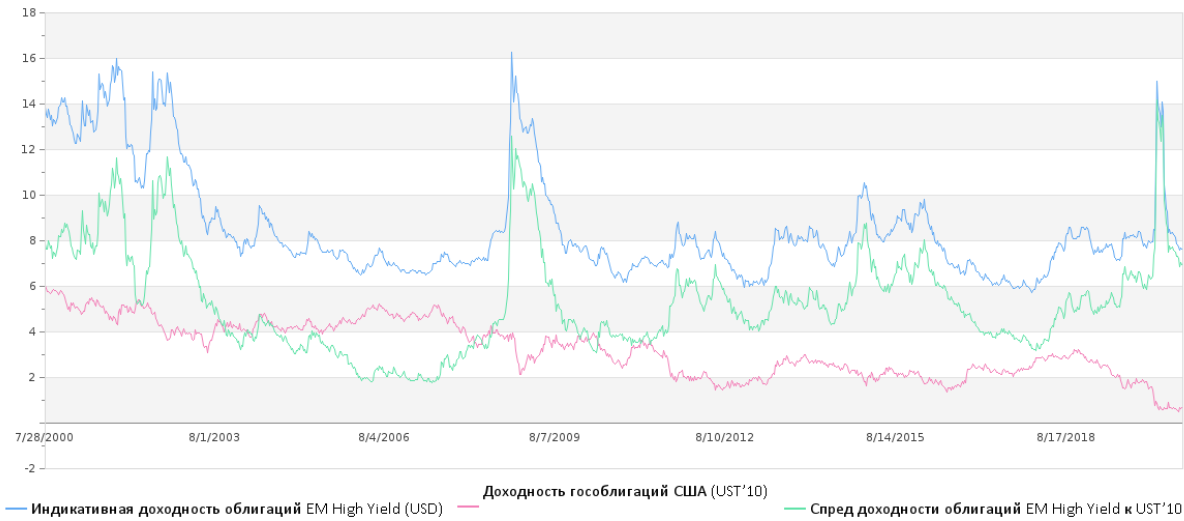


Изменение кривой доходности RF (USD, % годовых)

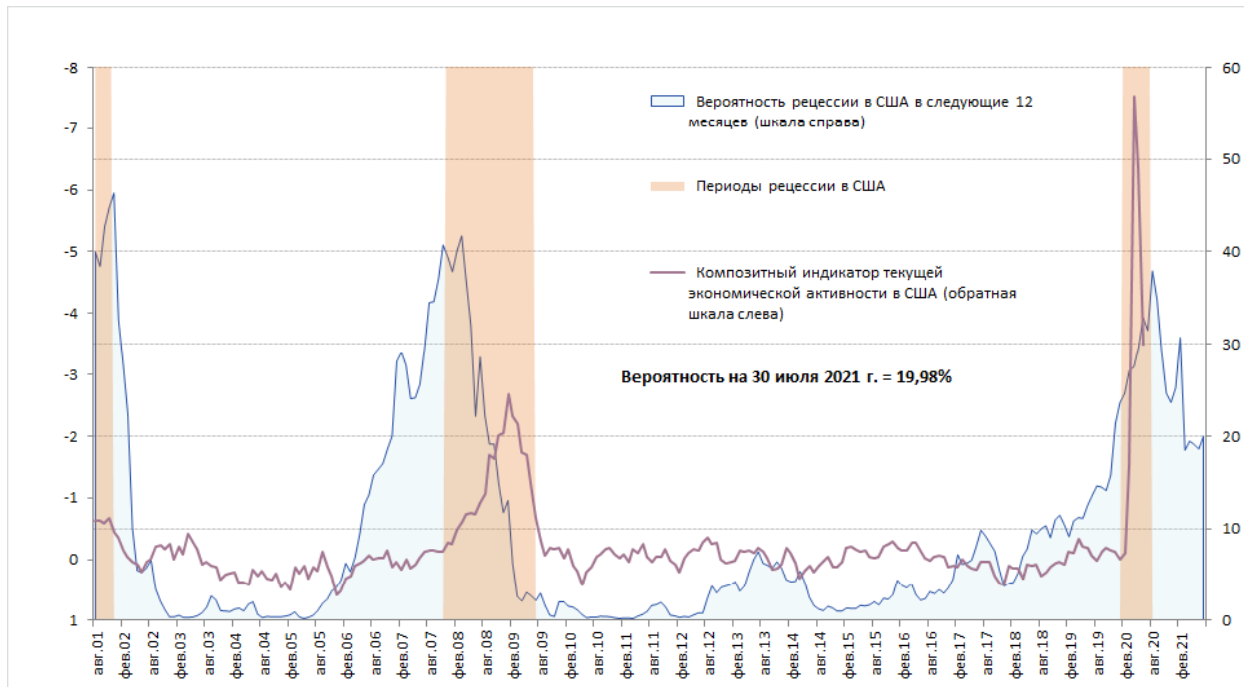


Доходность облигаций EM HY (USD)

Доходность облигаций EMHY (USD)



Вероятность рецессии в США



Предстоящие размещения

Выпуск облигаций	Ориентир по ставке купона (доходность)	Закрытие книги заявок (размещение)	Объем млн Валюта
АФК Система, 001P-15		02.09.2020 (07.09.2020)	10,000 RUB



По любым вопросам касательно данного обзора, пожалуйста,
обращайтесь к аналитику Ключевой Татьяне

Ключева Татьяна
Аналитик АО ИФК «Солид»
+7 (495) 228-70-10
klyuyeva@solidinvest.ru

АО ИФК «Солид»

Телефон: +7 (495) 228-70-10
E-mail: solid@solidbroker.ru

Хорошевское шоссе, д. 32А
Москва, 125284, Россия

Лицензии на осуществление:

- брокерской деятельности - No 045-06790-100000, выдана ФКЦБ России 24 июня 2003 г. без ограничения срока действия;
- дилерской деятельности - No 045-06793-010000, выдана ФКЦБ России 24 июня 2003 г. без ограничения срока действия;
- деятельности по управлению ценными бумагами - No 045-06795-001000, выдана ФКЦБ России 24 июня 2003 г. без ограничения срока действия;
- депозитарной деятельности - деятельности - No 045-06807-000100, выдана ФКЦБ России 27 июня 2003 г. без ограничения срока действия.

При подготовке данного обзора использована информация из следующих источников: Bloomberg, Cbonds, Financial Times, Reuters, Wall Street Journal, Ведомости, РИА Новости, Интерфакс, Коммерсант, РБК, Росстат, Прайм-Тасс и других.

Настоящий документ не может рассматриваться в качестве публичной оферты. Информация и мнения, представленные в данном отчете, подготовлены компанией АО ИФК «Солид». АО ИФК «Солид», ее руководство и сотрудники не могут гарантировать абсолютную точность, полноту и достоверность представленной в настоящем документе информации и не несут ответственности за возможные потери клиента в связи с ее использованием. АО ИФК «Солид», ее руководство и сотрудники не несут ответственность за инвестиционное решение клиента, основанные на информации, содержащейся в настоящем документе. АО ИФК «Солид», ее руководство и сотрудники, также не несут ответственность за прямые или косвенные потери или ущерб, возникший в результате использования клиентом информации или какойлибо ее части при совершении операций с ценными бумагами. Рекомендации и мнения, высказанные в данном отчете, являются исключительно мнением АО ИФК «Солид», и не являются предложением о покупке или продаже ценных бумаг, а также не являются индивидуальной инвестиционной рекомендацией. Без разрешения АО ИФК «Солид» данный отчет запрещается воспроизводить, адаптировать, передавать по различным каналам, транслировать в эфир, доводить до общего сведения, публично показывать, преобразовывать в электронную форму, переводить на другие языки, рекламировать, включать в базы данных.