



СОЛИД
ИНВЕСТИЦИОННО-ФИНАНСОВАЯ
КОМПАНИЯ

Еженедельный обзор инвестиций 05-09 октября 2020

05
ОКТ
Понедельник

Автор
Донецкий Дмитрий



Комментарий по рынкам

На повестке дня у инвесторов сейчас два события: выборы в США и вторая волна заражений коронавирусом. Дональд Трамп в пятницу сдал положительный тест на COVID-19, что вызвало негативную реакцию фондового рынка. Отрыв Байдена от Трампа усилился до 14 очков по сообщениям The Wall Street Journal. Шансы демократов на победу сейчас, как никогда, близки. Возможно, мы увидим частичную фиксацию позиций перед выборами ввиду их неопределённости. С другой стороны Трамп и республиканцы должны иметь козырей в рукаве, чтобы в нужный момент склонить избирателей на их сторону и поддержать фондовые рынки.

Вторая волна коронавируса распространяется по Европе и РФ. В России уже наблюдается снижение деловой

активности в сфере услуг в сентябре, согласно индексу PMI. По сообщениям «Ведомостей», власти Москвы могут ввести повторно режим самоизоляции, если обстановка не улучшится в течение двух недель. В свою очередь это будет сдерживать российский рынок, в частности банковский сектор, который может принять удар на себя из-за проблем в среднем и малом бизнесе.

Тем не менее, мы видим хорошую техническую картину по индексу Мосбиржи, индексу RTS, а также на рынке нефти, что в текущей обстановке сдерживает медведей от активных действий. Наше видение такое же, как и прежде - покупка отдельных акций с высоким потенциалом роста, а также акций защитных секторов. С нашими инвестициями вы можете ознакомиться ниже.

Нефть Brent



Индекс Мосбиржи



Сводная таблица Инвестиций

Компания	Тикер	Цель	Потенциал	EV/EBITDA TTM	P/E скорр. TTM	DY 2020	Рекомендация	Краткое обоснование
РусАква	AQUA	390	49%	6.4	6.9	6%	Держать	Рост бизнеса, выплата дивидендов и байбэк
Газпром	GAZP	230	35%	5	5.6	6%	Покупать	Рост цен на газ и нефть, изменение дивполитики
Юнипро	UPRO	3.5	27%	5.7	8.6	8%	Покупать	Ввод в эксплуатацию 3 энергоблока БГРЭС
ФСК ЕЭС	FEES	0.23	18%	2.9	2.5	10%	Покупать	Высокие дивиденды, инерция ставок
Газпром нефть	SIBN	400	37%	4.1	4.9	5%	Покупать	Восстановление индустрии, низкие мультипликаторы
Эталон	ETLN	140	14%	4	8.6	10%	Держать	Восстановление индустрии + высокие дивиденды
ВТБ	VTBR	0.045	18%	-	3	3%	Покупать	Низкие мультипликаторы
Сбербанк-п	SBERP	230	13%	-	6.3	9%	Покупать	Рост дивидендов и чистой прибыли
Сургут-п	SNGSP	42	6%	5.63	5.5	14%	Держать	Переоценка долларового депозита

Газпром

Газпром - это, наверное, самая популярная бумага у российских инвесторов. Но мало кто задумывается, дорого или дешево сейчас стоит Газпром и почему он должен расти. Мы предлагаем посмотреть на основные моменты за второй квартал этого года, чтобы понять текущую ситуацию в компании, а также заглянуть в «лобовое стекло», чтобы выяснить

Газпром

Акции	
Код Блумберг	GAZP RX
Рекомендация	Покупать
Последняя цена	170
Целевая цена	230
Потенциал	35%
Free float	49%

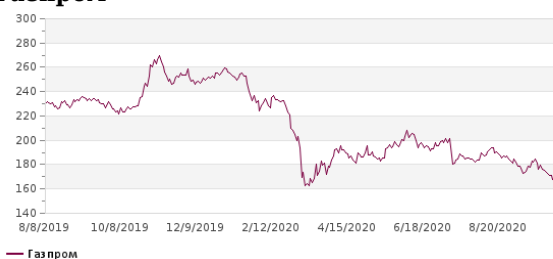


перспективы компании.

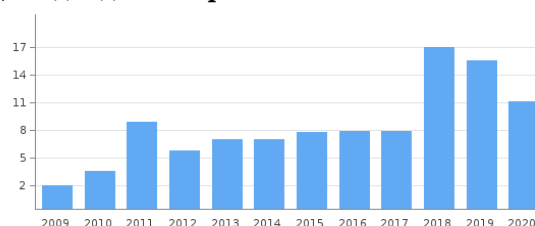
1. Второй квартал был самым слабым за долгое время. Падение EBITDA составило почти 80%.
2. Скорректированная чистая прибыль была отрицательной. Такие цены даже для Газпрома, как самого рентабельного производителя, были ниже его порога рентабельности.
3. На дивиденды за первое полугодие было заработано всего 3,65 рубля.
4. Спотовые цены на газ в Европе были на минимальных уровнях за долгое время.
5. По мультипликаторам оценка средне-высокая: EV/EBITDA 5,6, P/E 5 и будет явно выше ближе к концу года.
6. Уровень долга подобрался к отметке 2,5х, что является высоким уровнем для нефтегазового сектора в РФ.

Финансы (млрд. руб)	2018	2019	2020e*
Выручка	8224	8368	6464
ЕБИТДА	2601	2213.0	1247.0
Чистая прибыль	1474	1362.0	458.0
EPS	66.73	61.18	15.55
Оценка			
P/S	0.4	0.2	0.6
EV/ЕБИТДА	2.5	5.6	6.2
P/E	2.3	2.9	9.1
DY	7%	10%	6%

Газпром



Дивиденды Газпрома



Мы сейчас описали картину в «зеркале заднего вида». Но ведь нужно посмотреть и в «лобовое стекло»?

1. Цены на газ на минимумах из-за пандемии и локдаунов экономики. Вторая волна локдаунов маловероятна. Поэтому спрос на газ должен вернуться к нормальным значениям. И это уже видно по уровню поставок и росту цен в августе. Холодная зима также может подстегнуть цены к «северу».
2. Дивиденды за 2021 год будут выплачиваться исходя из 50% от скорректированной чистой прибыли. Менеджмент постоянно это подчеркивает и уделяет этому внимание, чего в прошлые года мы не наблюдали.
3. В среднем Газпром зарабатывал в «нормальные» годы порядка 40-50 рублей на акцию, в лучшем 2018 году было взято 65



рублей. Половина от этих сумм – это будущие дивиденды, т.е. на 20-25-30 рублей акционеры будут вправе рассчитывать после 2021 года. При таких дивидендах акции будут стоить гораздо выше текущих уровней.

Поэтому мы считаем, что сейчас вполне приемлемые цены на акции Газпрома, если смотреть на горизонт больше года. Мы, по всей видимости, действительно, прошли дно цикла. Более того, нам нравится техническая картинка. Однако среди рисков мы видим потенциальные санкции в отношении РФ. В моменте это может выступить негативным драйвером, поэтому нужно иметь ввиду и этот фактор.

Русская Аквакультура

Русская Аквакультура – это лидер по производству атлантического лосося и морской форели в акватории Баренцева моря в Мурманской области. Также компания занимается выращиванием речной форели в озерах Карелии и имеет 2 смолтовых завода в Норвегии для производства малька.

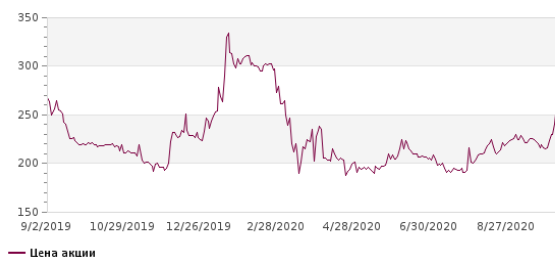
По мультипликаторам сейчас имеется относительно низкая оценка. Компания торгуется с дисконтом к мировым аналогам, но среди российского агросектора такая оценка является нормой. Тем не менее, нынешние котировки не учитывают ожидаемый рост показателей за 2020 год и перспективы удвоения бизнеса через 5 лет.

Компания впервые решила выплатить промежуточные дивиденды в размере 5 рублей на акцию (дивидендная доходность 2,4%) и продлила программу байбэка на 600 млн. рублей (3,5% капитала) до июня 2021 года. Такие действия компании свидетельствуют о заинтересованности менеджмента в увеличении акционерной стоимости.

Мы видим очень высокий потенциал роста акций Русской Аквакультуры с учетом ожидаемого роста показателей за 2020 год и оценки рынком в 7x EV/EBITDA.

РусАква

Акции			
Код Блумберг	AQUA RX		
Рекомендация	Держать		
Последняя цена	262		
Целевая цена	390		
Потенциал	49%		
Free float	14%		
Финансы (млрд. руб)			
Выручка	2018	2019	2020e
EBITDA	5.2	11.3	13.4
Чистая прибыль	2.6	3.9	5.3
EPS	2.2	3.2	4.7
	26.70	37.40	54.80
Оценка			
ND/EBITDA	1.60	1.00	0.80
EV/EBITDA	6.09	6.69	4.20
P/E	5.30	6.90	3.80
DY	0.0%	0.0%	4.6%



Плюсы:

- + высокая маржинальность по EBITDA и чистой прибыли
- + лидер рынка
- + компания роста с понятной стратегией
- + дисконт по мультипликаторам
- + начало программы байбэка и выплат дивидендов

Минусы:

- низкая ликвидность
- биологический риск: заражение рыб, как это было в 2015 году
- низкая раскрываемость информации

Группа Эталон

Как известно, акции циклических секторов нужно покупать на дне цикла. Сейчас, когда пандемия в России сходит на нет, а вакцины уже созданы и проходят финальные испытания, можно смело говорить о начале нового цикла. Строительный сектор или девелопмент как раз относится к таким секторам. А акции Эталона, на наш взгляд, являются наиболее привлекательными.

Даже несмотря на провальные операционные показатели за первое полугодие (падение продаж на 24%), которые были вызваны снижением потребительской активности и запретами на строительство в Москве на фоне пандемии, бизнес Эталона показывает признаки восстановления. Стоимость заключенных контрактов в июне выросла на 78% по сравнению с маем 2020 года. Доля ипотечных сделок также увеличилась с 36% в 1

Акции			
Код Блумберг	ETLN RX		
Рекомендация	Держать		
Последняя цена	123		
Целевая цена	140		
Потенциал	14%		
Free float	74%		
Финансы (млрд. руб)	2018	2019	2020e
Выручка	72.0	84.0	85
EBITDA	5.6	11.8	11.0
Чистая прибыль	3.9	3.1	4.7
EPS	13.60	10.70	11.39
Оценка			
P/S	0.55	0.32	0.38
EV/EBITDA	6.60	4.00	5.30
P/E	10.00	8.60	9.10
DY	8.8%	9.8%	9.8%

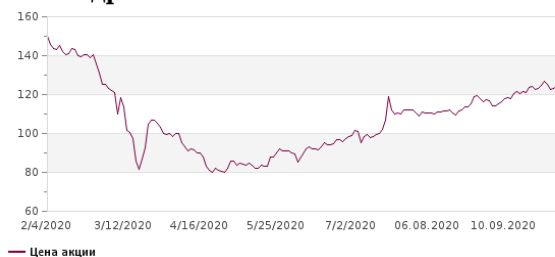


квартале до рекордных 44% во 2 квартале 2020 года. Это свидетельствует о зарождении нового цикла в строительной отрасли.

Пожалуй, самым главным драйвером, способным привести к росту бизнес девелоперов, является снижение процентных ставок по ипотеке, а также госпрограмма 2020 с льготными 6,5% на новостройки до начала ноября 2020 года. Мы ожидаем всплеск продаж во второй половине года, что неминуемо отразится на акциях девелоперов.

Также немаловажным фактором выступает решение Совета Директоров о следовании новоутвержденной дивидендной политике, которая предусматривает минимальную выплату в 12 рублей на акцию, что при цене акции в 110 рублей сулит почти 11% дивидендную доходность. Поэтому мы считаем, что сейчас прекрасное время для покупок депозитарных расписок Эталона (тикер ETLN) себе в портфель.

ETLN-гдр

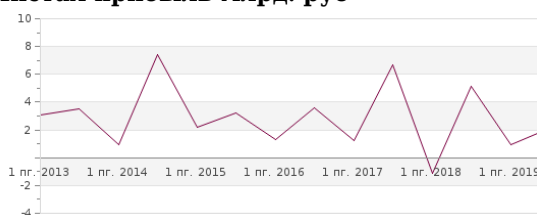


Плюсы:

- + высокая дивидендная доходность
- + мажоритарий АФК Система, что позитивно для корп. управления и дивидендов
- + восстановление индустрии
- + прогнозируемый рост ВВП РФ в 2021 году более чем в 3%
- + льготная ставка по ипотеке
- + снижение ключевой ставки ЦБ
- + крупный бренд и 2 место по объемам после ПИКа

Минусы и риски:

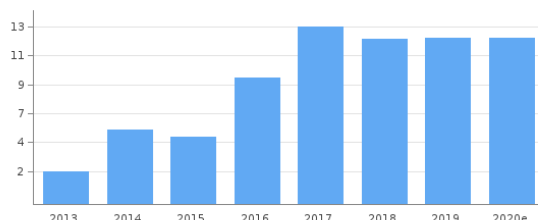
Чистая прибыль млрд. руб





- относительно высокий долг
- риск неодобрения дивидендов на ГОСА
- вторая волна кризиса

Дивиденды на акцию



ФСК ЕЭС

ФСК – это одна из немногих электросетевых компаний, которая заслуживает внимания. Большинство мелких «дочек» Россетей крайне нестабильны. Самая частая проблема – это списание дебиторской задолженности, что серьезно занижает чистую прибыль и дивиденды. У ФСК ЕЭС мы не наблюдаем в последние годы серьезных проблем такого характера.

Для нас главное, чтобы ФСК имела возможность продолжать выплачивать дивиденды на уровне не меньше прошлого года. И как мы видим ниже, пока всё для этого есть, даже несмотря на кризис.

1. Выручка за полугодие снизилась в пределах 1% из-за снижения объема передачи электроэнергии вследствие снижения деловой активности.
2. EBITDA упала на 4% за счет роста прочих операционных расходов, в частности траты были на эпидемиологические меры.
3. Свободный денежный поток вырос на 19% за счет снижения капитальных затрат.
4. Соотношение чистый долг/EBITDA на уровне 1,2х.

Компания проходит кризис легко. Поэтому у нас нет сомнений, что менеджменту не

Акции			
Код Блумберг	FEES RX		
Рекомендация	Покупать		
Последняя цена	0.195		
Целевая цена	0.23		
Потенциал	18%		
Free float	19%		
Финансы (млрд. руб)	2018	2019	2020e*
Выручка	254	249	252
EBITDA	133	136	134
Чистая прибыль	101	94	73
EPS	0.08	0.074	0.06
Оценка			
P/S	0.8	0.9	0.9
EV/EBITDA	3.1	2.9	3.0
P/E	2.3	2.5	2.9
DY	9%	10%	9%



составит особого труда рекомендовать по итогам года дивиденды как минимум на уровне прошлого года. За 2019 год на дивиденды выделили почти весь свободный денежный поток. В крайнем случае, компания может без труда нарастить долговую нагрузку, чтобы удержать уровень выплат. Однако нерешенным пока остается вопрос касательно дальнейшей консолидации Россетями ФСК, что возможно будет оказывать определенное сомнение на игроков.

ФСК ЕЭС



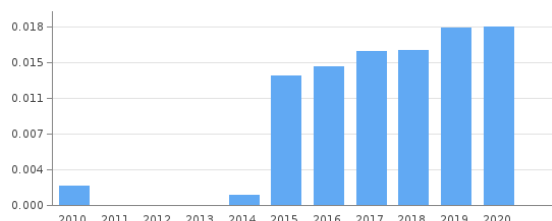
Плюсы:

- + стабильный бизнес, устойчивый к внешним кризисным явлениям
- + стабильные повышающиеся дивиденды
- + возможность компании поддержать уровень дивидендов не ниже прошлого года
- + ожидаемая дивдоходность 10% за 2020 год
- + снижение ключевой ставки подталкивает инвесторов к покупке дивидендных бумаг

Минусы и риски:

- объединение топ-менеджмента с Россетями
- невыполнение планов на 2020 год

Дивиденды на акцию



Сургутнефтегаз ап

Сургутнефтегаз - это нефтяная компания с огромным долларовым депозитом. В конце каждого квартала в отчете образуется валютная переоценка, поэтому прибыль по большей части зависит от курса доллара, как, соответственно, и дивиденды.

Сейчас, после серьезной девальвации рубля, привилегированные акции Сургутнефтегаза не выросли так сильно, как доллар. И мы здесь

Акции			
Код Блумберг	SNGSP RX		
Рекомендация	Держать		
Последняя цена	39.76		
Целевая цена	42		
Потенциал	6%		
Free float	100%		
Финансы (млрд. руб)	2018	2019	2020е
Выручка	1556.0	1814.0	1538
ЕБИТДА	512.8	464.0	398.5

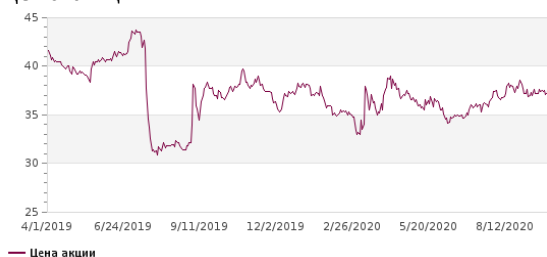


видим временную раскорреляцию, которой надо пользоваться. Чтобы посчитать образовавшийся дисконт, нам надо рассчитать чистую прибыль и дивиденды за 2020 год.

Чистая прибыль	875.2	106.1	382.7
EPS	24.50	2.40	8.37
Оценка			
P/S	0.62	0.20	0.25
EV/EBITDA	0.21	5.63	7.18
P/E	1.13	5.50	4.58
DY	18%	4.0%	13.0%

Мы предположим, что к концу года средняя цена нефти будет 40 долларов при курсе доллара в 70, т.е. равна 2800 рублей. Объем добычи нефти Сургутом в последние годы не менялся, поэтому возьмем примерные данные по операционной прибыли прошлых лет, соответствующие ценам 2800 руб/бар. Получаем 240 млрд. руб.

Цена акции

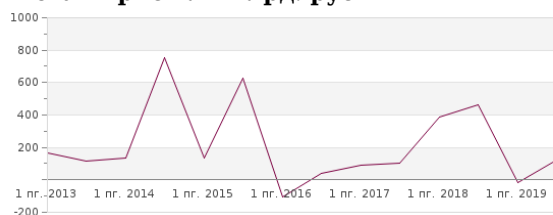


Доход от курсовых разниц при курсе доллара на конец 2020 года в 70 рублей составит 380 млрд. руб. Проценты от размещения депозита с учетом снизившихся валютных ставок, по нашим расчетам, составят 45 млрд. руб. Добавив доход от участия в других организациях в 0,8 млрд. руб. получаем прибыль до налогообложения в 666 млрд. руб. и чистую прибыль равную 559,8 млрд. руб.

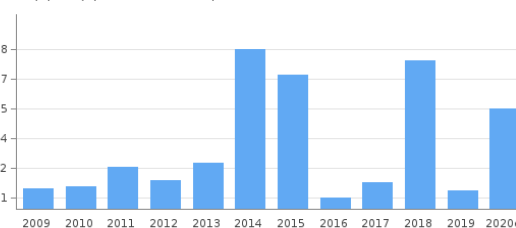
Получается, при курсе доллара в 70 рублей на конец 2020 года и средней цене нефти в 2800 рублей/бар. дивиденды на «префы» будут равны 5,16р., что по текущим котировкам равно 14% дивидендной доходности. Дисконт очевиден.

Исходя из истории, «префы» Сургута начинают выравниваться к соответствующему дивиденду во второй половине года. Поэтому ещё не поздно приобрести «долларовый депозит» со скидкой. Риск здесь может быть лишь в той ситуации, когда в течение всего 2020 года будут крайне низкие цены на нефть, а в конце года курс рубля придет к значениям начала года в 62 рубля. Однако мы рассматриваем этот сценарий как маловероятный.

Чистая прибыль млрд. руб



Дивиденды на акцию





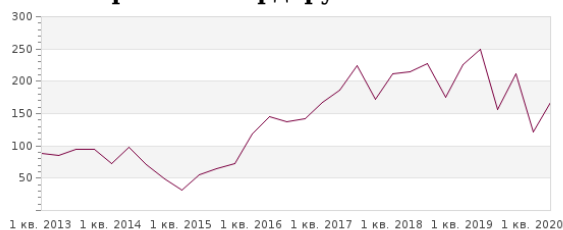
Сбербанк

На конференс-звонке по итогам II квартала финансовый директор банка сообщила, что Сбербанк намерен выплатить дивиденды за 2019 в размере 50% от чистой прибыли, чуть позже Герман Греф подтвердил это решение. Так почему же Сбербанк должен заплатить?

1. Хорошая динамика основного бизнеса. Чистые процентные доходы установили новый рекорд (+13% г/г) благодаря росту кредитного портфеля, снижению ключевой ставки, которая влияет в первую очередь на стоимость фондирования, вызывая рост процентной маржи.
2. Высокий уровень достаточности капитала. По стандартам Базель 3.5 норматив достаточности общего капитала составил 15,23%. После выплаты дивидендов он снизится до 13-13,5%, что даже для ключевого банка РФ считается высоким уровнем.
3. Снижение расходов по созданию резервов по кредитным убыткам. Но тем не менее, пока их уровень высокий.
4. Восстановление потребительских расходов на докризисный уровень (лишь в последнюю неделю июля удалось достичь), и восстановление промышленного производства.

Банк также представил прогноз по уровню рентабельности капитала на уровне 11-13%, что по нашим расчетам говорит об ожидании чистой прибыли на уровне 500-600 млрд. рублей по итогам 2020 года. Поэтому ориентир по дивидендам мы ставим на уровне 11-14 рублей, хотя дивиденды за 2021 год мы ожидаем больше, чем 20 рублей. В наших прошлых обзорах мы призывали покупать «префы» Сбербанка ниже 200 рублей, однако если ваши инвестиционные горизонты свыше 3 лет, то можно смело докупать и по текущим ценам.

Чистая прибыль млрд. руб.



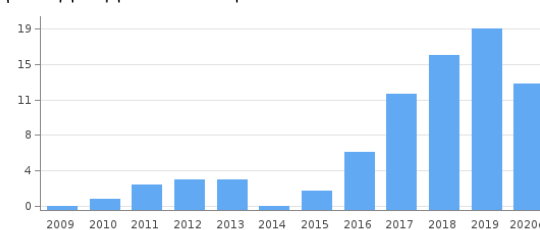
Акции

Код Блумберг	SBERP RX		
Рекомендация	Покупать		
Последняя цена	203		
Целевая цена	230		
Потенциал	13%		
Free float	100%		
Финансы (млрд. руб)	2018	2019	2020e
Чистый проц. доход	1396	1415	1472
Чистый комис. доход	445	498	597
Чистая прибыль	831	845.0	700
EPS	38.5	39.1	31.00
Оценка			
ROE ttm %	21.6%	18.8%	15%
P/BV	1.20	1.2	1.1
P/E	5.5	6.3	6.4
DY	8.9%	9.2%	6.4%

Цена акции



Дивиденды на акцию





ВТБ

ВТБ отчитался о снижении чистой прибыли на 93%.

В принципе, ничего удивительного в этом нет. Менеджмент ещё в прошлом квартале сообщал, что планируется отражение убытка от валютной переоценки и обесценение ВТБ Арены. Также мы следили за ежемесячной динамикой показателей и уже предполагали провал в начале июня. Что же теперь ожидать от ВТБ? Но для начала разберем основные моменты отчета:

1. Рост чистых процентных доходов на 21% из-за роста процентной маржи. Это произошло в результате снижения ключевой ставки ЦБ РФ вкупе со снижением взносов в систему страхования вкладов.
2. Падение чистых комиссионных доходов из-за падения деловой активности в апреле с постепенным восстановлением к концу квартала.
3. Рост стоимости риска и резервов по ожидаемым кредитным убыткам. Основное создание резервов пришлось как раз на второй квартал. В следующие кварталы величина должна быть меньше.
4. Норматив достаточности капитала находится на уровне 11,8%, при минимальном уровне в 11,5%. Если бы ВТБ решил выплатить дивиденды не в 10%, а в 50% от чистой прибыли за 2019 год, то было бы нарушение норматива.

Пока ВТБ проходит кризис далеко не по самому оптимистичному сценарию. Банк не настолько эффективен как Сбербанк или тем более Тинькофф. И это его ахиллесова пята. Кризис показывает, «кто плавал голым». Однако, скорее всего, худшее уже позади, а восстановление впереди. На данный момент нет существенных драйверов роста в краткосрочной перспективе. Но потенциал восстановления среди банков самый высокий и именно на это мы делаем ставку. По сути, это спекулятивная идея с длинным сроком реализации.

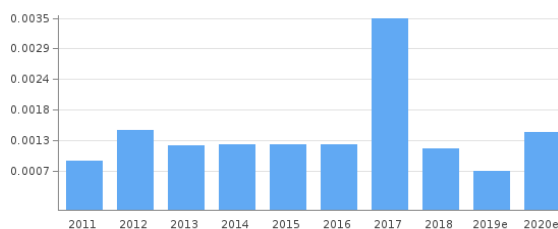
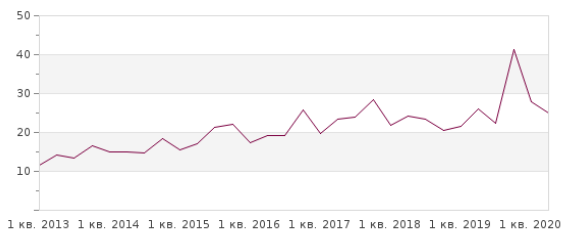
Чистый комиссионный доход млрд. руб.

Акции			
Код Блумберг	VTBR RX		
Рекомендация	Покупать		
Последняя цена	0.034		
Целевая цена	0.04		
Потенциал	18%		
Free float	28.1%		
Финансы (млрд. руб)			
	2018	2019	2020e
Чистый проц. доход	468.6	440.6	470
Чистый комис. доход	90.0	108.5	118.8
Чистая прибыль	178.8	201.2	81.0
EPS	0.014	0.016	0.01
Оценка			
ROE ttm %	11.7%	12.2%	5%
P/BV	0.31	0.37	0.4
P/E	2.6	3.0	2.9
DY	3.0%	11.5%	4.1%

Цена акции



Дивиденды на акцию



Газпром нефть

Газпром нефть является одной из наших инвестиционных идей. Это компания, которая вкладывается в разработку новых месторождений и увеличивает добычу, а также с прошлого года распределяет 50% чистой прибыли на дивиденды. Однако, как и у любой сырьевой компании, большую роль в доходах играют цены на продукцию. 2 квартал был одним из худших кварталов для рынка нефти в этом тысячелетии. Сейчас основной драйвер для роста – это восстановление цен на нефть. Поэтому при покупке нужно выбирать компанию с наибольшим потенциалом восстановления. И на наш взгляд, Газпром нефть как раз такой компанией и является.

Добыча углеводородов упала всего на 1,7% из-за соглашения ОПЕК+. Это результат гораздо лучше остальных нефтяных компаний РФ.

При восстановлении цен на нефть в район \$60 за баррель компания сможет выплачивать 40-45 рублей на дивиденды, в таком случае мы должны увидеть обновление исторических максимумов, т.е. потенциал 50-100%.

Промежуточные дивиденды менеджмент решил отложить и рассмотреть их по итогам 9 месяцев, чтобы не выплачивать символическую сумму. По итогам года мы ожидаем порядка 15 рублей на акцию, что соответствует 4,7% дивидендной доходности.

По мультипликаторам оценка средняя. EV/EBITDA 3,7. P/E 8. Относительно других нефтяных компаний Газпром нефть выглядит дешевле, и имеет более перспективный бизнес.

Мы считаем, что в расчете на восстановление цен на нефть лучше всего брать несколько нефтяных компаний, и Газпром нефть будет в этом списке точно.

Акции

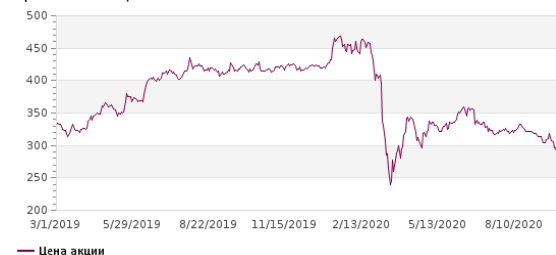
Код Блумберг	SIBN RX
Рекомендация	Покупать
Последняя цена	293
Целевая цена	400
Потенциал	37%
Free float	4.0%

Финансы (млрд. руб)	2018	2019	2020e
Выручка	2489.3	2485.0	2520
EBITDA adj.	799.0	795.0	802.0
Чистая прибыль	376.0	402.0	410.0
EPS	79.40	84.40	86.50

Оценка

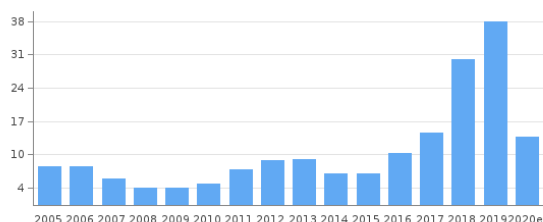
P/S	0.66	0.8	0.79
EV/EBITDA	3.68	4.19	4.21
P/E	4.34	4.95	5.13
DY	8.8%	13.0%	5.1%

Цена акции





Дивиденды «Газпром нефти»



Цена нефти Brent



Юнипро

Идею по Юнипро мы выпустили ещё в начале года. Её суть заключалась в вводе энергоблока БГРЭС в 2020 году (уже несколько раз переносили), повышении дивидендных выплат и выравнивание доходности к 8% вследствие переоценки акций. Но в очередной раз этот момент затягивается. Как поработала компания и что ожидать от неё дальше?

1. Выручка снизилась на 14% г/г. Всё дело в том, что в этом году повышенная водность рек. Системный оператор переводит мощности именно на ГЭС с тепловых станций (как у Юнипро). Также из-за пандемии и снижения деловой активности снизился спрос на электричество. В результате снизилась выработка и цены, а за ней и выручка. По сути, фактор разовый.
2. EBITDA упала на 27% из-за падения выручки и создания резервов по сомнительным долгам контрагентов. Эта давняя болезнь российской электроэнергетики.
3. Ввод в эксплуатацию 3-его энергоблока перенесен на I кв. 2021 года из-за задержки ремонта на фоне пандемии. Осталось проинвестировать ещё 6 млрд. рублей и капитальные затраты снизятся, а свободный денежный поток увеличится.
4. Все блоки, работающие по ДПМ, не считая БГРЭС, в следующем году переходят на стандартную программу КОМ. Поэтому ожидается выбытие повышенных платежей. Но ввод 3-его энергоблока Березовской ГРЭС должен поддержать показатели.
5. Менеджмент нацелен на продление дивидендной политики до 2024 года. Речь идет о выплатах в размере 0,317 рублей на акцию за год. По текущим котировкам доходность 11,4%.
6. Компания не будет участвовать в этом году в конкурсе по отбору блоков на ДПМ-2, но в следующих годах рассчитывает получить квоты, поэтому Юнипро сохраняет перспективы и

Акции

Код Блумберг	UPRO RX		
Рекомендация	Покупать		
Последняя цена	2.75		
Целевая цена	3.5		
Потенциал	27%		
Free float	16.3%		
Финансы (млрд. руб)	2018	2019	2020e*
Выручка	77.8	80.2	94
EBITDA	27.2	29.6	39.2
Чистая прибыль	17.6	19.6	26.1
EPS	0.28	0.31	0.41
Оценка			
P/S	2.1	2.1	1.83
EV/EBITDA	6.11	5.7	4.22
P/E	10	8.60	6.70
DY	8%	8%	11.53%



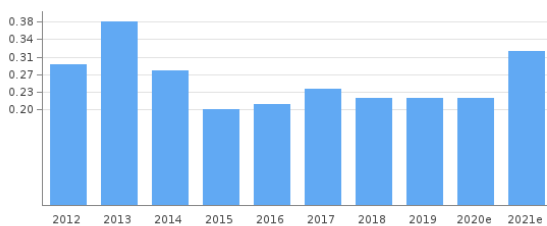
дальше.

Ничего страшного с Юнипро не произошло, хотя нам не очень нравится очередной перенос ввода энергоблока. Менеджмент дает сигнал инвесторам, что удержание Юнипро на долгосрок выгодно. Мы в этом солидарны. Но стоит покупать акции сейчас? В моменте дисконта нет, как и нет краткосрочных драйверов роста. Но на перспективу Юнипро – прекрасная компания для удержания в дивидендном портфеле.

Цена акции



Дивиденды «Юнипро»





По любым вопросам касательно данного обзора, пожалуйста,
обращайтесь к аналитику Донецкому Дмитрию

Донецкий Дмитрий
Аналитик АО ИФК «Солид»
+7 (495) 228-70-10
d.donetskiy@solidbroker.ru

АО ИФК «Солид»

Телефон: +7 (495) 228-70-10
E-mail: solid@solidbroker.ru

Хорошевское шоссе, д. 32А
Москва, 125284, Россия

Лицензии на осуществление:

- брокерской деятельности - № 045-06790-100000, выдана ФКЦБ России 24 июня 2003 г. без ограничения срока действия;
- дилерской деятельности - № 045-06793-010000, выдана ФКЦБ России 24 июня 2003 г. без ограничения срока действия;
- деятельности по управлению ценными бумагами - № 045-06795-001000, выдана ФКЦБ России 24 июня 2003 г. без ограничения срока действия;
- депозитарной деятельности - деятельности - № 045-06807-000100, выдана ФКЦБ России 27 июня 2003 г. без ограничения срока действия.

При подготовке данного обзора использована информация из следующих источников: Bloomberg, Cbonds, Financial Times, Reuters, Wall Street Journal, Ведомости, РИА Новости, Интерфакс, Коммерсант, РБК, Росстат, Прайм-Тасс и других.

Настоящий документ не может рассматриваться в качестве публичной оферты. Информация и мнения, представленные в данном отчете, подготовлены компанией АО ИФК «Солид». АО ИФК «Солид», ее руководство и сотрудники не могут гарантировать абсолютную точность, полноту и достоверность представленной в настоящем документе информации и не несут ответственности за возможные потери клиента в связи с ее использованием. АО ИФК «Солид», ее руководство и сотрудники не несут ответственность за инвестиционное решение клиента, основанные на информации, содержащейся в настоящем документе. АО ИФК «Солид», ее руководство и сотрудники, также не несут ответственность за прямые или косвенные потери или ущерб, возникший в результате использования клиентом информации или какойлибо ее части при совершении операций с ценными бумагами. Рекомендации и мнения, высказанные в данном отчете, являются исключительно мнением АО ИФК «Солид», и не являются предложением о покупке или продаже ценных бумаг, а также не являются индивидуальной инвестиционной рекомендацией. Без разрешения АО ИФК «Солид» данный отчет запрещается воспроизводить, адаптировать, передавать по различным каналам, транслировать в эфир, доводить до общего сведения, публично показывать, преобразовывать в электронную форму, переводить на другие языки, рекламировать, включать в базы данных.

© 2020 АО ИФК «Солид». Все права защищены.
Телефон: +7 (495) 228-70-10 Сайт: www.solidbroker.ru
Хорошевское шоссе, д. 32А, Россия, Москва, 125284