



**СОЛИД**  
ИНВЕСТИЦИОННО-ФИНАНСОВАЯ  
КОМПАНИЯ

# Монитор рынка облигаций 8 октября 2020 г.

08  
ОКТ  
Четверг

Автор  
Клюева Татьяна



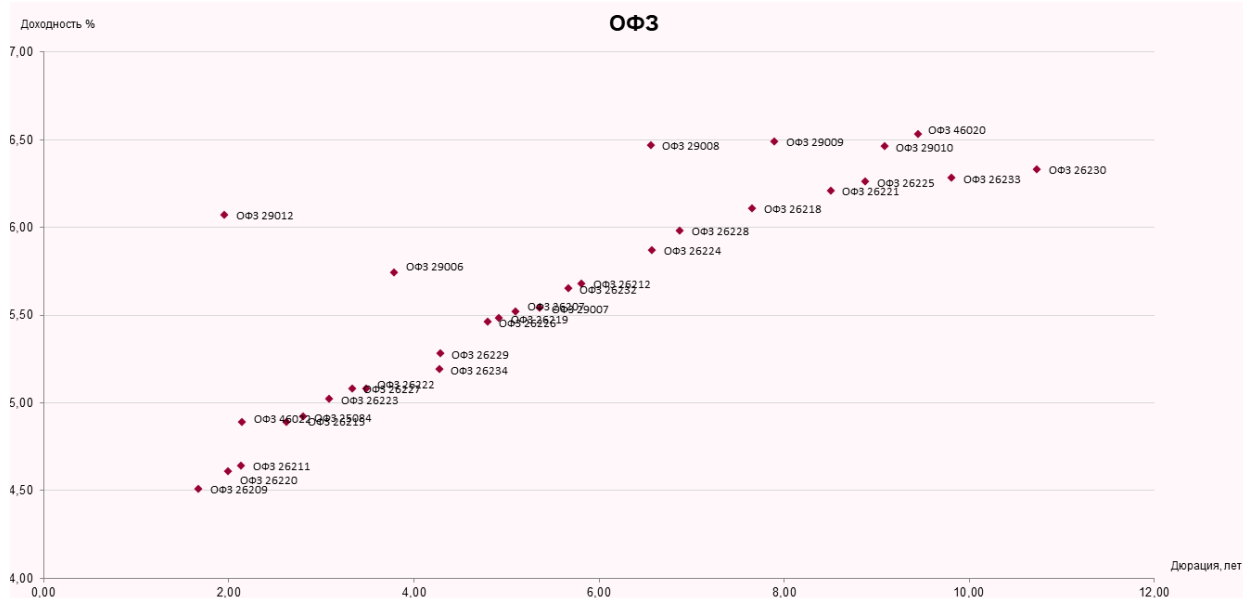
## Новости и события

- В минувшую среду Минфин РФ разместил облигации федерального займа на 345,7 млрд руб.
- На первом аукционе Минфин РФ разместил ОФЗ выпуска 29013 на 315,7 млрд рублей при спросе в 316,3 млрд рублей. Размещенный объем выпуска составил 315,730 млрд. рублей, выручка от размещения - 301,501 млрд. рублей. Дата погашения ОФЗ выпуска 29013 - 18 сентября 2030 года. Купонный доход рассчитывается исходя из среднего значения ставок RUONIA за текущий купонный период с временным лагом в семь календарных дней.
- На втором аукционе Минфин РФ разместил ОФЗ выпуска 26234 на 30 млрд рублей при спросе в 51,7 млрд рублей. Цена отсечения облигаций была установлена на уровне 96,9810% от номинала, средневзвешенная цена - 97,0123% от номинала. Доходность по цене отсечения составила 5,29% годовых, по средневзвешенной цене - 5,28% годовых. Дата погашения ОФЗ выпуска 26234 - 16 июля 2025 года. Ставка купона на весь срок обращения бумаг установлена в размере 4,50% годовых.

Индикаторы	Гособлигации		Валюты		Металлы / Сырье	
Ruonia	4.2	5.00% RUS 10Y	2.35	-1.92% USD/RUB	77.559	-0.60% Нефть Brent
MosPRIME 3м	4.6	0.00% US 10Y	0.77	-2.11% EUR/RUB	91.025	-0.81% Нефть WTI
ОФЗ 1Y	4.3	0.74% GE 10Y	-0.52	ЦБ: «корзина»	83.619	-0.70% Золото
ОФЗ 3Y	4.9	-0.83% UK 10Y	0.29	-4.62% EUR/USD	1.174	-0.21% Никель
ОФЗ 10Y	6.2	-1.45% CN 10Y	3.15	0.35% USD/JPY	105.990	0.01% Медь
						1896.8 0.50%
						14570.0 -0.50%
						6525.0 0.25%

- ЯТЭК планирует предложить в первой декаде октября облигации на 3 млрд руб.
  - Новосибирская область предложит 13 октября бонды на 5 млрд руб.
  - Группа ВИС планирует предложить 15 октября облигации на сумму до 2,5 млрд руб.
  - Красноярск предложит облигации на 3 млрд руб.
  - Росморпорт предложит бонды на 4 млрд руб.
  - ЭР-Телеком планирует в третьей декаде октября предложить облигации объемом от 3 млрд руб.
  - Русская
- Аквакультура планирует в конце октября предложить бонды на сумму до 3 млрд руб.
  - Софтлайн Тренд планирует во 2-ой половине октября провести сбор заявок на покупку бондов объемом от 3 млрд руб.
  - МСП Банк в октябре предложит суборды на сумму до 5 млрд руб.
  - Газпром капитал утвердил программу бессрочных бондов объемом до 150 млрд руб.
  - Совкомбанк может предложить евробонды от \$300 млн
  - Минфин РФ изучает возможность продажи бондов в евро в 2020 г.

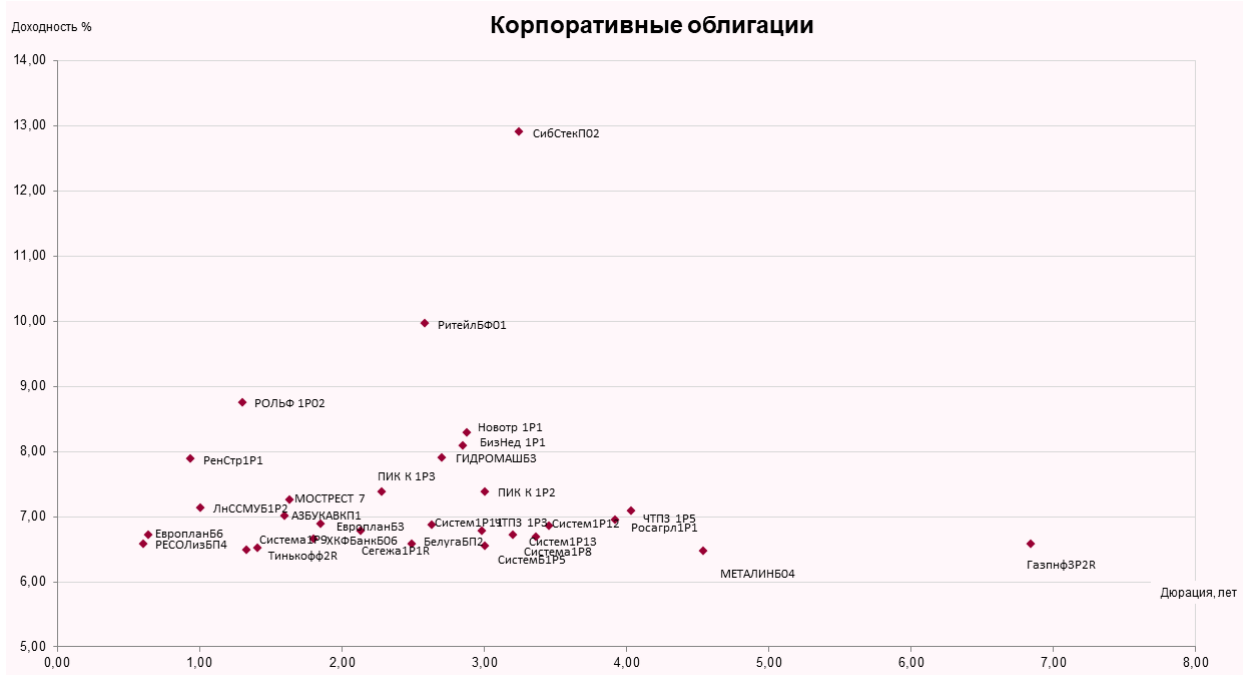
## Карта рынка ОФЗ, корпоративных облигаций и ВДО



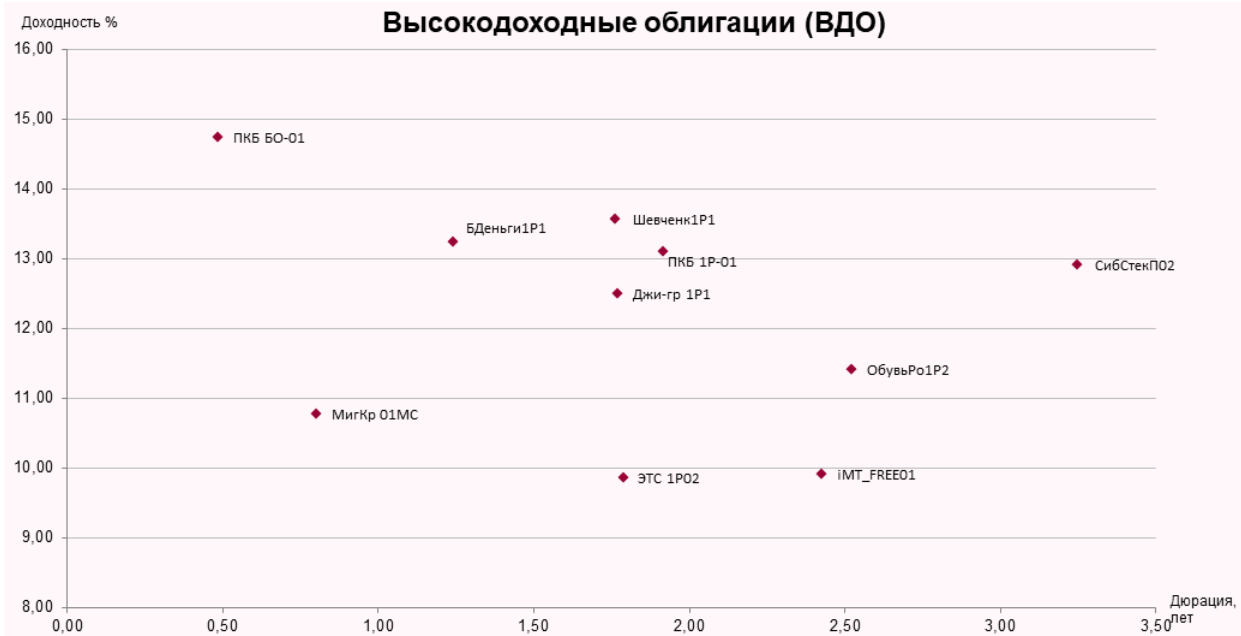
Инструмент сокр.	ISIN	Доходность	Цена послед.	Номинал	Погашение	Дюрация, лет	Размер купона	Длит.куп., дней
ОФЗ 46020	RU000A0GN9A7	6.53	104.435	1000	2/6/2036	9.45	34.41	182
ОФЗ 29009	RU000A0JV4N8	6.49	108.849	1000	5/5/2032	7.9	37.3	182
ОФЗ 29008	RU000A0JV4P3	6.47	107.999	1000	10/3/2029	6.56	37.65	182
ОФЗ 29010	RU000A0JV4Q1	6.46	109.46	1000	12/6/2034	9.09	36.8	182
ОФЗ 26230	RU000A100EF5	6.33	115.9	1000	3/16/2039	10.73	38.39	182
ОФЗ 26233	RU000A101F94	6.28	99.2	1000	7/18/2035	9.81	30.42	182
ОФЗ 26225	RU000A0ZYUB7	6.26	109.879	1000	5/10/2034	8.89	36.15	182
ОФЗ 26221	RU000A0JXFM1	6.21	113.648	1000	3/23/2033	8.5	38.39	182
ОФЗ 26218	RU000A0JVW48	6.11	119.632	1000	9/17/2031	7.66	42.38	182
ОФЗ 29012	RU000A0JX0H6	6.07	100.779	1000	11/16/2022	1.95	31.81	182
ОФЗ 26228	RU000A100A82	5.98	112.661	1000	4/10/2030	6.87	38.15	182
ОФЗ 26224	RU000A0ZYUA9	5.87	107.503	1000	5/23/2029	6.57	34.41	182
ОФЗ 29006	RU000A0JV4L2	5.74	103.37	1000	1/29/2025	3.79	32.66	182
ОФЗ 26212	RU000A0JTK38	5.68	108.579	1000	1/19/2028	5.82	35.15	182
ОФЗ 26232	RU000A1014N4	5.65	102.461	1000	10/6/2027	5.671	29.92	182
ОФЗ 29007	RU000A0JV4M0	5.54	104.5	1000	3/3/2027	5.37	31.46	182
ОФЗ 26207	RU000A0JS3W6	5.52	114.278	1000	2/3/2027	5.1	40.64	182
ОФЗ 26219	RU000A0JWM07	5.48	111.753	1000	9/16/2026	4.92	38.64	182



ОФЗ 26226	RU000A0ZZYW2	5.46	112.98	1000	10/7/2026	4.8	39.64	182
ОФЗ 26229	RU000A100EG3	5.28	108.549	1000	11/12/2025	4.28	35.65	182
ОФЗ 26234	RU000A101QE0	5.19	97.394	1000	7/16/2025	4.27	28.48	231
ОФЗ 26222	RU000A0JXQF2	5.08	107.512	1000	10/16/2024	3.48	35.4	182
ОФЗ 26227	RU000A1007F4	5.08	108.099	1000	7/17/2024	3.33	36.9	182
ОФЗ 26223	RU000A0ZYU88	5.02	104.746	1000	2/28/2024	3.08	32.41	182
ОФЗ 25084	RU000A101FA1	4.92	101.2	1000	10/4/2023	2.8	26.43	182
ОФЗ 46022	RU000A0JPLH5	4.89	101.411	1000	7/19/2023	2.15	27.42	182
ОФЗ 26215	RU000A0JU4L3	4.89	105.7	1000	8/16/2023	2.62	34.9	182
ОФЗ 26211	RU000A0JTJL3	4.64	105.187	1000	1/25/2023	2.14	34.9	182
ОФЗ 26220	RU000A0JXB41	4.61	105.77	1000	12/7/2022	2	36.9	182
ОФЗ 26209	RU000A0JSM2	4.51	105.299	1000	7/20/2022	1.68	37.9	182



Инструмент сокр.	ISIN	Доходность	Цена послед.	Номинал	Погашение	Дата оферты	Дюрация, лет	Размер купона	Длит.куп., дней
СибСтекПО2	RU000A1026R9	12.9	101	10000	9/9/2025		3.25	102.74	30
РитейлБФ01	RU000A100JH0	9.96	103.42	1000	7/2/2024		2.58	27.3	91
РОЛЬФ 1Р02	RU000A101GB7	8.75	100.67	1000	2/24/2022		1.30	22.44	91
БизНед 1Р1	RU000A1022G1	8.29	99.6	1000	8/23/2024		2.88	19.7	91
Новотр 1Р1	RU000A1014S3	8.08	102.56	1000	11/27/2024		2.85	21.82	91
ГИДРОМАШБЗ	RU000A1026H0	7.9	100.51	1000	9/20/2030	9/29/2023	2.70	39.64	182
РенСтр1Р1	RU000A100X69	7.88	101.2	1000	10/7/2022	10/8/2021	0.94	44.88	182
ПИК К 1Р2	RU000A1016Z3	7.38	103.21	1000	12/11/2024		3.01	20.57	91
ПИК К 1Р3	RU000A1026C1	7.37	100.5	1000	3/29/2023		2.28	18.45	91
МОСТРЕСТ 7	RU000A0JWN63	7.25	103.44	1000	7/7/2026	7/12/2022	1.63	46.12	182
ЛнССМУБ1Р2	RU000A0ZYA66	7.13	102	890	9/9/2022		1.01	19.86	91
ЧТПЗ 1Р5	RU000A101WB4	7.09	98.75	1000	7/4/2025		4.04	16.45	91
АЗБУКАВКП1	RU000A100HE1	7.01	104.25	1000	6/15/2029	6/24/2022	1.60	23.68	91
Росагрл1Р1	RU000A101R09	6.95	102	1000	5/28/2025		3.92	36.65	182
ЕвропланБ3	RU000A100W60	6.88	103.7	1000	9/20/2029	9/29/2022	1.85	43.88	182
БелугаБП2	RU000A100L63	6.87	107.28	1000	7/10/2024		2.64	47.37	182
Систем1Р12	RU000A101012	6.86	103.86	1000	10/23/2029	10/29/2024	3.45	39.14	182
ЧТПЗ 1Р3	RU000A0JXME4	6.78	109.45	1000	3/21/2024		2.99	24.18	91
Сегежа1Р1R	RU000A101D13	6.77	100.92	1000	1/26/2023		2.14	35.4	182
Систем1Р13	RU000A101Q26	6.72	99.95	1000	5/15/2030	5/22/2024	3.21	32.91	182
РЕСОЛизБП4	RU000A100F95	6.72	101.7	1000	6/8/2021		0.64	46.37	182
Система1Р8	RU000A0ZYWU3	6.68	108.21	1000	2/23/2028	8/28/2024	3.36	44.88	182
ХКФБанкБ06	RU000A100UG9	6.65	103.9	1000	9/13/2024	9/16/2022	1.80	21.57	91
ЕвропланБ6	RU000A100DG5	6.58	101.75	1000	5/15/2029	5/25/2021	0.61	46.87	182
Систем1Р11	RU000A100N12	6.58	107.35	1000	7/16/2029	7/24/2023	2.49	46.87	182
ГазпнфЗР2R	RU000A1017J5	6.57	105.07	1000	12/7/2029		6.84	17.83	91
СистемБ1Р5	RU000A0JWZY6	6.54	101.4	1000	11/13/2026	2/16/2024	3.01	17.08	91
Тинькофф2R	RU000A1008B1	6.51	103.93	1000	3/21/2029	3/30/2022	1.41	46.12	182
Система1Р9	RU000A1005L6	6.48	104.61	1000	2/21/2029	3/2/2022	1.33	49.36	182
МЕТАЛИНБ04	RU000A101EF3	6.47	100.82	1000	1/30/2030	2/4/2026	4.54	32.66	182



Инструмент сокр.	ISIN	Доходность, %	Цена послед.	Номинал	Погашение	Дата oferty	Дюрация, лет	Размер купона	Длит.куп., дней
ПКБ БО-01	RU000A0JWWG0	14.73	100.49	500	10/15/2021		0.48	18.7	91
Шевченк1P1	RU000A100YP2	13.56	101.02	1000	10/20/2022		1.76	33.66	91
БДеньги1P1	RU000A101483	13.23	104.38	950	11/17/2022		1.24	12.49	30
ПКБ 1P-01	RU000A1020S0	13.09	100.95	1000	8/10/2023		1.92	32.41	91
СибСтекП02	RU000A1026R9	12.9	101	10000	9/9/2025		3.25	102.74	30
Джи-гр 1P1	RU000A101TS4	12.49	100.95	1000	6/19/2023		1.77	31.16	91
ОбувьРо1P2	RU000A1015P6	11.41	102.9	1000	11/14/2024		2.52	9.86	30
МигКр 01MC	RU000A100GK0	10.76	104.64	700.3	6/19/2022		0.80	9.21	30
iMT_FREE01	RU000A101XD8	9.9	102.55	1000	7/14/2026	7/18/2023	2.42	53.6	182
ЭТС 1P02	RU000A101TR6	9.86	104.43	1000	6/19/2023		1.79	29.92	91
Самолет1P7	RU000A100YG1	9	106.05	1000	10/19/2022		1.79	29.92	91

## Корпоративные еврооблигации (USD)

Эмитент	Код бумаги	ISIN	Дата погаш.	Дюрация (лет)	Купон (%)	Изм. дох-сти			Сред. цена (в % от ном)	Изменение сред. цены за неделю	Рейтинг S&P	Рейтинг Fitch	Рейтинг Moody's
						по спросу (%)	по спросу за неделю	по предлож. (%)					
АЛРОСА	XS0555493203	03.11.2020	0.1	7.750	0.59	-1.57	-2.04	-1.42	100.5	-0.01	BBB-	BBB-	Baa2
АЛРОСА	XS1843441731	09.04.2024	3.0	4.650	2.55	0.03	2.39	-0.07	106.7	-0.01	BBB-	BBB-	
Борец	XS1596115409	07.04.2022	1.4	6.500	5.24	0.12	4.39	-0.06	102.4	-0.07	BB-	BB-	Ba3
Вымпелком	XS0587031096	02.02.2021	0.3	7.748	1.81	0.05	0.49	-0.05	102.0	-0.12	BB+	BBB-	Ba2u
ЕвроХим	XS1632225154	05.07.2021	0.7	3.950	1.91	-0.29	1.40	0.08	101.6	0.01	BB-	BB	
Evgaz Group	XS1319822752	28.01.2021	0.3	8.250	1.12	-0.31	0.48	-0.11	102.2	-0.06	BB+	BB+	
Evgaz Group	XS1405775377	31.01.2022	1.3	6.750	2.16	-0.13	1.94	0.04	106.0	-0.05	BB+	BB+	
Evgaz Group	XS1533915721	20.03.2023	2.3	5.375	2.47	-0.02	2.31	0.01	107.1	0.02	BB+	BB+	Ba2
Evgaz Group	XS1843443273	02.04.2024	3.2	5.250	2.54	-0.00	2.43	0.03	109.2	-0.07	BB+	BB+	Ba2
Газпром нефть	XS0830192711	19.09.2022	1.9	4.375	1.97	-0.02	1.79	-0.03	104.6	-0.07	BBB-	BBB	Baa2
Газпром нефть	XS0997544860	27.11.2023	2.9	6.000	2.24	-0.01	2.12	-0.01	111.5	0.01	BBB-	BBB	Baa2
Газпром	XS0708813810	23.01.2021	0.3	5.999	1.02	-0.12	0.17	0.12	101.5	-0.12	BBB-	BBB	Baa2
Газпром	XS0290580595	07.03.2022	1.4	6.510	1.79	-0.16	1.63	-0.08	106.6	0.08	BBB-	BBB	Baa2
Газпром	XS0805570354	19.07.2022	1.7	4.950	1.98	-0.02	1.74	-0.10	105.3	0.02	BBB-	BBB	Baa2
Газпром	XS1585190389	23.03.2027	5.6	4.950	2.99	0.02	2.90	0.01	111.7	-0.08	BBB-	BBB	Baa2
Газпром	XS0885736925	06.02.2028	6.2	4.950	3.12	-0.01	3.04	-0.05	112.1	0.22	BBB-	BBB	Baa2
Газпром	XS0191754729	28.04.2034	9.0	8.625	3.81	0.00	3.74	-0.01	151.1	-0.06	BBB-	BBB	Baa2
Газпром	XS0316524130	16.08.2037	11.0	7.288	3.88	-0.01	3.86	0.01	142.1	-0.23	BBB-	BBB	Baa2
Газпром	XS0906949523	21.03.2025	4.1	4.364	1.69	-0.02	1.66	0.01	111.4	-0.14	BBB-	BBB	Baa2
Газпром	XS1038646078	26.02.2021	0.4	3.600	0.55	-0.12	-0.07	-0.07	101.2	-0.05	BBB-	BBB	Baa2
Газпром	XS1521039054	17.11.2023	2.9	3.125	1.50	0.03	1.41	0.06	105.1	-0.15	BBB-	BBB	Baa2
Газпром	XS1721463500	22.11.2024	3.9	2.250	1.74	0.02	1.68	0.02	102.1	-0.05	BBB-	BBB	Baa2
Газпром	XS1795409082	21.03.2026	5.1	2.500	2.01	0.01	1.95	0.00	102.7	-0.07	BBB-	BBB	Baa2
Газпром	XS1911645049	24.01.2024	3.1	2.949	1.66	-0.04	1.59	-0.05	104.1	-0.00	BBB-	BBB	Baa2
Газпром	XS1951084471	11.02.2026	4.7	5.150	2.80	-0.00	2.72	0.00	111.8	-0.07	BBB-	BBB	Baa2





Газпром	XS2124187571	25.02.2030	8.1	3.250	3.24	0.02	3.17	-0.03	100.4	0.06	BBB-	BBB	Baa2
ГТЛК	XS1713473608	17.04.2025	3.9	5.950	4.24	0.01	4.04	-0.03	107.4	0.07		BB+	Ba2
ГТЛК	XS2010044381	18.02.2026	4.7	4.949	4.43	-0.05	4.31	-0.04	102.6	0.19		BB+	Ba2
ГТЛК	XS1449458915	19.07.2021	0.8	5.950	3.15	-0.15	2.91	-0.14	102.2	0.05		BB+	Ba2
ГТЛК	XS1577961516	31.05.2024	3.3	5.125	3.55	-0.18	3.46	-0.11	105.4	0.47		BB+	Ba2
DeloPorts	RU000A0ZZ2A5	01.04.2025	4.0	6.750	4.77	-0.04	4.53	-0.02	108.6	0.02			
Domodedovo	XS1772800204	15.02.2023	2.2	5.075	5.12	-0.06	4.68	-0.06	100.4	0.17		BB	Ba1
Global Ports	XS1319813769	25.01.2022	1.2	6.872	2.87	-0.02	2.39	-0.09	105.3	-0.03		BB+	Ba2
Global Ports	XS1405775450	22.09.2023	2.7	6.500	3.16	-0.15	2.94	-0.04	109.6	0.18		BB+	Ba2
КОКС	XS1600695974	04.05.2022	1.5	7.500	5.11	-0.04	4.53	-0.01	104.0	-0.00	NR	B	B2
ЛУКОЙЛ	XS0554659671	09.11.2020	0.1	6.125	1.00	-0.61	-2.13	-1.95	100.5	-0.02	BBB	BBB+	Baa2
ЛУКОЙЛ	XS0919504562	24.04.2023	2.4	4.563	1.92	-0.09	1.84	0.01	106.6	0.00	BBB	BBB+	Baa2
ЛУКОЙЛ	XS1514045886	02.11.2026	5.3	4.750	2.66	-0.02	2.62	-0.02	111.7	0.11	BBB	BBB+	
ЛУКОЙЛ	XS0304274599	07.06.2022	1.6	6.656	1.61	-0.15	1.42	-0.07	108.3	0.02	BBB	BBB+	Baa2
Металлоинвест	XS1603335610	02.05.2024	3.3	4.850	2.32	-0.04	2.23	0.01	108.6	-0.00	BB+	BB+	Ba1
МТС	XS0921331509	30.05.2023	2.5	5.000	2.42	0.02	2.25	-0.01	106.8	-0.02	BBB-	BB+	Baa3u
НОВАТЭК	XS0588433267	03.02.2021	0.3	6.604	1.53	0.54	0.47	0.39	101.7	-0.24	BBB	BBB	Baa2
НОВАТЭК	XS0864383723	13.12.2022	2.1	4.422	1.94	-0.12	1.76	-0.08	105.4	0.16	BBB	BBB	Baa2
НЛМК	XS1405775617	15.06.2023	2.5	4.500	2.08	-0.03	1.97	-0.01	106.5	0.03	BBB-	BBB	Baa2
НЛМК	XS1577953174	21.09.2024	3.7	4.000	2.31	-0.01	2.19	-0.02	106.5	0.06	BBB-	BBB	
Норникель	XS0982861287	28.10.2020	0.0	5.550	2.43	0.41	-1.30	-2.02	100.2	-0.09	BBB-	BBB-	Baa2
Норникель	XS1298447019	14.10.2022	1.9	6.625	2.25	-0.06	2.14	0.02	108.7	-0.05	BBB-	BBB-	Baa2
Норникель	XS1589324075	11.04.2023	2.4	4.100	2.36	0.02	2.18	0.02	104.4	-0.05	BBB-	BBB-	
Норникель	XS1622146758	08.04.2022	1.5	3.849	2.04	-0.07	1.84	-0.00	102.8	0.08	BBB-	BBB-	
Норникель	XS2069992258	28.10.2024	3.5	3.375	2.55	-0.04	2.47	-0.05	103.2	0.14	BBB-	BBB-	Baa2
Petropavlovsk	XS1711554102	14.11.2022	1.7	8.125	5.99	0.15	5.52	-0.08	104.1	-0.12	B	B	
Полюс	XS1533922933	07.02.2023	2.2	5.250	2.16	-0.11	1.96	-0.03	107.1	0.04	BB	BB	Ba1
Полюс	XS1405766384	28.03.2022	1.4	4.699	2.29	-0.02	2.00	0.06	103.6	-0.12	BB	BB	Ba1
Полюс	XS1713474325	29.01.2024	3.1	4.700	2.54	-0.01	2.32	-0.04	107.2	0.08	BB	BB	Ba1
РЖД	XS0764220017	05.04.2022	1.4	5.700	1.58	0.06	1.24	-0.13	106.3	-0.10	BBB-	BBB	Baa2
РЖД	XS1574068844	01.03.2024	3.2	4.375	2.05	0.04	1.85	-0.05	107.9	0.01		BBB	Baa2
РЖД	XS0919581982	20.05.2021	0.6	3.374	0.46	-0.07	-0.28	-0.18	102.0	0.02	BBB-	BBB	Baa2
РЖД	XS1041815116	06.03.2023	2.3	4.600	0.77	-0.01	0.66	-0.00	109.2	-0.01	BBB-	BBB	Baa2
РЖД	XS1843437036	23.05.2027	6.0	2.200	1.72	-0.01	1.65	0.04	103.3	0.05		BBB	Baa2
Роснефть	XS0861981180	06.03.2022	1.4	4.199	2.15	-0.06	1.91	0.03	103.0	0.01	BBB-		Baa3
Русал	XS1533921299	02.02.2022	1.3	5.125	4.18	0.14	3.65	0.15	101.5	-0.19		B+	B1
Русал	XS1577964965	03.05.2023	2.4	5.300	4.27	0.05	4.00	-0.00	102.8	-0.08		B+	B1
Русал	XS1759468967	01.02.2023	2.2	4.850	4.30	0.13	3.95	0.05	101.6	-0.10		B+	B1
Северсталь	XS1567051443	27.08.2021	0.9	3.850	1.49	-0.13	1.21	-0.13	102.2	0.07	BBB-	BBB	
Северсталь	XS0841671000	17.10.2022	1.9	5.900	2.13	-0.04	1.96	-0.07	107.6	-0.04	BBB-	BBB	Baa2
Северсталь	XS2046736919	16.09.2024	3.7	3.150	2.40	0.06	2.29	0.01	103.0	-0.05		BBB	Baa2
Сибур	XS1693971043	05.10.2023	2.8	4.125	1.99	-0.05	1.87	-0.07	106.3	0.06		BBB-	Baa3
Сибур	XS2010044621	23.09.2024	3.7	3.450	2.43	0.03	2.27	-0.04	104.2	0.01		BBB-	Baa3
Совкомфлот	XS1433454243	16.06.2023	2.5	5.375	2.49	0.04	2.26	-0.03	107.7	0.05	BB+	BB+	Ba2
ФосАгро	XS1599428726	03.11.2021	1.0	3.950	1.70	0.06	1.39	-0.01	102.5	-0.05	BBB-	BBB-	Baa3
ФосАгро	XS1752568144	24.04.2023	2.4	3.949	2.34	0.04	2.22	-0.00	104.1	-0.04	BBB-	BBB-	Baa3
ФосАгро	XS2099039542	23.01.2025	3.8	3.050	2.43	-0.02	2.28	-0.09	102.7	0.15	BBB-	BBB-	Baa3
Уралкалий	XS2010040397	22.10.2024	3.7	4.000	3.07	0.03	2.92	0.01	103.8	-0.01		BB-	Ba2
ЧТПЗ	US16325LAA52	19.09.2024	3.4	4.500	3.64	0.02	3.50	-0.01	103.2	0.04		BB-	Ba3

Эмитент	Код бумаги ISIN	Дата погаш.	Дюрация (лет)	Купон (%)	Изм. Доход-сть			Изм. дох- сти по предлож. за неделю	Сред. цена (в % от ном)	Изменение сред. цены за неделю	Рейтинг S&P	Рейтинг Fitch	Рейтинг Moody's
					по спросу (%)	дох-сти по спросу за неделю	дох-сть по предлож. (%)						
Альфа-Банк	XS0620695204	28.04.2021	0.5	7.750	1.67	-0.09	1.17	-0.06	103.4	-0.1	BB+	BB+	Ba1
ВТБ	XS0548633659	13.10.2020	0.0	6.551	6.35	4.11	6.35	13.16	100.0	-0.2	BBB-		Baa3
ВТБ	XS0223715920	30.06.2035	9.8	6.250	5.58	-0.06	5.49	-0.09	107.0	0.7	BBB-		Baa3
ВЭБ	XS0559915961	22.11.2025	4.4	6.800	2.68	-0.01	2.64	-0.02	119.7	0.0	BBB-	BBB	
ВЭБ	XS0993162683	21.11.2023	2.8	5.942	2.36	0.03	2.29	-0.00	110.7	-0.1	BBB-	BBB	
ВЭБ	XS0893212398	21.02.2023	2.3	4.032	1.69	-0.06	1.45	0.01	105.6	0.0	BBB-	BBB	
ВЭБ	XS0800817073	05.07.2022	1.6	6.025	2.15	0.04	1.99	-0.00	106.7	-0.0	BBB-	BBB	
Моск.Кред.Банк	XS1510534677	07.11.2021	1.0	5.875	2.80	-0.01	2.27	0.06	103.5	-0.1	BB-	BB	
Моск.Кред.Банк	XS1759801720	14.02.2023	2.2	5.550	3.92	-0.04	3.65	-0.07	103.9	0.1	BB-	BB	Ba3
Сбербанк	XS0638572973	16.06.2021	0.7	5.717	1.25	-0.01	0.72	0.06	103.2	-0.1		BBB	Baa3
Сбербанк	XS0743596040	07.02.2022	1.3	6.125	1.89	-0.21	1.67	-0.19	105.6	0.2		BBB	Baa3

## Субординированные еврооблигации (USD)



Эмитент	Код бумаги ISIN	Дата погаш.	Дюрация (лет)	Купон (%)	Доход-сть по спросу (%)	Изм. доход-сти по спросу за неделю	Доход-сть по предлож. (%)	Изм. доход- сти по предлож. за неделю	Сред. цена (в % от ном)	Изменение сред. цены за неделю	Рейтинг S&P	Рейтинг Fitch	Рейтинг Moody's
Ак Барс Банк	XS0805131439	13.07.2022	1.6	8.000	5.43	-0.07	4.93	-0.08	104.6	0.1			
Альфа-Банк	XS1513741311	Perp	1.2	8.000	7.13	-0.43	6.56	-0.51	101.4	0.6			B B2u
ВТБ	XS0842078536	17.10.2022	1.9	6.950	3.69	-0.13	3.53	-0.10	106.4	0.2	B-		Ba2
ВТБ	XS0810596832	Perp	1.9	9.500	5.46	-0.17	5.21	-0.20	108.3	0.3			NR
Моск.Кред.Банк	XS1601094755	Perp	1.9	8.875	12.78	0.11	12.25	0.03	93.5	-0.0		B-	Caa2u
Моск.Кред.Банк	XS1589106910	05.10.2027	1.9	7.500	9.89	0.15	9.47	-0.08	96.2	-0.0		B+	
Россельхозбанк	XS0979891925	16.10.2023	2.6	8.500	4.06	-0.11	3.70	-0.31	112.9	0.4			NR
Сбербанк	XS0935311240	23.05.2023	2.4	5.250	2.77	-0.09	2.60	-0.08	106.5	0.2		BBB-	
Сбербанк	XS0848530977	29.10.2022	1.9	5.125	2.50	-0.17	2.29	-0.19	105.4	0.3		BBB-	Ba1
Тинькофф Банк	XS1631338495	Perp	1.8	9.250	5.99	-0.12	5.68	-0.02	106.2	0.1		B-	

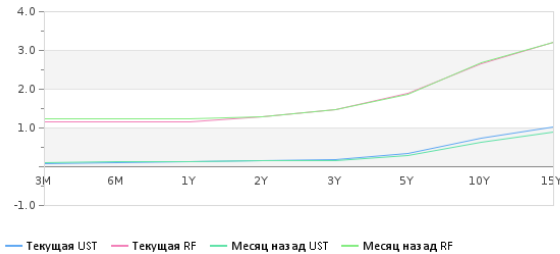


## Субординированные еврооблигации (USD)

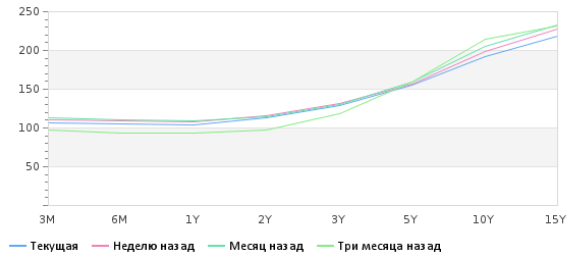
Эмитент	Код бумаги	ISIN	Дата погаш.	Дюрация (лет)	Купон (%)	Доход-сть по спросу (%)	Изм. дох-сти по спросу за неделю	Доход-сть по предлож. (%)	Изм. дох-сти по предлож. за неделю	Сред. цена (в % от ном)	Изменение сред. цены за неделю	Рейтинг S&P	Рейтинг Fitch	Рейтинг Moody's
Минфин РФ	XS0767472458	04.04.2022	1.4	4.500	1.15	-0.07	1.00	0.00	105.0	-0.1		BBB-	BBB	Baa3
Минфин РФ	XS0971721450	16.09.2023	2.8	4.875	1.47	0.03	1.40	0.03	109.9	-0.1		BBB-	BBB	Baa3
Минфин РФ	RU000A0JWHA4	27.05.2026	5.0	4.750	2.00	0.06	1.97	0.05	114.6	-0.4			BBB	
Минфин РФ	RU000A0JXTS9	23.06.2027	5.9	4.250	2.18	-0.01	2.16	0.04	112.9	-0.2			BBB	
Минфин РФ	XS0088543193	24.06.2028	5.6	12.750	2.43	0.00	2.42	0.02	172.1	-0.4		BBB-	BBB	Baa3
Минфин РФ	RU000A0ZYYN4	21.03.2029	7.2	4.375	2.37	0.02	2.33	-0.01	115.5	0.1			BBB	
Минфин РФ	RU000A1006S9	28.03.2035	10.8	5.100	3.09	0.02	3.06	-0.00	123.5	-0.2			BBB	
Минфин РФ	XS0767473852	04.04.2042	14.0	5.625	3.36	0.01	3.36	0.04	134.4	-0.5		BBB-	BBB	Baa3
Минфин РФ	XS0767473852	04.04.2042	14.0	5.625	3.38	0.05	3.36	0.04	134.4	-0.5		BBB-	BBB	Baa3
Минфин РФ	XS0971721963	16.09.2043	14.4	5.875	3.39	0.02	3.37	0.02	139.5	-0.4		BBB-	BBB	Baa3
Минфин РФ	RU000A0JXU14	23.06.2047	16.1	5.250	3.34	0.02	3.33	0.01	133.7	-0.4			BBB	

## Кривые доходностей (USD)

Текущие кривые доходности RF и UST (USD, % годовых)



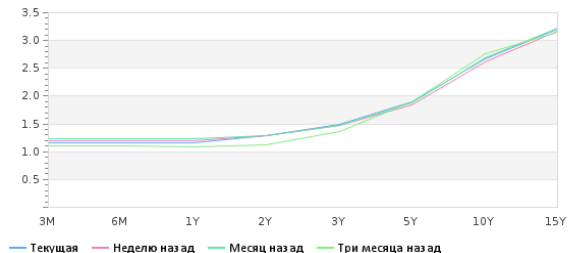
Спред доходности RF к UST (б.п.)



Кривая доходности UST (% годовых)



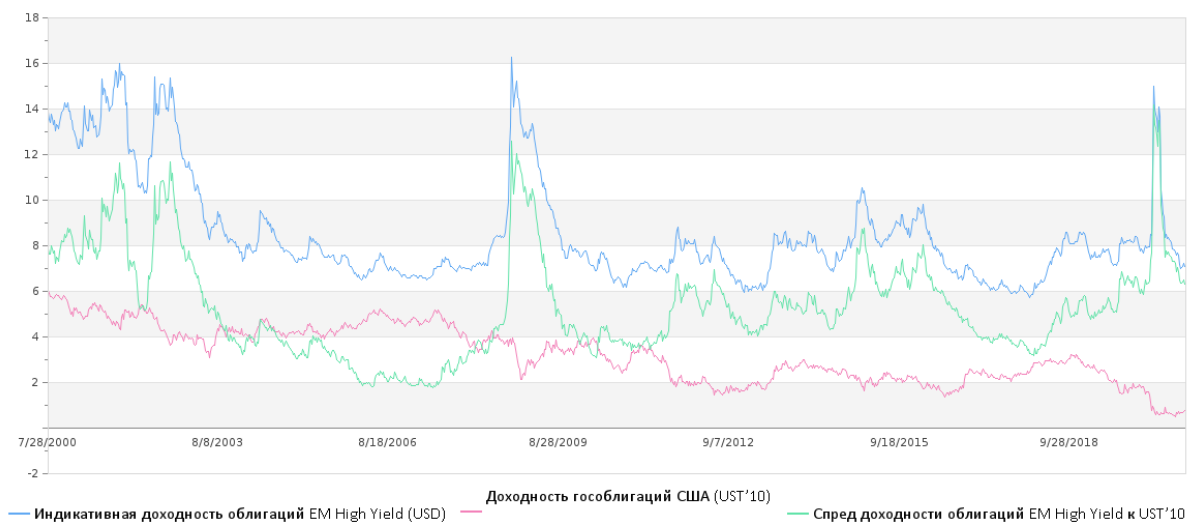
Изменение кривой доходности RF (USD, % годовых)



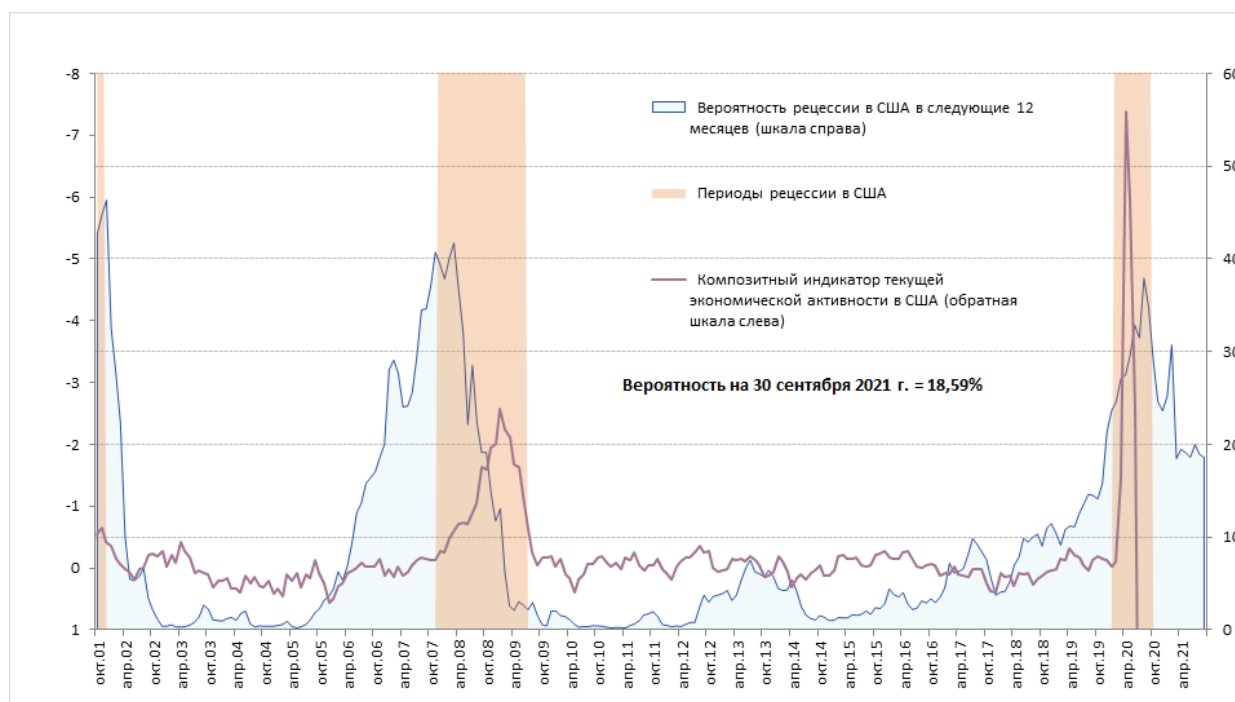
## Доходность облигаций EM NY (USD)

### Доходность облигаций EMNY (USD)





## Вероятность рецессии в США



## Предстоящие размещения

Выпуск облигаций	Ориентир по ставке купона (доходность)	Закрытие книги заявок (размещение)	Объем млн	Валюта
Новосибирская область, 34021		13.10.2020 (15.10.2020)	5,000	RUB
ФГУП Росморпорт, 001P-01		14.10.2020 (15.10.2020)	4,000	RUB
Красноярск, 34013		15.10.2020 (22.10.2020)	3,000	RUB



По любым вопросам касательно данного обзора, пожалуйста,  
обращайтесь к аналитику Ключевой Татьяне

Ключева Татьяна  
Аналитик АО ИФК «Солид»  
+7 (495) 228-70-10  
klyuyeva@solidinvest.ru

## АО ИФК «Солид»

Телефон: +7 (495) 228-70-10  
E-mail: [solid@solidbroker.ru](mailto:solid@solidbroker.ru)

Хорошевское шоссе, д. 32А  
Москва, 125284, Россия

Лицензии на осуществление:

- брокерской деятельности - No 045-06790-100000, выдана ФКЦБ России 24 июня 2003 г. без ограничения срока действия;
- дилерской деятельности - No 045-06793-010000, выдана ФКЦБ России 24 июня 2003 г. без ограничения срока действия;
- деятельности по управлению ценными бумагами - No 045-06795-001000, выдана ФКЦБ России 24 июня 2003 г. без ограничения срока действия;
- депозитарной деятельности - деятельности - No 045-06807-000100, выдана ФКЦБ России 27 июня 2003 г. без ограничения срока действия.

При подготовке данного обзора использована информация из следующих источников: Bloomberg, Cbonds, Financial Times, Reuters, Wall Street Journal, Ведомости, РИА Новости, Интерфакс, Коммерсант, РБК, Росстат, Прайм-Тасс и других.

Настоящий документ не может рассматриваться в качестве публичной оферты. Информация и мнения, представленные в данном отчете, подготовлены компанией АО ИФК «Солид». АО ИФК «Солид», ее руководство и сотрудники не могут гарантировать абсолютную точность, полноту и достоверность представленной в настоящем документе информации и не несут ответственности за возможные потери клиента в связи с ее использованием. АО ИФК «Солид», ее руководство и сотрудники не несут ответственность за инвестиционное решение клиента, основанные на информации, содержащейся в настоящем документе. АО ИФК «Солид», ее руководство и сотрудники, также не несут ответственность за прямые или косвенные потери или ущерб, возникший в результате использования клиентом информации или какойлибо ее части при совершении операций с ценными бумагами. Рекомендации и мнения, высказанные в данном отчете, являются исключительно мнением АО ИФК «Солид», и не являются предложением о покупке или продаже ценных бумаг, а также не являются индивидуальной инвестиционной рекомендацией. Без разрешения АО ИФК «Солид» данный отчет запрещается воспроизводить, адаптировать, передавать по различным каналам, транслировать в эфир, доводить до общего сведения, публично показывать, преобразовывать в электронную форму, переводить на другие языки, рекламировать, включать в базы данных.